



EKONOMIA NË FOKUS

MINISTRIA E FINANCAVE DHE EKONOMISË
DREJTORIA E ANALIZAVE MAKROEKONOMIKE DHE STATISTIKAVE

JANAR 2020

SEKTORI REAL

GDP nominale 2020 (në miliardë Lekë)
(Ministria Financave dhe Ekonomisë—Paraprake) **1,777.2**

Rritja reale PBB - 2020 (në %)
(Ministria Financave dhe Ekonomisë—Paraprake) **+4.1**

Rritja nominale vjetore PBB - 2020 (në %)
(Ministria Financave dhe Ekonomisë—Paraprake) **+5.2**

Indeksi i çmimeve të konsumit (ndryshimi vjetor në %) janar '20/ janar '19 **+1.5**

Niveli i Papunësisë në T-4/ 2019 (%) (për grupmoshën 15 vjeçe lart) **+11.2**

TREGTIA E JASHTME

Eksporti i mallrave (në miliardë Lekë) **23**

Rritja (%), krahasuar me janar '19 **+5.2**

Importi i mallrave (në miliardë Lekë) **42**

Rritja (%), krahasuar me janar '19 **-0.7**

Bilanci Tregtar (miliardë Lekë) **19**

Ndryshimi i Bilancit Tregtar (%) krahasuar me janar '19 **-7.1**

FINANCAT PUBLIKE

Të ardhurat gjithsej për janar '20 (mld Lekë) **36.01**

Shpenzimet gjithsej për janar '20 (mld Lekë) **32.51**

Bilanci fiskal për janar '20 (mld Lekë) **-3.49**

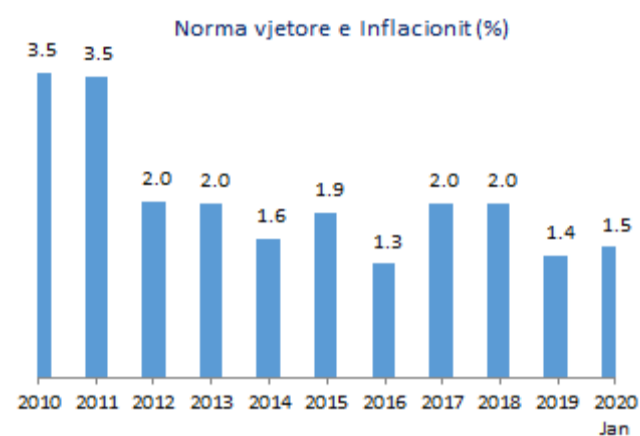
TREGJET FINANCIARE

Kursi mesatar i këmbimit	
EUR	122.08
USD	110.06
Yield-i mesatar i bonove të thesarit 3-M (në %)	Nuk ka emetim
Yield-i mesatar i bonove të thesarit 6-M (në %)	+1.5
Yield-i mesatar i bonove të thesarit 12-M (në %)	+1.77
Ritmi vjetor i stokut të kredisë (%), janar '20, krahasuar me janar '19	+6.0
Ritmi vjetor i stokut të depozitave (%), janar '20, krahasuar me janar '19	+3.4

www.financa.gov.al

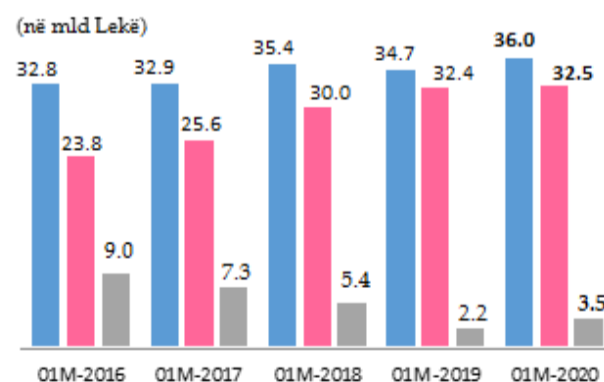
INDEKSI I ÇMIMEVE TË KONSUMIT

Në muajin janar 2020 ndryshimi vjetor i indeksit të çmimeve të konsumit ishte +1.5%. Ndërsa një vit më parë ndryshimi vjetor i indeksit të çmimeve të konsumit ishte +1.9%. Gjatë këtij muaji, grupi që pati rritje të lartë ishte "Ushqime dhe pije jo alkoolike" me rritje vjetore të çmimit prej +2.4%, duke kontribuar me +0.92 pikë përqindje. Nga tërësia e mallrave dhe shërbimeve kategoria që ndikoi më negativisht ishte "Shëndeti" me rënie vjetore të çmimit prej -0.6%, duke kontribuar me -0.02 pikë përqindje në inflacionin e përgjithshëm prej +1.5%.



TOTALI I TË ARDHURAVE

Sipas statistikave fiskale për Janar 2020, të ardhurat buxhetore gjithsej ishin 36.01 miliardë lekë, ose rreth 0.4% më shumë se planifikimi dhe 3.9% më shumë se e njëjta periudhë e vitit të kaluar. Të ardhurat tatimore po në fund të muajit janar arritën në 34.3 miliardë lekë, rreth 2.2% më shumë se plani; gjithashtu në krahasim me të njëjtën periudhë të vitit të kaluar ato ishin rreth 3.9% më shumë.



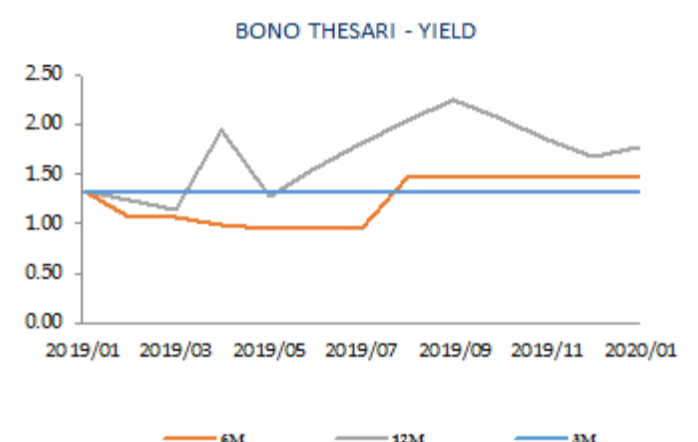
TOTALI I SHPENZIMEVE

Sipas të dhënave për Janar 2020, shpenzimet e përgjithshme arritën 32.51 miliardë lekë, ose 7.3% më pak se plani; ndërsa krahasuar me të njëjtën periudhë të vitit 2019, shpenzimet e përgjithshme rezultuan 0.2% më të larta. Shpenzimet korrente rezultuan rreth 1.7% më pak se plani dhe 10.3% më shumë se viti i kaluar, ndërsa shpenzimet kapitale rezultuan 61.9% më pak se plani dhe 83.7% më pak se e njëjta periudhë e vitit të kaluar.

BONOT E THESARIT

Yield-et e Bonove të Thesarit ndaj janar '19 ndryshuan respektivisht:

1. Maturimi 3-mujor nuk pati emetim
2. Maturimi 6-mujor u rrit me 0.02 pikë përqindje
3. Maturimi 12-mujor u rrit me 0.44 pikë përqindje



KURSI I KËMBIMIT

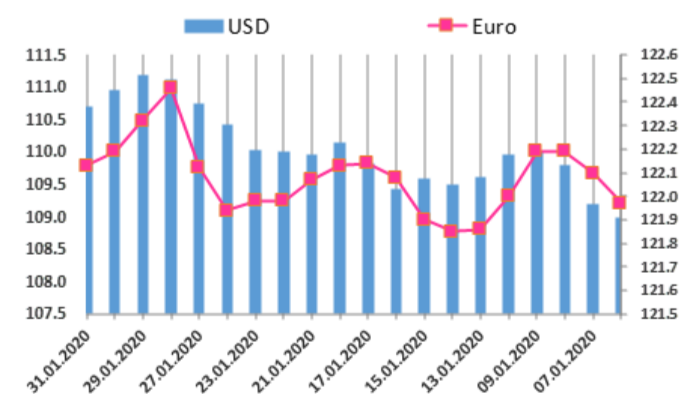
Gjatë muajit janar 2020, kursi mesatar i këmbimit të lekut kundrejt euros arriti 122.08 lekë/euro duke pësuar rënie në vlerë me 0.07 për qind krahasuar me një muaj më parë, gjithashtu krahasuar me një vit më parë ka shënuar rënie prej 1.86 për qind.

Kursi mesatar i këmbimit të lekut kundrejt dollarit amerikan në muajin janar arriti në 110.06 lekë/dollar amerikan duke shënuar rritje në vlerë me 0.11 për qind krahasuar me një muaj më parë, ndërsa krahasuar me një vit më parë është rritur me 1.04 për qind.

Kursi mesatar i këmbimit të Lek-ut, për muajin janar 2020 ishte:

EUR 122.08 lekë

USD 110.06 lekë





ECONOMY IN FOCUS

MINISTRY OF FINANCE AND ECONOMY
MACROECONOMIC ANALYSIS AND STATISTICS DIRECTORY

JANUARY 2020

REAL SECTOR

Nominal GDP 2020 (in billion ALL) (Ministry of Finance and Economy—Preliminary)	1,777.2
Real growth of GDP 2020 (%) (Ministry of Finance and Economy—Preliminary)	+4.1
Nominal growth of GDP 2020 (%) (Ministry of Finance and Economy—Preliminary)	+5.2
Consumer Price Index (annual change %), January '20/ January '19	+1.5
Unemployment rate for Q4/ 2019 (%) (for 15 years old and over)	+11.2

FOREIGN TRADE

Export of goods (billion ALL)	23
Increase in (%), compared to January '19	+5.2
Import of goods (billion ALL)	42
Increase in (%), compared to January '19	-0.7
Trade Balance (billion ALL)	19
Trade Balance change (%) compared to January '19	-7.1

PUBLIC FINANCE

Total Revenues for January '20 (billion ALL)	36.01
Total Expenditures for January '20 (billion ALL)	32.51
Fiscal Balance for January '20 (billion ALL)	-3.49

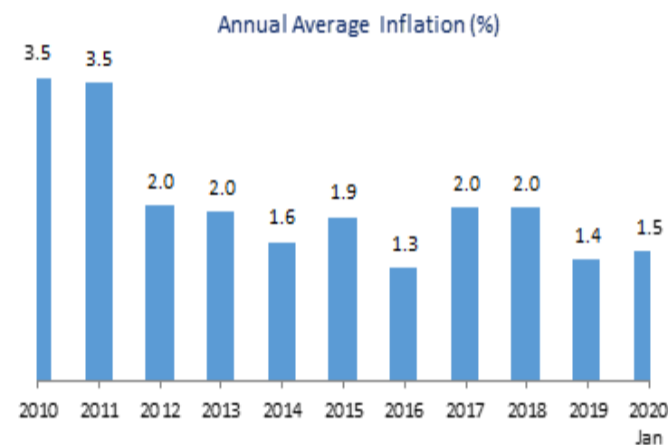
FINANCIAL MARKETS

Average exchange rates	
EURO	122.08
USD	110.06
Yield of 3-M Treasury Bills (%)	n.a.
Yield of 6-M Treasury Bills (%)	+1.5
Yield of 12-M Treasury Bills (%)	+1.77
Annual Credit's stock in (%), January '20, compared to January '19	+6.0
Annual Deposit's stock in (%), January '20, compared to January '19	+3.4

www.financa.gov.al

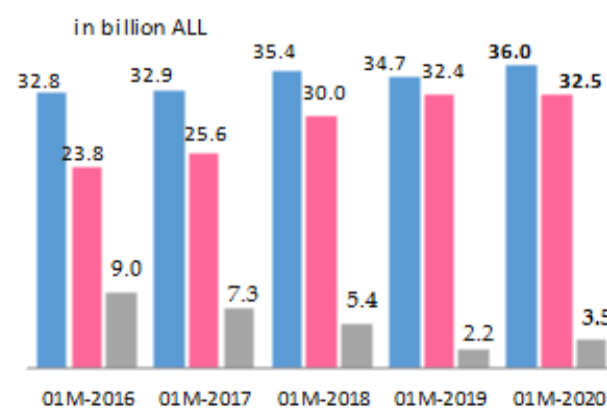
CONSUMER PRICE INDEX

In January 2020 the annual change in the consumer price index was +1.5%. A year ago the annual change was +1.9%. During this month, the group with the highest growth was "Foods and Non-Alcoholic Beverages" with +2.4 percent, contributing +0.92 percentage points in the overall inflation. While the group that recorded the lowest growth rate was "Health", marking an annual decline in price of -0.6%, contributing -0.02 percentage points in the overall inflation of +1.5%.



TOTAL REVENUES

According to fiscal statistics data, total revenues in January 2020, reached 36.01 billion ALL, or 0.4% more than the plan, and 3.9% more than the same period of the last year. Tax revenues at the end of this period were 34.3 billion ALL, 2.2% more than the plan, and 3.9% more than the same period the last year.



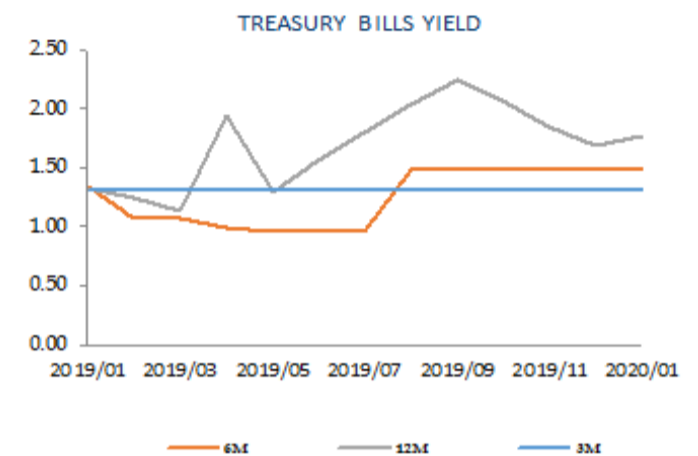
TOTAL EXPENDITURES

According to fiscal data, total expenditures in January 2020 reached 32.51 billion ALL, or 7.3% less than the plan and 0.2% more than the same period last year. Current expenditures were 1.7% less than the plan and 10.3% more than the same period of last year, while capital expenditures were 61.9% less than the plan and 83.7% less than the same period of last year.

TREASURY BILLS

Treasury Bills yields compared with January '19 were respectively:

- 3-month maturity had no emissions
- 6-month maturity increased by 0.02 percentage points
- 12-month maturity increased by 0.44 percentage points



EXCHANGE RATE

In January 2020, the average exchange rate of the Albanian Lek against the Euro reached 122.08 ALL/EUR, marking a decrease in value by 0.07 percent compared to the previous month, and in annual terms it decreased by 1.86 percent.

The average exchange rate of the Albanian Lek against the US dollar in January reached 110.06 ALL/USD, marking an increase of 0.11 percent compared to the previous month, while in annual terms it increased by 1.04 percent.

In January '20 the average exchange rates were:

EUR **122.08 ALL**
USD **110.06 ALL**

