



Janar 2020

EKONOMIA DHE BUXHETI

Raport Mujor

Shkurt

Mars

Prill

Maj

Qershor

Korrik

Gusht

Shtator

Tetor

Nëntor

Dhjetor

EKONOMIA DHE BUXHETI

Raport Mujor

Janar 2020

© Ministria e Financave dhe Ekonomisë, 2020
Drejtoria e Makroekonomisë dhe Statistikave
Bulevardi “Dëshmorët e Kombit”, Nr. 3, Tiranë

www.financa.gov.al

Përmbajtja

VEÇORITË KRYESORE	2
ZHVILLIMET EKONOMIKE	3
1. Indeksi i Çmimeve të Konsumit	3
2. Kursi Mesatar i Këmbimit	4
3. Ecuria e Normave të Interesit të Depozitave dhe Huave	5
4. Bilanci i Pagesave	6
5. Mjetet Valutore Neto të Sistemit Bankar	7
6. Kredia për Ekonominë	8
7. Oferta e Parasë	9
8. Depozitat sipas Burimeve	10
SEKTORI FISKAL	11
1. Buxheti i Konsoliduar	11
2. Të Ardhurat sipas Burimeve	12
3. Financimi i Bilancit Fiskal	12
ANEKSI STATISTIKOR	13

Veçoritë Kryesore

- *Indeksi i çmimeve të konsumit* në muajin Janar 2020 arriti në 109.1 për qind;
- *Norma vjetore e inflacionit* për muajin Janar 2020 ishte 1.5 për qind;
- *Kursi mesatar i këmbimit të monedhës vendase me dy monedhat kryesore të huaja* për muajin Janar 2020 ishte 110.06 lekë për dollarë dhe 122.08 lekë për euro;
- *Normat e interesit të depozitave në lekë* gjatë muajit Janar 2020 shënuan kuotën 0.40 për qind për ato 12-mujore; 0.48 për qind për depozitat 6-mujore; 0.40 për qind për depozitat 3-mujore dhe 0.81 për qind për depozitat 1-mujore;
- *Normat e interesit për huatë në lekë* ishin 6.73 për qind për huatë 12-mujore dhe 6.87 për qind për ato 6-mujore;
- *Oferta totale e parasë, e matur nga agregati M3*, arriti në rreth 1.324.332 milionë lekë në muajin Janar, duke shënuar një rritje prej rreth 3.9 për qind, krahasuar me të njëjtën periudhë të një viti më parë;
- *Bilanci i përgjithshëm i pagesave* për tremujorin e tretë të 2019-ës rezultoi me rritje të mjeteve valutore (rezervës), duke shënuar vlerën 109.7 milionë euro.
- *Situata Buxhetore për muajin Janar 2020 rezultoi me një suficit të përgjithshëm prej rreth 3.5 miliardë lekë, ndërkohë që ishte planifikuar një suficit prej 0.8 miliardë lekë.*
- *Të ardhurat gjithsej të realizuara për muajin Janar 2020, arritën në rreth 36.012 miliardë lekë ose afërsisht 100% e planit për këtë periudhë.*
- *Shpenzimet gjithsej gjatë së njëjtës periudhë, arritën në rreth 32.514 miliardë lekë ose rreth 93% e shpenzimeve të planifikuara për këtë periudhë.*

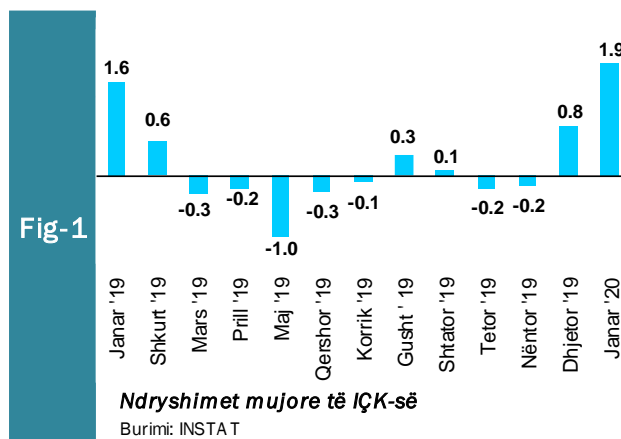
Zhvillimet Ekonomike

1. Indeksi i Çmimeve të Konsumit

Inflacioni vjetor për muajin Janar 2020 ishte +1.5%. Ndërsa një vit më parë ndryshimi vjetor i indeksit të çmimeve të konsumit ishte +1.9%. Indeksi i Çmimeve të Konsumit (IÇK) për muajin Janar 2020 shënoi rritje prej 1.9 përqind krahasuar me muajin paraardhës. Gjithashtu për muajin Dhjetor 2019 indeksi shënoi rritje me 0.8 përqind, ndërsa për muajin Nëntor 2019 indeksi pësoi rënie me 0.2 përqind krahasuar me muajin parardhës përkatës. Përsa i përket një viti më parë, Indeksi i Çmimeve të Konsumit për muajin Janar 2019 shënoi rritje prej 1.6 përqind në krahasim me muajin paraardhës.

Krahasuar me muajin Janar 2019, rritja më e madhe e çmimeve vërehet në grupin “Ushqime dhe pije joalkoolike” me 2.4%, pasuar nga grupet “Argëtim e kulturë” me 2.3%, “Qira, ujë, lëndë djegëse dhe energji” dhe “Transporti” me 1.5% secili, “Mobilje, pajisje shtëpie dhe mirëmbajtje e shtëpisë” me 1.2%, etj.

Nga tërësia e mallrave dhe shërbimeve që përbëjnë shportën e konsumit, çmimet e grupit “Veshje dhe këpucë” dhe “Shëndeti” u ulën me 0.6% secili, pasuar nga “Komunikimi” me 0.3%.



Ndryshimi mujor i indeksit është 1.9%.

Krahasuar me muajin Dhjetor 2019, çmimet e grupit “Ushqime dhe pije joalkoolike” u rritën me 4.4%, pasuar nga grupet “Qira, ujë, lëndë djegëse dhe energji” me 1.3%, “Pije alkoolike dhe duhan” me 0.6%, “Hotele, kafene dhe restorante” me 0.3%.

Nga ana tjetër çmimet e grupit “Argëtim dhe kulturë” u ulën me 0.5%, pasuar nga “Shëndeti” dhe “Komunikimi” me 0.2% përkatësisht.

Tab - 1 Ndryshimi vjetor i Indeksit të Çmimeve të Konsumit (në %)

VITI	Janar	Shkurt	Mars	Prill	Maj	Qershor	Korrik	Gusht	Shtator	Tetor	Nëntor	Dhjetor
2019	1.9	1.7	1.1	1.4	1.5	1.3	1.5	1.5	1.3	1.3	1.4	1.2
2020	1.5											

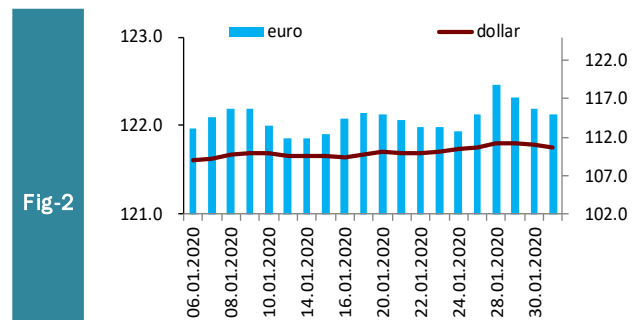
Burimi: INSTAT

2. Kursi mesatar i këmbimit

Kursi mesatar i këmbimit të lekut kundrejt euros në muajin Janar 2020, arriti në 122.08 lekë/euro, duke pësuar rënie në vlerë me 0.07 përqind krahasuar me një muaj më parë. Në fund të muajit Janar, një euro u këmbye me 122.13 lekë.

Kursi mesatar i këmbimit të lekut kundrejt dollarit amerikan në muajin Janar 2020 arriti në 110.06 lekë/dollarë duke shënuar rritje në vlerë me 0.11 përqind kundrejt muajit Dhjetor 2019. Në fund të muajit Janar, kursi i këmbimit për dollarin amerikan arriti në nivelin 110.71 lekë/dollarë.

Në krahasim me muajin Janar të vitit të kaluar, rezulton se monedha shqiptare është mbiçmuar (mesatarisht) ndaj monedhës evropiane në masën 1.86 përqind, ndërsa kundrejt dollarit amerikan rezulton se është nënçmuar në masën 1.04 përqind. Forcimi i lekut në dy vitet e fundit është nxitur nga përshpejtimi relativ i rritjes ekonomike në vend, pritjet për vazhdimin e kësaj tendence në të ardhmen dhe reduktimi i primit të rrezikut për ekonominë tonë.



Ecuria e Kursit të Këmbimit gjatë muajit Janar 2020

Burimi: Banka e Shqipërisë

Kursi i këmbimit të euros me dollarin amerikan, shënoi një rritje mesatare rreth 0.9 dollarë/euro.

Ndër faktorët e brendshëm që kanë ndikuar në ecurinë e monedhës vendase gjatë këtij muaji përmendim: ruajtja e ritmeve pozitive të rritjes ekonomike në vend, efikasiteti i politikës fiskale, efikasitet në politikën monetare dhe në operacionet ndërbankare të ndërmarra nga Banka e Shqipërisë etj.

3. Ecuria e Normave të Interesit të Depozitave dhe Huave

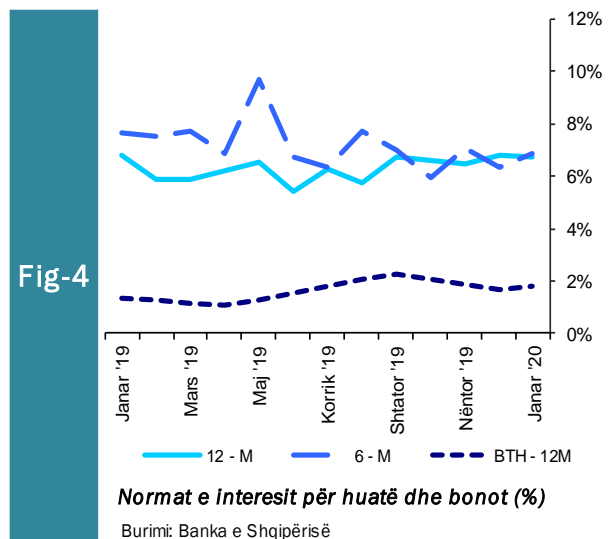
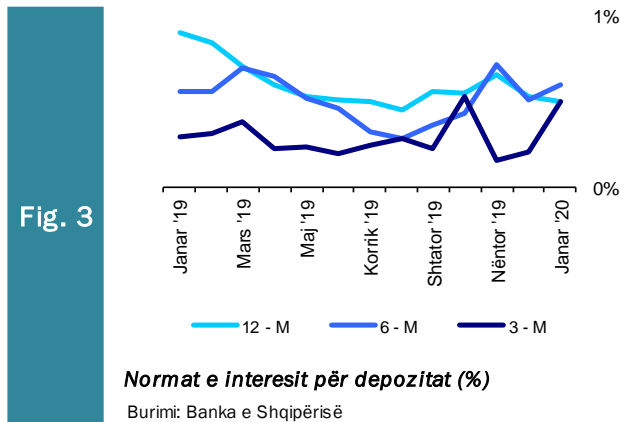
Gjatë muajit Janar 2020, normat e interesit të depozitave me afat 1 dhe 6 mujore shënuan vlerat më të larta prej 0.81 dhe 0.48 përqind përkatësisht, pasuar nga ato me afat 3 dhe 12 mujore që arritën kuotën 0.40 përqind secila.

Normat e interesit të depozitave 1, 3 dhe 6 mujore kanë shënuar rritje mujore prej 0.09, 0.23 dhe 0.07 pikë përqindje respektivisht, ndërsa normat e interesit të depozitave 12 mujore kanë pësuar rënie mujore me 0.03 pikë përqindje.

Krahasuar me të njëjtën periudhë të një viti më parë, normat e interesit të depozitave me afat maturimi 1, 3 dhe 6 mujore, kanë shënuar rritje vjetore prej përkatësisht 0.16, 0.16 dhe 0.03 pikë përqindje, ndërsa normat e interesit të depozitave me afat 12 mujore kanë pësuar rënie vjetore me 0.33 pikë përqindje.

Normat e Interesit të huave 6 dhe 12 mujore gjatë muajit Janar 2020 arritën përkatësisht kuotën prej 6.87 dhe 6.73 përqind. Në krahasim me një muaj më parë, normat e interesit të huave 6 mujore kanë shënuar rritje mujore prej 0.53 pikë përqindje, ndërsa ato 12 mujore kanë pësuar rënie mujore prej 0.09 pikë përqindje. Ndërsa, duke e krahasuar me një vit më parë normat e interesit të huave 6 dhe 12 mujore kanë pësuar rënie vjetore prej 0.76 dhe 0.03 pikë përqindje respektivisht.

Normat e interesit të bonove të thesarit 12 mujore gjatë muajit Janar 2020 arritën nivelin 1.77 përqind duke shënuar kështu rritje mujore prej 0.08 pikë përqindje dhe rritje vjetore prej 0.44 pikë përqindje.



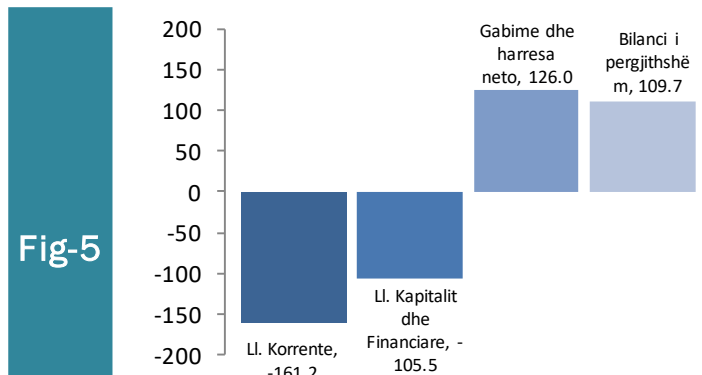
4. Bilanci i Pagesave

Bilanci i përgjithshëm i pagesave për tremujorin e tretë të vitit 2019 rezultoi pozitiv dhe në zgjerim të mjeteve valutore, me rreth 110 milionë euro. Tremujori i tretë i 2019-ës u mbyll me një deficit të llogarisë korrente prej rreth 161 milionë euro. Në terma vjetorë, deficitin korrent u zgjerua me rreth 10%. Deficiti tregtar (mallra dhe shërbime) u zgjerua me rreth 5%, në nivelin 377 milionë euro. Shkalla e ekspozimit të ekonomisë shqiptare vlerësohet në 141 milionë euro, në zgjerim me rreth 18 milionë euro referuar nivelit në një vit më parë. Fluksi hyrës neto në llogarinë financiare vlerësohet në 125 milionë euro dhe mbulon në masën 78% deficitin korrent.

Karakteristika strukturore e Bilancit të Pagesave paraqitet në figurën 5.

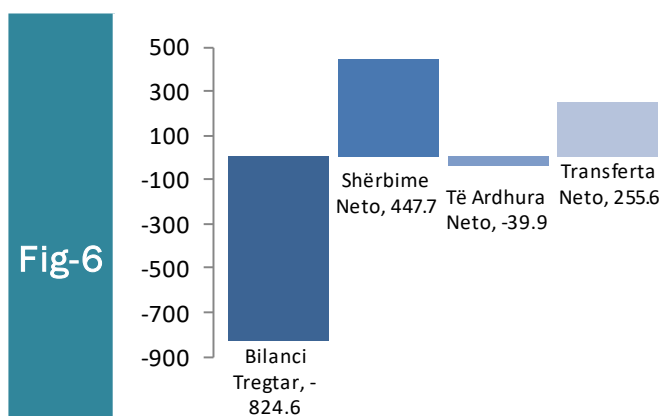
Gjatë periudhës, vëllimi i transaksioneve korrente shënon 3,630 milionë euro, në rritje me rreth 9% në terma vjetorë. Deficiti i llogarisë korrente vlerësohet në 161 milionë euro, rreth 10% më i lartë krahasuar me një vit më parë. Thellimi i deficitit korrent, reflekton zgjerimin e deficitit tregtar në mallra dhe balancës negative të të ardhurave parësore nga investimet. Kompozicioni i deficitit të llogarisë korrente shprehet sipas elementeve kryesorë përbërës (në terma neto) për tremujorin e dytë 2019 (Fig-6):

- (i) bilanci tregtar me -824.6 milionë euro,
- (ii) shërbime neto me 447.7 milionë euro,
- (iii) të ardhura neto me -39.9 milionë euro,
- (iv) transferta neto me 255.6 milionë euro.



Bilanci i Pagesave per T3 - 2019

Burimi: Banka e Shqipërisë



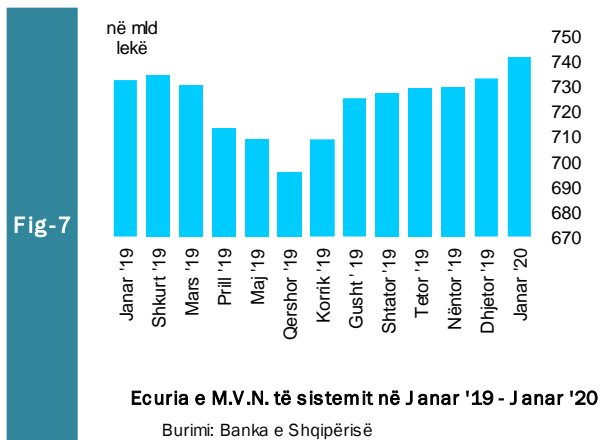
Llogaria Korente per T3 - 2019

Burimi: Banka e Shqipërisë

5. Mjetet Valutore Neto të Sistemit Bankar

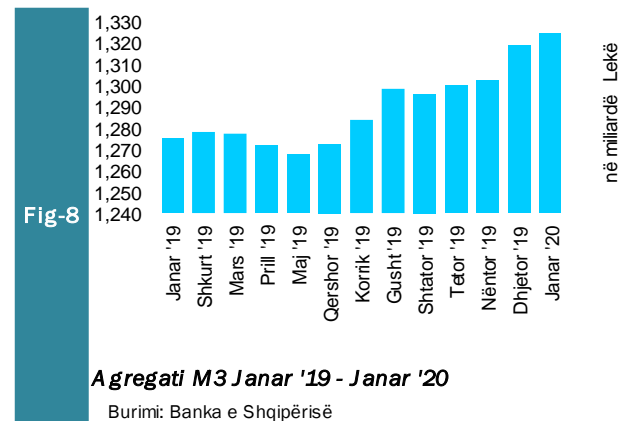
Gjatë muajit Janar 2020, sistemi bankar ka shënuar rritje të mjeteve valutore neto (M.V.N), me rreth 8.749 milionë lekë krahasuar me muajin Janar të vitit 2019. Kjo rritje ka ardhur kryesisht si pasojë e rritjes së mjeteve valutore neto të bankës paradepozituese me 13.639 milionë lekë.

Krahasuar me një muaj më parë mjetet valutore neto kanë shënuar rritje me 8.370 milionë lekë, ku më së shumti ka kontribuar rritja mujore prej 11.119 milionë lekë e bankës paradepozituese.



Oferta totale e parasë, e matur nga agregati M3, arriti në rreth 1.324.332 milionë lekë në muajin Janar 2020, duke shënuar rritje prej rreth 49.424 milionë lekë krahasuar me të njëjtën periudhë të një viti më parë, pra një rritje vjetore prej 3.9 përqind.

Gjithashtu në muajin Janar 2020, sistemi bankar rezulton me rritje mujore prej 5.670 milionë lekë ose 0.4 përqind në mjetet valutore neto krahasuar me muajin paraardhës.

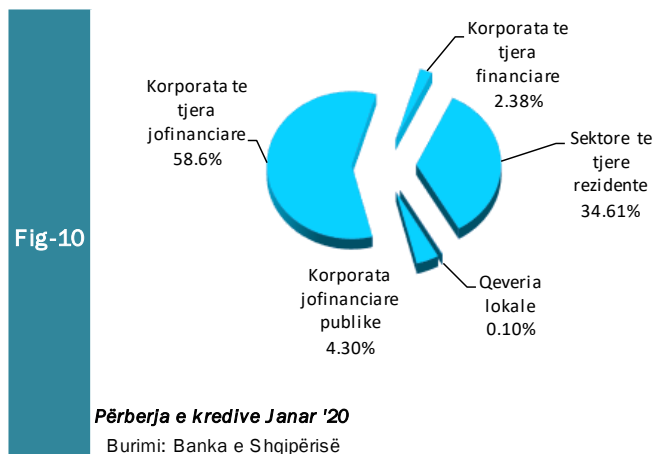
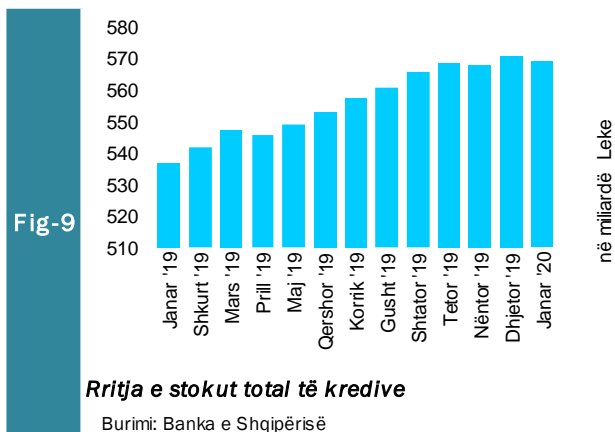


6. Kredia për Ekonominë

Totali i kredisë për ekonominë për muajin Janar 2020 arriti në rreth 569.030 milionë lekë. Bilanci i kredisë, krahasuar me të njëjtën periudhë të një viti më parë, shënoi rritje me vlerë 32.337 milionë lekë, ose rritje me rreth 6.03 përqind. Struktura e kredisë sipas monedhave është e balancuar mes monedhës kombëtare (52.1%) dhe monedhave të huaja (47.9%).

Gjatë muajit Janar 2020, zëri “Korporata të tjera jo-financiare”, zuri peshën më të lartë të totalit të kredive, me rreth 58.6 përqind ose 333.540 milionë lekë, ndjekur nga kreditë për individë, ku pesha e tyre specifike arriti në nivelin 34.61 përqind ose 196.957 milionë lekë. Zërat “Korporata jo financiare publike” dhe “Korporata të tjera financiare” arrijnë respektivisht 4.30 dhe 2.38 përqind apo 24.452 dhe 13.533 milionë lekë.

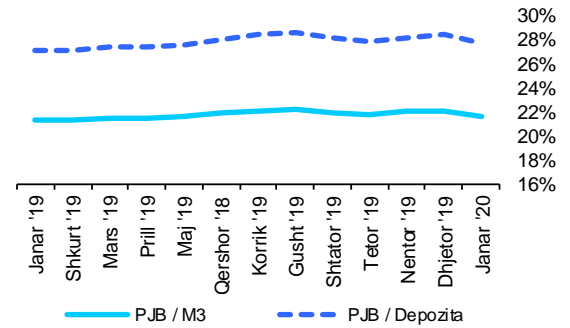
Për sa i përket shpërndarjes së kredisë sipas monedhës së huaj për muajin Janar 2020, zëri “Korporata të tjera jofinanciare” zuri peshën më të lartë të kredive, me rreth 71.58 përqind, ndjekur nga “Sektorë të tjerë rezidentë” me rreth 24.30 përqind. “Korporata të tjera financiare” dhe “Korporata jofinanciare publike” kontribuojnë përkatësisht me 2.09 përqind dhe rreth 2.03 përqind.



7. Oferta e Parasë

Paraja jashtë Korporatave Depozituese arriti në rreth 286.606 milionë lekë në fund të muajit Janar 2020. Raporti i Parasë jashtë Bankave me M3 në Dhjetor 2019 ka shënuar rënie mujore prej 0.46 përqind, si dhe rritje vjetore prej 0.34 për qind, duke arritur nivelin 21.6 përqind. Raporti i Parasë jashtë Bankave me Depozitat ka shënuar gjithashtu rënie mujore prej 0.75 përqind dhe rritje vjetore prej 0.56 përqind, duke shënuar nivelin 27.6 përqind.

Fig-11

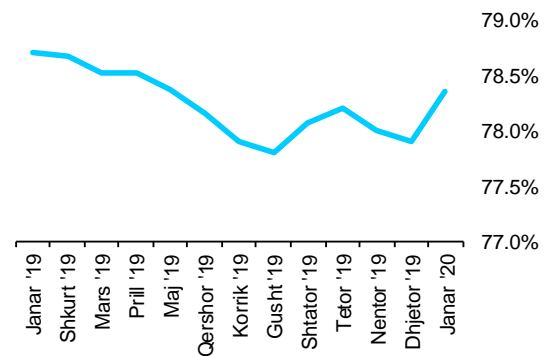


Raportet e parasë jashtë bankave me M3 dhe Depozitat

Burimi: Banka e Shqipërisë

Depozitat në valutë, si përbërësi kryesor i ofertës monetare për muajin Janar 2020, kanë shënuar rritje vjetore prej 24.914 milionë lekë, e sjellë kryesisht nga depozitat për individë, të cilat kanë përbërë rreth 80.2 përqind të depozitave në valutë. Gjithashtu depozitat në Lekë gjatë muajit Janar 2020 shënuan rritje prej 9.465 milionë lekë në krahasim me muajin Janar 2019. Sektori i Individëve në lekë ka zënë rreth 82.2 përqind të tyre.

Fig-12



Raporti i Depozitave ndaj M3


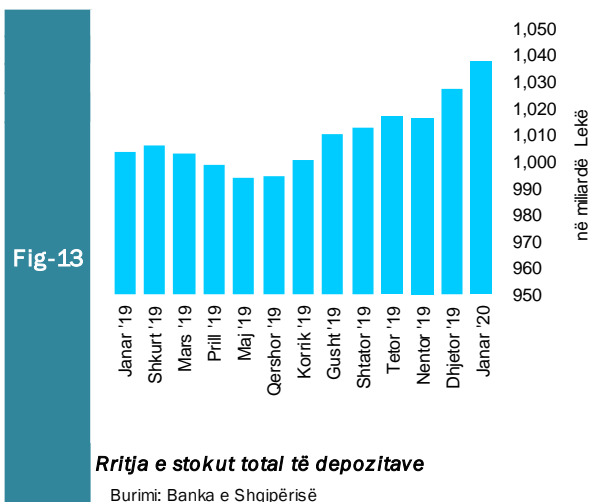
Burimi: Banka e Shqipërisë

8. Depozitat sipas Burimeve

Gjatë muajit Janar 2020, zëri “Sektorë të tjerë rezidentë” zuri nivelin më të lartë të depozitave të transferueshme në lekë, me rreth 82.2 përqind, ndjekur nga “Korporata të tjera jofinanciare”, me rreth 13.3 përqind dhe nga “Korporata jo-financiare publike” me 2.5 përqind. “Sektorë të tjerë rezidentë” dhe “Korporata të tjera jofinanciare” ishin gjithashtu burimi më i rëndësishëm i depozitave në monedhë të huaj, përkatësisht me rreth 80.2 përqind dhe rreth 16.9 përqind. “Sektorë të tjerë rezidentë” ishin dukshëm burimi më i rëndësishëm i depozitave totale me rreth 81.1 përqind e totalit.

Në total, “Sektorë të tjerë rezidentë” përbëjnë pjesën më të madhe me rreth 841.828 milionë lekë të depozitave totale. Ata ndiqen nga “Korporata të tjera jofinanciare” (158.390 milionë lekë), “Korporata të tjera financiare” (19.712 milionë lekë), dhe “Korporata jofinanciare publike” (16.203 milionë lekë). “Qeveria lokale” kontribuoi me rreth (1.590 milionë lekë) në totalin e depozitave.

Gjatë muajit Janar 2020, niveli i përgjithshëm i depozitave arriti vlerën rreth 1.037.725 milionë lekë. Krahasuar me një muaj më parë niveli i depozitave shënoi rritje prej rreth 10.472 milionë lekë, gjithashtu krahasuar me një vit më parë totali i depozitave ka shënuar rritje me 34.379 milionë lekë.



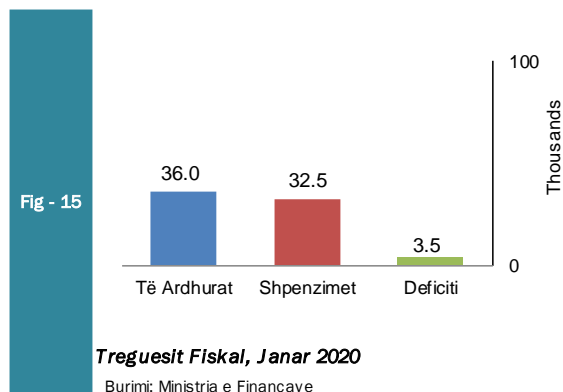
Sektori Fiskal

1. Buxheti i Konsoliduar

Për muajin Janar 2020 janë mbledhur rreth 36.012 miliardë lekë të ardhura, përkundrejt shpenzimeve të përgjithshme prej 32.514 miliardë lekë, ku pjesa më e madhe përfshin 31.948 miliardë lekë në shpenzime korrente dhe rreth 566 miliardë lekë në shpenzime kapitale.

Nga të ardhurat gjithsej, pjesa e të ardhurave të mbledhura nga Drejtoria e Përgjithshme e Tatimeve dhe Doganave është rreth 23.535 miliardë lekë (ose rreth 103% e planit të periudhës). Të ardhurat e mbledhura nga pushteti vendor rreth 1.229 miliardë lekë (ose rreth 90% e planit të periudhës). Kontributet e sigurimeve shoqërore dhe shëndetësore 9.544 miliardë lekë (ose rreth 102% e planit të periudhës) dhe të ardhurat jostatimore në nivelin 1.492 miliardë lekë (ose rreth 118% e planit për muajin Janar 2020).

Nga totali i shpenzimeve korrente prej 31.948 miliardë lekë, 6.184 miliardë lekë (19% e totalit të shpenzimeve korrente) është shpenzuar për personelin, rreth 4.289 miliardë



lekë (13.4%) për shpenzime interesi, 2.431 miliardë leke (8%) për shpenzime operative dhe mirëmbajtje, 64 miliardë lekë (0.2%) për subvencione, 13.005 miliardë lekë (40%) për shpenzimet e sigurimeve shoqërore dhe shëndetësore, 2.499 miliardë lekë (8%) për shpenzimet e qeverisjes vendore, dhe 2.995 miliardë lekë (9%) për shpenzimet e tjera. Këto përfaqësojnë 7% (shpenzime personeli), 10% (shpenzime për interesat), 5% (shpenzime operative dhe të mirëmbajtjes), 5% (subvencione), 7% (sigurimet shoqërore dhe shëndetësore), 4% (për shpenzimet e qeverisjes vendore) dhe 12% (shpenzimet e tjera) përkundrejt planifikimit të tyre vjetor.

Shpenzimet kapitale me financim të brendshëm për këtë muaj ishin 0%, ndërsa financimi i huaj është 2% e planifikimit të tyre vjetor.

2. Të ardhurat sipas burimeve

Të ardhurat gjithsej të realizuara për muajin Janar 2020 ishin rreth 36.012 miliardë lekë, nga të cilat të ardhurat tatimore rreth 34.315 miliardë lekë, të ardhurat jo-tatimore në rreth 1.492 miliardë lekë.

Tab - 2	Të ardhurat gjatë muajit Janar 2020 (mld Lekë) Revenues during January 2020 (in billion ALL)			
	Burimi (Source)	Janar '20 January '20	Janar '19 January '19	Ndrysh(%) Chang (%)
	TVSH (VAT)	11.49	10.97	4.75
	Taksa doganore (Custom Tax)	0.45	0.41	10.1
	Akcizat (Excise)	3.39	2.90	17.2
	Tatimi mbi fitimin (Profit Tax)	2.25	1.61	39.9
	Tatim mbi të ardhurat personale (TAP) / (Income Tax)	3.45	3.67	-5.9
	Taksat nacionale (National Tax)	2.23	2.86	-22.2

Burimi: Ministria e Financave, Statistikat Fiskale: Janar – 2020

Source: Ministry of Finance, Fiscal Statistics: January - 2020

3. Financimi i Bilancit Fiskal

Suficiti prej 3.5 miliardë lekë gjatë muajit Janar 2020, u përdor kryesisht për huamarrjen e brendshme, si mjeti kryesor i financimit të brendshëm dhe për huanë afatgjatë të huaj.

Për muajin Janar 2020, disa nga treguesit kryesor fiskalë ishin:

- Realizimi i të ardhurave në masën 36.012 miliardë lekë,

- Realizimi i shpenzimeve në masën 32.514 miliardë lekë.

Në realizimin e të ardhurave për muajin Janar 2020, kontributin kryesor e kanë dhënë të ardhurat tatimore, të cilat arrijnë shifrën e 34.3 miliardë lekë. Në realizimin e shpenzimeve për këtë muaj, peshën me të lartë e zënë shpenzimet korrente me 31.9 miliardë lekë dhe shpenzimet kapitale me rreth 0.5 miliardë lekë.

Aneksi Statistikor

Tab - 1

Muaji	Mujor (Monthly)					Mesatar Mujor (Monthly Average)					Vjetor (Annual)					Month
	2016	2017	2018	2019	2020	2016	2017	2018	2019	2020	2016	2017	2018	2019	2020	
Janar	0.9	1.5	1.5	1.6	1.9	0.9	1.5	1.5	1.6	1.9	1.5	2.8	1.7	1.9	1.5	January
Shkurt	1.1	0.5	0.8	0.6		1.0	1.0	1.1	1.1		0.2	2.2	2.1	1.7		February
Mars	0.5	0.4	0.3	-0.3		0.8	0.8	0.9	0.6		0.3	2.1	2.0	1.1		March
Prill	-0.4	-0.6	-0.5	-0.2		0.5	0.5	0.5	0.4		0.3	1.9	2.1	1.4		April
Maj	-1.2	-1.2	-1.2	-1.0		0.2	0.1	0.2	0.1		0.7	2.0	2.1	1.5		May
Qershor	-0.6	-0.4	-0.1	-0.3		0.04	0.0	0.1	0.1		1.2	2.2	2.4	1.3		June
Korrik	0.0	-0.1	-0.3	-0.1		0.04	0.0	0.1	0.0		1.9	2.0	2.3	1.5		July
Gusht	0.9	0.4	0.4	0.3		0.14	0.1	0.1	0.1		2.0	1.6	2.2	1.5		August
Shtator	0.4	0.4	0.2	0.1		0.17	0.1	0.1	0.1		1.8	1.6	2.1	1.3		September
Tetor	-0.2	0.0	-0.2	-0.2		0.13	0.1	0.1	0.0		1.5	1.9	1.9	1.3		October
Nëntor	0.1	-0.1	-0.2	-0.2		0.12	0.1	0.1	0.0		1.9	1.7	1.8	1.4		November
Dhjetor	0.9	1.0	1.1	0.8		0.19	0.2	0.2	0.1		2.2	1.8	1.8	1.2		December

Burimi: INSTAT

Source : INSTAT

Tab - 2

Kursi i këmbimit

Exchange rate

Monedha	2015	2016	2017	2018	2019	2020		Currency
						Janar		
						January		
<i>Mesatarja e periudhës</i>								<i>Average of period</i>
USD	126.64	128.29	112.56	108.43	109.94	110.06		USD
EURO	137.65	135.27	133.25	123.45	122.17	122.08		EURO
<i>Fundi i periudhës</i>								<i>In the end of period</i>
USD	125.79	128.17	111.10	107.82	108.64	110.71		USD
EURO	137.28	135.23	132.95	123.42	121.77	122.13		EURO

Burimi : Banka e Shqipërisë

Source : Bank of Albania

Tab - 3

Normat e interesit me bazë vjetore (në Lek)

Annual Interest Rates (in ALL)

	2015	2016	2017	2018	2019	2020	
Në përqindje						Janar January	In percent
Norma e depozitave							Deposits rates
12-M	1.27	0.78	0.80	0.75	0.43	0.40	12-M
6-M	1.17	0.78	0.56	0.56	0.41	0.48	6-M
3-M	0.54	0.27	0.29	0.30	0.17	0.40	3-M
1-M	0.88	0.87	0.82	0.62	0.72	0.81	1-M
Norma e huasë							Lending rates
12-M	7.47	4.54	6.79	6.34	6.82	6.73	12-M
6-M	8.35	7.01	8.12	8.16	6.34	6.87	6-M
Norma e letrave me vlerë							Securities rates
Bono thesari 1/							Treasury bills 1/
3-M	-	-	-	-	-	-	3-M
6-M	2.46	2.00	-	-	-	1.50	6-M
12-M	2.40	2.92	2.63	1.43	1.69	1.77	12-M

Burimi : Banka e Shqipërisë

Source : Bank of Albania

Tab - 4

TREGUESIT FISKAL SIPAS BUXHETIT TË KONSOLIDUAR 2020

Fiscal indicators regarding consolidated budget of 2020

Të dhëna progresive (Progressive Data)

në milionë Lekë (in million ALL)

Nr.	E M Ë R T I M I	Janar January	ITEMS
	TOTALI TË ARDHURAVE	36,012	TOTAL REVENUE
I.	Të ardhura nga ndihmat	204	Grands
II.	Të ardhura tatimore	34,315	Tax Revenue
II.1	Nga Tatimet dhe Doganat	23,535	From tax offices and customs
1	Tatimi mbi Vlerën e Shtuar	11,493	V.A. T
2	Tatimi mbi Fitimin	2,255	Profit Tax
3	Akcizat	3,399	Excise Tax
4	Tatimi mbi të Ardhurat Personale	3,459	Personal Income Tax
5	Taksa Nacionale dhe të tjera	2,478	National Taxes and others
6	Taksa Doganore	451	Customs Duties
II.2	Të ardhura nga Pushteti Vendor	1,229	Revenues from Local Gov.
1	Taksë mbi Pasurinë (ndërtesat)	265	Property Tax
2	Taksë mbi Biznesin e vogël	7	Small Business Tax
3	Taksa Lokale	957	Local Taxes
II.3	Të ardh nga fondet speciale	9,551	Social ins. contributions
1	Sigurimi Shoqëror	8,205	Social Insurance
2	Sigurimi Shëndetsor	1,339	Health insurance
III.	Të ardhura Jotatimore	1,492	Nontax Revenue
1	Tran.Fitimi nga Banka e Shqipërisë		Profit transfer from BOA
2	Të ardhura nga Inst.Buxhetore	986	Income of budgetary institutions
	TOTALI I SHPENZIMEVE	32,514	TOTAL EXPENDITURE
I.	Shpenzime Korrente	31,948	Current Expenditures
I.1	Personeli	6,184	Personnel expenditures
1	Paga	5,301	Wages
2	Kontributi për Sigurime Shoqërore	877	Social insurance contributions
I.2	Interesat	4,289	Interest
1	Të Brendshme	3,123	Domestic
2	Të Huaja	1,165	Foreign
I.3	Shpenzime Operative Mirëmbajtje	2,431	Operational & Maintenance
I.4	Subvecionet	64	Subsidies
I.5	Shpenzime për fonde speciale	13,486	Social insurance outlays
1	Sigurime Shoqërore	10,290	Social insurance
2	Sigurime Shëndetsore	2,715	Health insurance
I.6	Shpenzime per Buxhetin Vendor	2,499	Local budget expenditure
I.7	Shpenzime të tjera	2,995	Other expenditures
1	Pagesa e Papunesisë	43	Unemployment insurance benefits
I.8	Transferime Kapitale		
II	Fondi Rezerve, Kontigjenca		Reserve fund/contingency
III	Shpenzime Kapitale	566	Capital expenditures
1	Financimi Brendshëm	-1	Domestically financing
2	Financimi Huaj	568	Foreign financed
IV	Detyrimet e prapambetuara		Arrears
V.	DEFICITI	3,498	CASH BALANCE
V.1	FINANCIMI DEFICITIT	-3,498	CASH BALANCE FINANCING
V.2	Brendshëm	-2,419	Domestic
1	Të ardhura nga privatizimi	2	Privatization receipts
2	Hua-marrje e brendshme	5,408	Domestic new borrowing (net)
3	Të tjera	-7,829	Others
V.3	I huaj	-1,078	Foreign
1	Hua afatgjatë(e marrë)	364	Long-term foreign borrowing (gross)
	Nga e cila nënhua		Subsidiary Loan
2	Ndryshimi i gjendjes së arkës *	6	Chang. of stat. Account
3	Ripagesat	-1,448	Repayments
4	Mbështetje Buxhetore		Budgetary Support

Tab - 5

Tabela e investimeve 2020

Table of investments 2020

Të dhëna progresive (Progressive Data) në milionë Lekë (in million ALL)

Janar			
January			
Financim i brendshëm	-	2,419	Domestic financing
<i>Në %</i>		23.6	<i>In %</i>
Financim i huaj	-	7,829	Foreign financing
<i>Në %</i>		76.4	<i>In %</i>
Totali		-10,248	Total
<i>Në %</i>		100	<i>In %</i>

Burimi: Ministria e Financave

Source: Ministry of Finance

**Tab - 6 TË ARDHURAT DOGANORE 2020
CUSTOMS REVENUES 2020**

Të dhëna progresive (Progressive Data)

në milionë Lekë (in million Lek)

	Janar	
	January	
Taksë doganore	451	Customs Duties
TVSH	7,434	V.A.T
Akcizë	3,399	Excises
Të tjera (Renta Minerare)	246	Others (Mineral Rent)
TOTALI	11,530	Total

TË ARDHURAT TATIMORE 2020 (TAX REVENUE)

TVSH	4,059	V.A.T
Tatim mbi fitimin	2,255	Profit Tax
Tatimi mbi të ardhurat personale	3,459	Personal income tax
Taksa nacionale dhe të tjera	2,232	National taxes
TOTALI	12,006	Total

TOTALI I PËRGJITHSHËM 23,535 OVERALL TOTAL

Burimi: Ministria e Financave

Source: Ministry of Finance

BILANCI I PAGESAVE

Balance of payments

Në milion Euro

In millions Euro

	Viti 2015	Viti 2016	Viti 2017	Viti 2018	3M_I_2019	3M_II_2019	3M_III_2019	
Llogaria korente	-1,160.50	-811.60	-865.60	-862.90	-245.10	-280.30	-161.20	Current Account.
Bilanci tregtar	-2,298.80	-2,602.80	-2,824.10	-2,871.00	-694.50	-781.60	-824.60	Trade Balance.
Eksporti I mallrave fob	771.10	713.70	797.10	986.10	209.50	242.20	226.00	Merchandise Exports. Fob
Importi I mallrave fob	-3,069.90	-3,316.50	-3,621.20	-3,857.10	-904.00	-1,023.80	-1,050.60	Merchandise Imports. Fob
Bilanci i shërbimeve	502.80	796.60	1,081.90	1,104.00	290.70	262.70	447.70	Services Balance.
Shërbimet Kredi	2,028.20	2,395.70	2,856.20	3,065.80	675.70	816.10	1,119.00	Services Credit
Shërbimet Debi	1,503.30	1,599.10	1,774.30	1,961.80	385.00	553.40	671.30	Services Debt
Bilanci i të ardhurave	-133.00	174.10	28.90	-8.60	-32.60	-10.00	-39.90	Balance of Incomes
Të ardhurat Kredi	126.00	408.70	407.70	398.00	78.80	132.50	108.70	Income Credit
Të ardhurat Debi	-259.00	-234.60	-378.80	-406.60	-111.40	-142.50	-148.60	Income Debt
Bilanci i transfertave	768.50	820.50	847.70	912.70	191.30	248.60	255.60	Balance of Transfers
Transferta private	921.50	961.20	961.80	1,002.90	220.10	274.20	280.80	Private Unrequired Transfers
Transferrat shtetërore	-153.00	-140.70	-114.10	-90.20	-28.80	-25.60	-25.20	Official Unrequired Transfers
Llogaria kapitale	125.70	66.20	122.30	104.00	17.90	12.30	19.70	Capital Account
Llogaria financiare	-1,326.20	-664.30	-1,115.30	-1,145.40	-300.30	-309.50	-125.20	Financial Account
Investime direkte	-823.00	-936.50	-993.80	-1,026.00	-287.20	-227.50	-263.60	Direct Investment
Investime portofoli	-324.80	225.20	-100.00	-75.10	-0.20	-82.40	90.80	Portfolio Investment
Kapitale të tjera	-88.50	187.40	49.00	-50.40	-13.20	-4.40	42.80	Other Capital
Gabime dhe harresa neto	296.00	128.90	-186.30	-18.20	-143.80	-85.10	126.00	Net errors and omissions
Bilanci i përgjithshëm	259.50	47.80	185.70	368.30	-70.70	-43.60	109.70	Overall Balance
	0.00							
Rezervat	609.60	47.70	185.40	371.50	-70.70	-43.60	109.70	Reserve Assets
Përdor kred & huash nga FMN	89.90	140.40	70.50	-6.10	-0.30	-4.80	-4.80	Use of Fund Credit and Loans

Burimi : Banka e Shqipërisë

Source : Bank of Albania

Tab - 9 MJ ETET VALUTORE NETO
Net Foreign Assets

Në milionë Lekë Fundi i periudhes	2016	2017	2018	2019	2020	Millions of Lek End of Period
					Janar January	
Mjetet valutore neto	389,612.7	390,687.6	412,444.5	402,015.9	399,267.3	Net Foreign assets
Predendime ndaj jorezidentëve	418,562.1	417,605.4	436,487.8	426,984.7	423,459.0	Claims on non-residents
Minus: Detyrime ndaj jorezidentëve	28,949.4	26,917.8	24,043.3	24,968.8	24,191.7	Minus: Liabilities to non-residents
Mjetet e brendshme	65,915.7	59,998	21,779	44,589	42,832	Domestic Assets
Pretendimet neto ndaj qeverisë qendrore	34,255.6	18,407	-12,366	8,490	14,820	Claims on Central Government
Pretendimet ndaj qeverisë qendrore	53,279.9	52,839.5	55,628.9	55,206.3	55,414.6	Net Claims on Central Government
Minus: Detyrime ndaj qeverisë qendrore	19,024.3	34,432.8	67,994.8	46,715.9	40,595.1	Minus: Due to Central Government
Pretendime ndaj korporatave të tjera deponitues	29,934.4	39,871.3	32,317.6	33,956.4	25,877.4	Claims on other depository corporations
Pretendime ndaj korporatave të tjera financiare	-	-	-	-	-	Claims on other financial corporations
Pretendime ndaj korporatave jofinanciare publike	-	-	-	-	-	Claims on public non-financial corporations
Pretendime ndaj korporatave të tjera jofinanciare	-	-	-	-	-	Claims on other non-financial corporations
Pretendime ndaj sektorëve të tjerë rezidentë	1,725.7	1,720.0	1,827.2	2,141.8	2,135.6	Claims on other resident sectors
Baza Monetare	414,380.9	452,243.1	423,427.9	433,951.2	425,982.3	Monetary Base
Depozita të papërfshira në paranë e gjerë	194.0	146.6	80.6	72.6	75.0	Deposits not included in broad money
Huatë	-	-	-	-	-	Loans
Llogari të pagueshme	47.2	96.8	285.4	229.5	192.0	Other accounts payable
Të tjera neto	-20,953.6	-20,683	-20,659	-20,775	-21,185	Other items net
Aksione	61,859.9	45,882.2	31,088.6	33,126.1	37,035.9	Shares and other equity

Burimi : Banka e Shqipërisë

Source : Bank of Albania

Tab - 10 KREDIA PËR EKONOMINË
Credit to Economy

Në milion Lekë Fundi i periudhës	2016	2017	2018	2019	2020	Million of Lek End of Period
					Janar January	
Totali i kredisë	547,602.4	550,280.4	532,628.2	570,553.0	569,030.3	Total Credit
Kredia për qeverinë lokale	845.5	787.7	539.0	560.6	548.4	Credits to local Government
Në lekë	845.5	787.7	539.0	560.6	548.4	in Lek
Në valutë	-	0.0	0.0	0.0	0.0	in Foreign Currency
Kredia për korporatat jofinanciare publike	26,863.9	29,515.4	20,270.1	24,182.4	24,452.2	Credits to Public Non-financial Corporations
Në Lekë	23,993.9	24,453.5	16,594.2	18,489.7	18,911.4	in Lek
Në valutë	2,870.0	5,061.9	3,675.9	5,692.7	5,540.8	in Foreign Currency
Kredia për korporatat jofinanciare private	343,483.0	334,762.9	317,722.0	335,884.6	333,540.0	Credits to other Non-financial Corporations
Në Lekë	131,743.5	136,075.7	127,999.7	141,240.5	138,603.2	in Lek
Në valutë	211,739.5	198,687.2	189,722.3	194,644.1	194,936.8	in Foreign Currency
Kredia për korporatat e tjera financiare	8,687.6	7,944.6	10,164.0	13,555.1	13,533	Credits to Other Financial Corporations
Në Lekë	4,242.3	3,522.3	4,802.1	8,023.8	7,837	in Lek
Në valute	4,445.3	4,422.3	5,361.9	5,531.3	5,696.2	in Foreign Currency
Pretendime për sektorë të tjerë rezidentë	167,722.4	177,269.8	183,933.1	196,370.3	196,956.5	Claims to other Resident Sectors
Në Lekë	98,722.3	108,419.1	118,744.1	130,170.0	130,778.4	in Lek
Në valutë	69,000.1	68,850.7	65,189.0	66,200.3	66,178.1	in Foreign Currency

Burimi : Banka e Shqipërisë

Source : Bank of Albania

Tab - 11 **OFERTA E PARASË**
Money Supply

						Mujor-Monthly
Në milion Lekë					2020	
Fundi i periudhës	2016	2017	2018	2019	Janar January	Millions of LEK End of Period
Baza monetare	414,380.9	425,243.1	423,427.9	433,951.2	425,982.3	Base Money
Ndryshimi vjetor në %	7.9	2.6	-0.4	1.0	1.0	Y/Y change in %
Paraja jashtë korporatave deponituese	249,256.5	265,156.0	275,281.4	291,409.0	286,606.8	Currency Outside Depository
Ndryshimi vjetor në %	4.2	6.4	3.8	5.9	5.5	Y/Y change in %
Depozita	737,808	741,157	745,304	791,041	801,527.9	Deposits
Ndryshimi vjetor në %	7.3	0.5	0.6	6.1	6.0	Y/Y change in %
Agregati M1	435,432.3	461,550.1	478,717.6	523,968.3	522,908.1	M1 Aggregate
Ndryshimi vjetor në %	13.4	6.0	3.7	9.5	8.7	Y/Y change in %
Agregati M2	736,944.1	738,900.0	731,352.3	758,021.7	756,567.1	M2 Aggregate
Ndryshimi vjetor në %	1.9	0.3	-1.0	3.6	3.3	Y/Y change in %
Agregati M3	1,263,453.8	1,266,906.9	1,263,928.1	1,318,662.0	1,324,332.3	M3 Aggregate
Ndryshimi vjetor në %	3.9	0.3	-0.2	4.3	3.9	Y/Y change in %
Burimet e bazës monetare						Monetary Base sources
Mjetet e huaja neto	389,612.7	390,687.6	412,444.5	402,015.9	399,267.3	Net foreign assets
Mjetet e brendshme neto	65,915.7	59,998.0	21,779.0	44,588.6	42,832.4	Domestic assets
Pretendimet ndaj qeverisë qendrore neto	34,255.6	18,406.7	-12,365.8	8,490.4	14,819.5	Net Claims on central government
Pretendimet ndaj korporatave të tjera deponituese	29,934.4	39,871.3	32,317.6	33,956.4	25,877.4	Claims on other depository corporations

Burimi : Banka e Shqipërisë

Source : Bank of Albania

DEPOZITAT

Deposits

Mujor-Monthly

Në milionë Lekë Fundi i periudhës	2016	2017	2018	2019	2020		Millions of Leks End of Period
					Janar January		
Në lekë	487,687	473,744	456,071	466,382	469,960		In national currency
Depozitat e transfer + D. me likuiditet të lartë (D. p)	186,176	196,394	203,436	232,559	236,301		Transferable deposits+Liquid deposits
Qeveria lokale	1,907.5	1,344.4	1,482.1	1,624.5	1,472.6		Local governments
Korporata jofinanciare publike	6,786.0	8,656.7	8,861.1	10,786.4	11,223.7		Public non-financial corporations
Korporata të tjera financiare	2,071.0	2,524.8	2,586.8	3,780.6	3,766.8		Other financial corporations
Korporata të tjera jofinanciare	46,051.0	48,979.3	49,221.4	51,972.3	53,900.1		Other non-financial corporations
Sektorë të tjerë rezidentë	129,360.4	134,889.0	141,284.9	164,395.5	165,938.1		Other resident sectors
Depozita të tjera	301,512	277,350	252,635	233,823	233,658		Other deposits
Qeveria lokale	18.9	15.2	13.1	10.1	10.1		Local governments
Korporata jofinanciare publike	976.8	705.2	1,634.7	709.2	627.9		Public non-financial corporations
Korporata të tjera financiare	7,553.4	9,282.1	5,050.5	4,146.7	3,922.6		Other financial corporations
Korporata të tjera jofinanciare	6,502.2	9,062.4	9,687.0	7,977.5	8,705.0		Other non-financial corporations
Sektorë të tjerë rezidentë	286,460.2	258,285.1	236,249.4	220,979.3	220,392.8		Other resident sectors
Në valutë	250,121	267,413	289,233	324,659	331,568		In foreign currency
Qeveria lokale	366.1	139.8	113.4	157.9	107.4		Local governments
Korporata jofinanciare publike	2,999.4	2,086.3	1,407.7	2,823.3	2,785.9		Public non-financial corporations
Korporata të tjera financiare	1,815.4	3,756.9	3,616.6	5,360.3	5,662.3		Other financial corporations
Korporata të tjera jofinanciare	73,325.0	74,187.3	78,055.3	81,786.9	83,945.3		Other non-financial corporations
Sektorë të tjerë rezidentë	171,614.8	187,242.7	206,039.8	234,530.3	239,067.3		Other resident sectors
Totali	737,808	741,157	745,304	791,041	801,528		Total
Qeveria lokale	2,292.5	1,499.4	1,608.6	1,792.5	1,590.1		Local governments
Korporata jofinanciare publike	10,762.2	11,448.2	11,903.5	14,318.9	14,637.5		Public non-financial corporations
Korporata të tjera financiare	11,439.8	15,563.8	11,253.9	13,287.6	13,351.7		Other financial corporations
Korporata të tjera jofinanciare	125,878.2	132,229.0	136,963.7	141,736.7	146,550.4		Other non-financial corporations
Sektorë të tjerë rezidentë	587,435.4	580,416.8	583,574.1	619,905.1	625,398.2		Other resident sectors

Burimi : Banka e Shqipërisë

Source : Bank of Albania

Tab - 13 **BILANCI I PËRMBLEDHUR I BSH**
Consolidated BoA Balance sheet

Në milion Lekë Fundi i periudhës	2015	2016	2017	2018	2019	2020	Millions of Lek End of period
						Janar January	
AKTIVET	516,358	524,731	532,927	547,104	539,622	528,261	
Total	126,386	131,887	187,367	209,596	176,674	169,607	Total
Mbajtjet e SDR	30,578.8	27,211.8	25,725.3	19,625.0	24,187.9	25,173.3	SDR holdings
Arka në valutë	84.9	52.0	24.3	67.1	98.3	53.0	Foreign currency
Depozitat	95,722.4	104,622.9	161,617.3	189,904.2	152,387.6	144,381.0	Deposits
Letrat me vlerë të ndryshme nga aksionet	323,679	315,113	259,538	261,577	283,679	288,186	Securities other than shares
Jorezident	270,453.6	261,877.5	206,818.9	205,990.4	228,514.0	232,812.9	nonresidents
Qeveria qendrore	53,225.5	53,235.2	52,718.8	55,586.8	55,164.9	55,373.2	central government
Huatë	14,641	31,660	41,591	34,145	36,098	28,012	Loans
Qeveria qendrore	-	-	-	-	-	-	Central Government
Korporata të tjera depozituese	12,987.1	29,934.4	39,871.3	32,317.6	33,956.4	25,877.4	Other depository corporations
Sektorë të tjerë rezidentë	1,654.0	1,725.9	1,719.8	1,827.1	2,141.4	2,134.7	Other resident secotrs
Derivatet financiare	27.7	15.8	11.7	19.3	13.8	25.3	Financial derivatives
Llogari të arketueshme	32,741.6	25,094.1	23,844.9	21,224.9	22,325.3	21,573.6	Receivable accounts
Mjetet jofinanciare	18,882.5	20,961.2	20,574.7	20,542.0	20,832.0	20,856.9	Nonfinancial assets
DETYRIMET	516,358	524,731	532,927	547,104	539,622	528,261	LIABILITIES
Total	241,006	262,031	278,611	286,209	303,195	297,287	Total
Para në qarkullim	239,218.1	258,848.0	274,711.8	286,158.4	303,092.6	297,238.9	Currency in Circulation
Depozitat e përfshira në paranë e gjerë	1,787.9	3,183.2	3,899.2	50.6	102.2	48.4	Deposits included in broad money
Depozita të papërfshira në paranë e gjerë	201,586	191,380	200,514	222,292	194,623	186,416	Deposits excluded from broad money
Jorezident	31,826.2	19,860.9	19,350.9	17,047.3	17,108.5	17,102.3	Nonresidents
Qeveria qendrore	26,340.8	18,975.1	34,384.3	67,945.2	46,685.3	40,543.6	Central government
Korporata të tjera depozituese	142,966.8	152,349.7	146,632.1	137,218.8	130,756.4	128,695.0	Other depository corporations
Korporata të tjera jofinanciare	87.4	72.1	66.7	49.6	52.5	54.9	Other nonfinancial corporations
Sektorë të tjerë rezidentë	364.4	121.9	79.9	31.0	20.1	20.1	
Huatë	1,810	314	116	18	0	0	-
Jorezidentët	1,809.6	314.2	115.6	18.3	-	-	Nonresidents
Qeveria qendrore	-	-	-	-	-	-	Central Government
Korporata të tjera depozituese	-	-	-	-	-	-	Other depository corporations
Llogari të pagueshme	461.1	1,164.6	463.8	518.7	1,690.8	432.6	Other accounts payable
Alokimi i SDR	8,104.4	7,981.2	7,340.5	6,977.7	6,987.3	7,089.4	SDR allocation
Aksione dhe instrumenta të tjerë	63,391.1	61,859.9	45,882.2	31,088.6	33,126.1	37,035.9	Shares and other equity

Burimi : Banka e Shqipërisë

Source : Bank of Albania