



EKONOMIA NË FOKUS

MINISTRIA E FINANCAVE DHE EKONOMISË
DREJTORIA E ANALIZAVE MAKROEKONOMIKE DHE STATISTIKAVE

DHJETOR 2019

SEKTORI REAL

GDP nominale 2019 (në miliardë Lekë)
(Ministria Financave dhe Ekonomisë—Paraprake) **1,752.7**

Rritja reale PBB - 2019 (në %)
(Ministria Financave dhe Ekonomisë—Paraprake) **+4.3**

Rritja nominale vjetore PBB - 2019 (në %)
(Ministria Financave dhe Ekonomisë—Paraprake) **+6.4**

Indeksi i çmimeve të konsumit (ndryshimi vjetor në %) dhjetor '19 / dhjetor '18 **+1.1**

Niveli i Papunësisë në T-3/ 2019 (%) (për grupmoshën 15 vjeçe lart) **+11.4**

TREGTIA E JASHTME

Eksporti i mallrave (në miliardë Lekë) **299**

Rritja (%), krahasuar me dhjetor '18 **-3.8**

Importi i mallrave (në miliardë Lekë) **649**

Rritja (%), krahasuar me dhjetor '18 **1.2**

Bilanci Tregtar (miliardë Lekë) **-350**

Ndryshimi i Bilancit Tregtar (%) krahasuar me dhjetor '18 **5.8**

FINANCAT PUBLIKE

Të ardhurat gjithsej për dhjetor '19 (mld Lekë) **460.3**

Shpenzimet gjithsej për dhjetor '19 (mld Lekë) **491.8**

Bilanci fiskal për dhjetor '19 (mld Lekë) **-31.5**

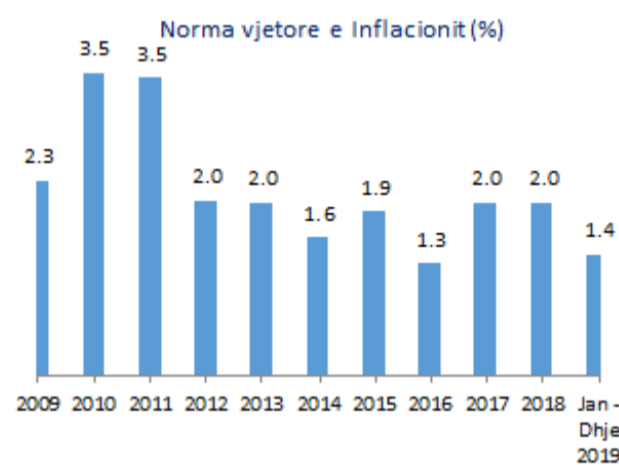
TREGJET FINANCIARE

Kursi mesatar i këmbimit	
EUR	122.17
USD	109.94
Yield-i mesatar i bonove të thesarit 3-M (në %)	Nuk ka emetim
Yield-i mesatar i bonove të thesarit 6-M (në %)	Nuk ka emetim
Yield-i mesatar i bonove të thesarit 12-M (në %)	+1.69
Ritmi vjetor i stokut të kredisë (%), dhjetor '19, krahasuar me dhjetor '18	+7.1
Ritmi vjetor i stokut të depozitave (%), dhjetor '19, krahasuar me dhjetor '18	+3.9

www.financa.gov.al

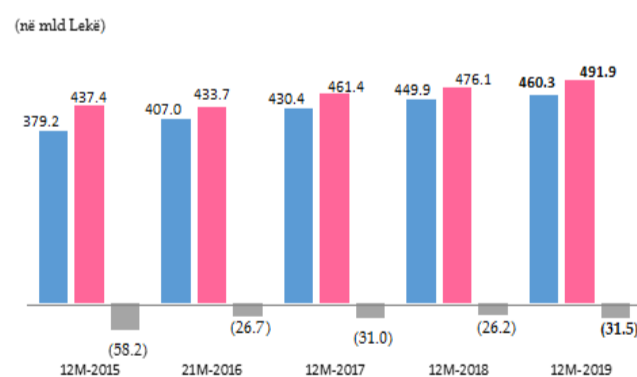
INDEKSI I ÇMIMEVE TË KONSUMIT

Në muajin dhjetor 2019 ndryshimi vjetor i indeksit të çmimeve të konsumit ishte +1.1%. Ndërsa një vit më parë ndryshimi vjetor i indeksit të çmimeve të konsumit ishte +1.8%. Inflacioni mesatar për periudhën janar–dhjetor 2019 është +1.4%. Gjatë këtij muaji, grupi që pati rritje të lartë ishte “Ushqime dhe pije jo alkoolike” me rritje vjetore të çmimit prej +2.6%, duke kontribuar me +0.95 pikë përqindje. Nga tërësia e mallrave dhe shërbimeve kategoria që ndikoi më negativisht ishte “Shëndeti” me rënie vjetore të çmimit prej -0.4%, duke kontribuar me -0.01 pikë përqindje në inflacionin e përgjithshëm prej +1.1%.



TOTALI I TË ARDHURAVE

Sipas statistikave fiskale për Dhjetor 2019, të ardhurat buxhetore gjithsej ishin 460.3 miliardë lekë, ose rreth 5.4% më pak se planifikimi dhe 2.3% më shumë se e njëjta periudhë e vitit të kaluar. Të ardhurat tatimore po në fund të muajit dhjetor arritën në 426.2 miliardë lekë, rreth 4.9% më pak se plani; ndërsa në krahasim me të njëjtën periudhë të vitit të kaluar ato ishin rreth 1.7% më shumë.



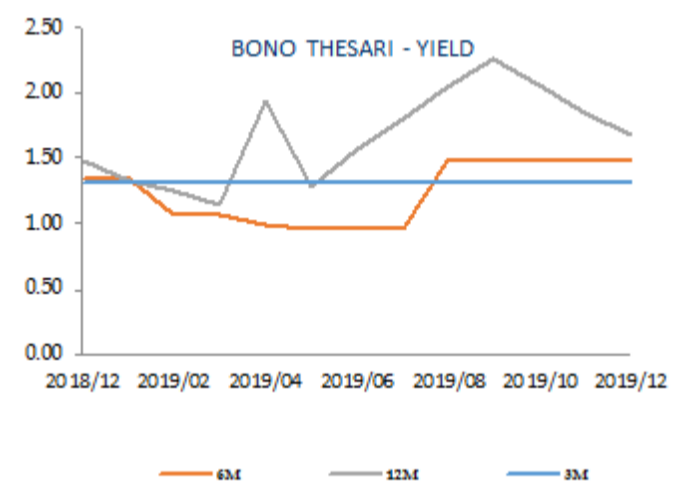
TOTALI I SHPENZIMEVE

Sipas të dhënave për Dhjetor 2019, shpenzimet e përgjithshme arritën 491.8 miliardë lekë, ose 5.3% më pak se plani; ndërsa krahasuar me të njëjtën periudhë të vitit 2018, shpenzimet e përgjithshme rezultuan 3.3% më të larta. Shpenzimet korrente rezultuan rreth 2.8% më pak se plani dhe 4.9% më shumë se viti i kaluar, ndërsa shpenzimet kapitale rezultuan 14.3% më pak se plani dhe 4.4% më pak se e njëjta periudhë e vitit të kaluar.

BONOT E THESARIT

Yield-et e Bonove të Thesarit ndaj dhjetor '18 ndryshuan respektivisht:

1. Maturimi 3-mujor nuk pati emetim
2. Maturimi 6-mujor nuk pati emetim.
3. Maturimi 12-mujor u rrit me 0.21 pikë përqindje



KURSI I KËMBIMIT

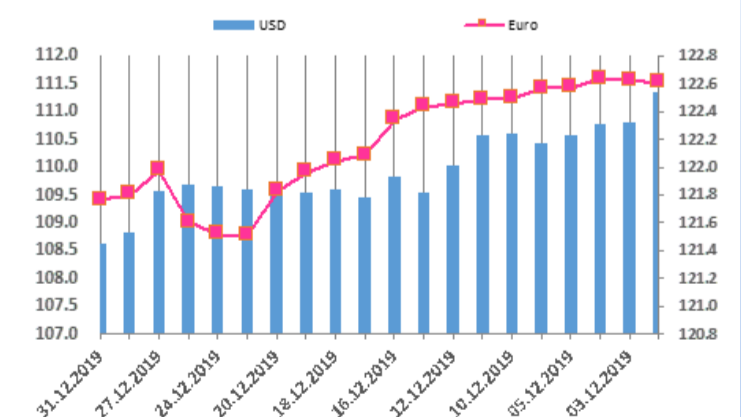
Gjatë muajit dhjetor 2019, kursi mesatar i këmbimit të lekut kundrejt euros arriti 122.17 lekë/euro duke pësuar rënie në vlerë me 0.51 për qind krahasuar me një muaj më parë, ndërsa krahasuar me një vit më parë ka shënuar rënie prej 1.04 për qind.

Kursi mesatar i këmbimit të lekut kundrejt dollarit amerikan në muajin dhjetor arriti në 109.94 lekë/dollar amerikan duke pësuar rënie në vlerë me 1.01 për qind krahasuar me një muaj më parë, ndërsa krahasuar me një vit më parë është rritur me 1.39 për qind.

Kursi mesatar i këmbimit të Lek-ut, për muajin dhjetor 2019 ishte:

EUR **122.17 lekë**

USD **109.94 lekë**





ECONOMY IN FOCUS

MINISTRY OF FINANCE AND ECONOMY
MACROECONOMIC ANALYSIS AND STATISTICS DIRECTORY

DECEMBER 2019

REAL SECTOR

Nominal GDP 2019 (in billion ALL) (Ministry of Finance and Economy—Preliminary)	1,752.7
Real growth of GDP 2019 (%) (Ministry of Finance and Economy—Preliminary)	+4.3
Nominal growth of GDP 2019 (%) (Ministry of Finance and Economy—Preliminary)	+6.4
Consumer Price Index (annual change %), December '19 / December '18	+1.1
Unemployment rate for Q3/ 2019 (%) (for 15 years old and over)	+11.4

FOREIGN TRADE

Export of goods (billion ALL)	299
Increase in (%), compared to December '18	-3.8
Import of goods (billion ALL)	649
Increase in (%), compared to December '18	1.2
Trade Balance (billion ALL)	-350
Trade Balance change (%) compared to December '18	5.8

PUBLIC FINANCE

Total Revenues for December '19 (billion ALL)	460.3
Total Expenditures for December '19 (billion ALL)	491.8
Fiscal Balance for December '19 (billion ALL)	-31.5

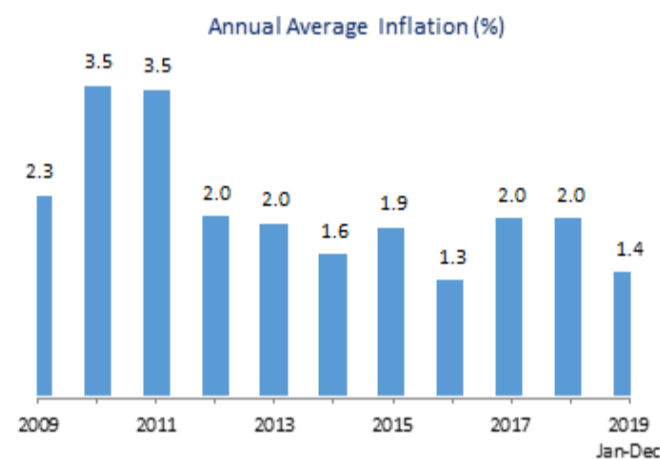
FINANCIAL MARKETS

Average exchange rates	
EURO	122.17
USD	109.94
Yield of 3-M Treasury Bills (%)	n.a.
Yield of 6-M Treasury Bills (%)	n.a.
Yield of 12-M Treasury Bills (%)	+1.69
Annual Credit's stock in (%), December '19, compared to December '18	+7.1
Annual Deposit's stock in (%), December '19, compared to December '18	+3.9

www.financa.gov.al

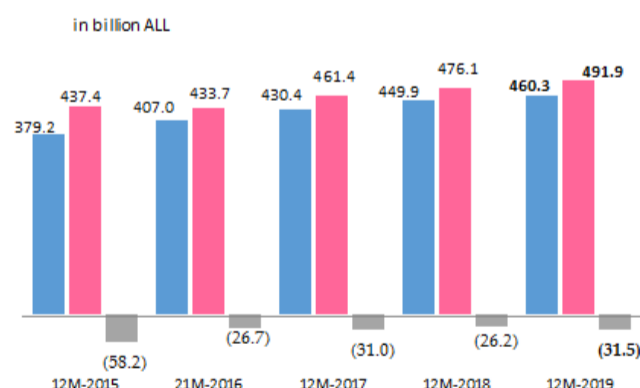
CONSUMER PRICE INDEX

In December 2019, the annual change in the consumer price index was +1.1%. A year ago the annual change was +1.8%. The average inflation for the period January—December 2019 is 1.4%. During this month, the group with the highest growth was "Foods and Non-Alcoholic Beverages" with +2.6 percent, contributing +0.95 percentage points in the overall inflation. While the group that recorded the lowest growth rate was "Health", marking an annual decline in price of -0.4%, contributing -0.01 percentage points in the overall inflation of +1.1%.



TOTAL REVENUES

According to fiscal statistics data, total revenues in December 2019, reached 460.3 billion ALL, or 5.4% less than the plan, and 2.3% more than the same period of the last year. Tax revenues at the end of this period were 426.2 billion ALL, 4.9% less than the plan, and 1.7% more than the same period the last year.



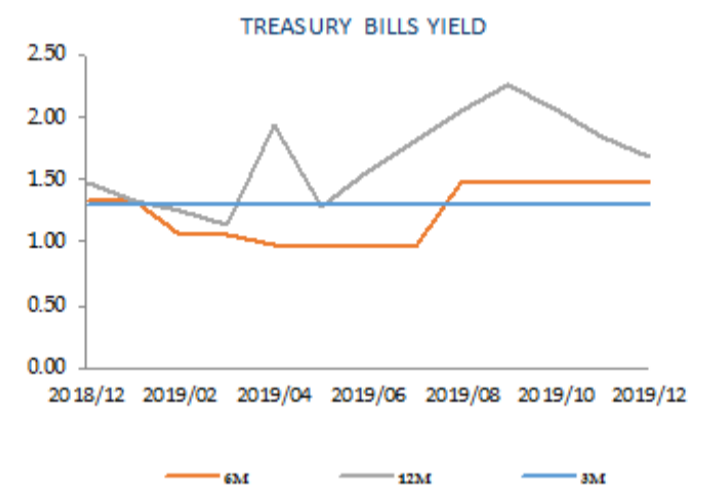
TOTAL EXPENDITURES

According to fiscal data, total expenditures in December 2019 reached 491.8 billion ALL, or 5.3% less than the plan and 3.3% more than the same period last year. Current expenditures were 2.8% less than the plan and 4.9% more than the same period of last year, while capital expenditures were 14.3% less than the plan and 4.4% less than the same period of last year.

TREASURY BILLS

Treasury Bills yields compared with December '18 were respectively:

- 3-month maturity had no emissions
- 6-month maturity had no emissions
- 12-month maturity increased by 0.21 percentage points



EXCHANGE RATE

In December 2019, the average exchange rate of the Albanian Lek against the Euro reached 122.17 ALL/EUR, marking a decrease in value by 0.51 percent compared to the previous month, and in annual terms it decreased by 1.04 percent.

The average exchange rate of the Albanian Lek against the US dollar in December reached 109.94 ALL/USD, marking a decrease of 1.01 percent compared to the previous month, while in annual terms it increased by 1.39 percent.

In December '19 the average exchange rates were:

EUR **122.17 ALL**
USD **109.94 ALL**

