



EKONOMIA NË FOKUS

MINISTRIA E FINANCAVE DHE EKONOMISË
DREJTORIA E ANALIZAVE MAKROEKONOMIKE DHE STATISTIKAVE

TETOR 2019

SEKTORI REAL

GDP nominale 2019 (në miliardë Lekë) (Ministria Financave dhe Ekonomisë—Paraprake)	1,752.7
Rritja reale PBB - 2019 (në %) (Ministria Financave dhe Ekonomisë—Paraprake)	+4.3
Rritja nominale vjetore PBB - 2019 (në %) (Ministria Financave dhe Ekonomisë—Paraprake)	+6.4
Indeksi i çmimeve të konsumit (ndryshimi vjetor në %) tetor 19 / tetor '18	+1.3
Niveli i Papunësisë në T-2 / 2019 (%) (për grupmoshën 15 vjeçe lart)	+11.5

TREGTIA E JASHTME

Eksporti i mallrave (në miliardë Lekë)	252
Rritja (%), krahasuar me tetor '18	-3.6
Importi i mallrave (në miliardë Lekë)	540
Rritja (%), krahasuar me tetor '18	2.9
Bilanci Tregtar (miliardë Lekë)	-288
Ndryshimi i Bilancit Tregtar (%) krahasuar me tetor '18	9.4

FINANCAT PUBLIKE

Të ardhurat gjithsej për tetor '19 (mld Lekë)	383.4
Shpenzimet gjithsej për tetor '19 (mld Lekë)	390
Bilanci fiskal për tetor '19 (mld Lekë)	-6.6

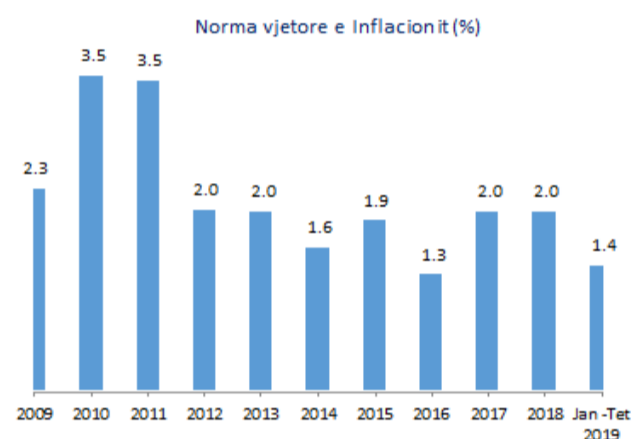
TREGJET FINANCIARE

Kursi mesatar i këmbimit	
EUR	123.11
USD	111.44
Yield-i mesatar i bonove të thesarit 3-M (në %)	Nuk ka emetim
Yield-i mesatar i bonove të thesarit 6-M (në %)	Nuk ka emetim
Yield-i mesatar i bonove të thesarit 12-M (në %)	+2.07
Ritmi vjetor i stokut të kredisë (%), tetor '19, krahasuar me tetor '18	+6.7
Ritmi vjetor i stokut të depozitave (%) tetor 19, krahasuar me tetor '18	+3.4

www.financa.gov.al

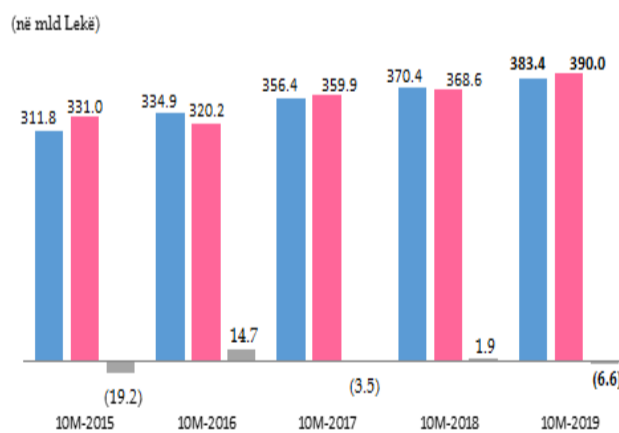
INDEKSI I ÇMIMEVE TË KONSUMIT

Në muajin tetor 2019 ndryshimi vjetor i indeksit të çmimeve të konsumit ishte +1.3%. Ndërsa një vit më parë ndryshimi vjetor i indeksit të çmimeve të konsumit ishte +1.9%. Inflacioni mesatar për periudhën janar – tetor 2019 është +1.4%. Gjatë këtij muaji, grupi që pati rritje të lartë ishte "Ushqime dhe pije jo alkooolike" me rritje vjetore të çmimit prej +3.0%, duke kontribuar me +1.14 pikë përqindje. Nga tërësia e mallrave dhe shërbimeve kategoria që ndikoi negativisht ishte "Transporti" me rënie vjetore të çmimit prej -2.0%, duke kontribuar me -0.13 pikë përqindje në inflacionin e përgjithshëm prej +1.3%.



TOTALI I TË ARDHURAVE

Sipas statistikave fiskale për tetor 2019, të ardhurat buxhetore gjithsej ishin 383.4 miliardë lekë, ose rreth 2.0% më pak se planifikimi dhe 3.5% më shumë se e njëjta periudhë e vitit të kaluar. Të ardhurat tatimore po në fund të muajit tetor arritën në 361 miliardë lekë, rreth 1.8% më pak se plani; ndërsa në krahasim me të njëjtën periudhë të vitit të kaluar ato ishin rreth 4.2% më shumë.



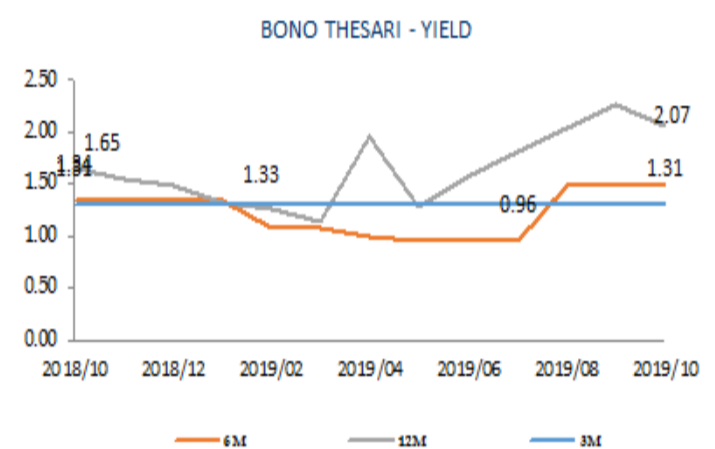
TOTALI I SHPENZIMEVE

Sipas të dhënave për tetor 2019, shpenzimet e përgjithshme arritën 390 miliardë lekë, ose 2.4% më pak se plani; ndërsa krahasuar me të njëjtën periudhë të vitit 2018, shpenzimet e përgjithshme rezultuan 5.8% më të larta. Shpenzimet korrente rezultuan rreth 0.8% më pak se plani dhe 7.4% më shumë se viti i kaluar, ndërsa shpenzimet kapitale rezultuan 10.6% më pak se plani dhe 3.7% më pak se e njëjta periudhë e vitit të kaluar.

BONOT E THESARIT

Yield-et e Bonove të Thesarit ndaj tetor '18 ndryshuan respektivisht:

1. Maturimi 3-mujor nuk pati emetim
2. Maturimi 6-mujor nuk pati emetim.
3. Maturimi 12-mujor u rrit me 0.42 pikë përqindje



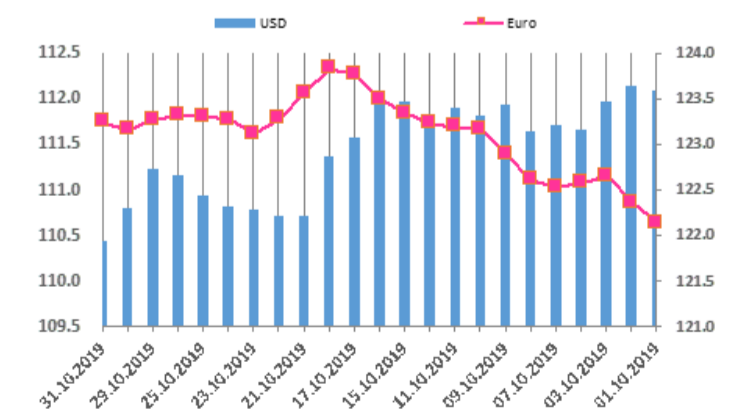
KURSI I KËMBIMIT

Gjatë muajit tetor 2019, kursi mesatar i këmbimit të lekut kundrejt euros arriti 123.11 lekë/euro duke shënuar rritje në vlerë me 1.23 për qind krahasuar me një muaj më parë, ndërsa krahasuar me një vit më parë ka shënuar rënie prej 1.68 për qind.

Kursi mesatar i këmbimit të lekut kundrejt dollarit amerikan në muajin tetor arriti në 111.44 lekë/dollar amerikan duke shënuar rritje prej 0.91 për qind krahasuar me një muaj më parë, ndërsa krahasuar me një vit më parë është rritur me 2.25 për qind.

Kursi mesatar i këmbimit të Lek-ut, për muajin tetor 2019 ishte:

EUR	123.11 ekë
USD	111.44 lekë





ECONOMY IN FOCUS

MINISTRY OF FINANCE AND ECONOMY
MACROECONOMIC ANALYSIS AND STATISTICS DIRECTORY

OCTOBER 2019

REAL SECTOR

Nominal GDP 2019 (in billion ALL) (Ministry of Finance and Economy—Preliminary)	1,752.7
Real growth of GDP 2019 (%) (Ministry of Finance and Economy—Preliminary)	+4.3
Nominal growth of GDP 2019 (%) (Ministry of Finance and Economy—Preliminary)	+6.4
Consumer Price Index (annual change %), October '19 / October '18	+1.3
Unemployment rate for Q2/ 2019 (%) (for 15 years old and over)	+11.5

FOREIGN TRADE

Export of goods (billion ALL)	252
Increase in (%), compared to October '18	-3.6
Import of goods (billion ALL)	540
Increase in (%), compared to October '18	2.9
Trade Balance (billion ALL)	-288
Trade Balance change (%) compared to October '18	9.4

PUBLIC FINANCE

Total Revenues for October '19 (billion ALL)	383.4
Total Expenditures for October '19 (billion ALL)	390
Fiscal Balance for October '19 (billion ALL)	-6.6

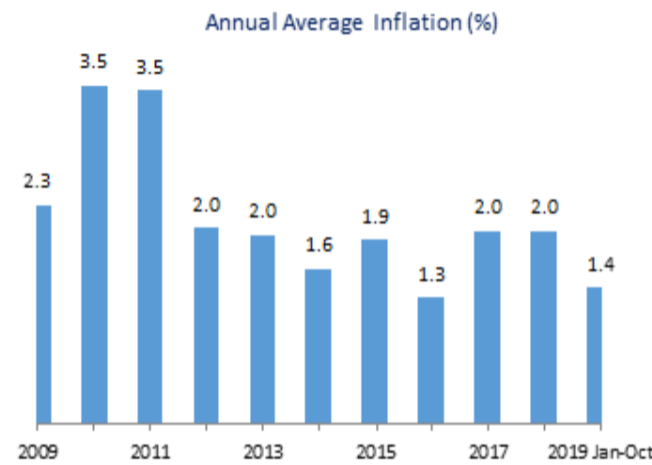
FINANCIAL MARKETS

Average exchange rates	
EURO	123.11
USD	111.44
Yield of 3-M Treasury Bills (%)	n.a.
Yield of 6-M Treasury Bills (%)	n.a.
Yield of 12-M Treasury Bills (%)	+2.07
Annual Credit's stock in (%), October '19, com- pared to October '18	+6.7
Annual Deposit's stock in (%), October '19, com- pared to October '18	+3.4

www.financa.gov.al

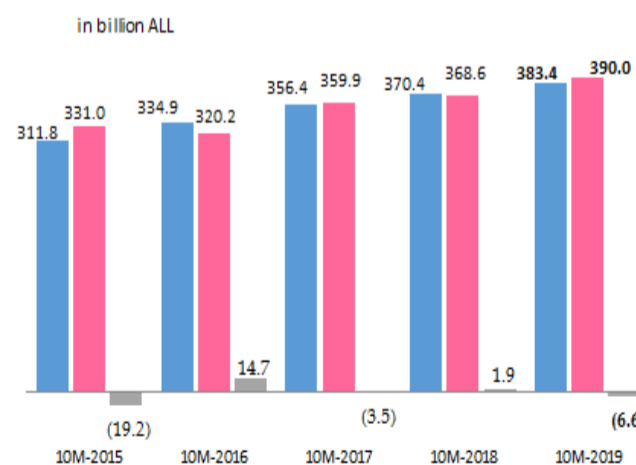
CONSUMER PRICE INDEX

In October 2019, the annual change in the consumer price index was +1.3%. A year ago the annual change was +1.9%. The average inflation for the period January—October 2019 is 1.4%. During this month, the group with the highest growth was "Foods and Non-Alcoholic Beverages" with +3.0 percent, contributing +1.14 percentage points in the overall inflation. While the group that recorded the lowest growth rate was "Transport", marking an annual decline in price of -2.0%, contributing -0.13 percentage points in the overall inflation of +1.3%.



TOTAL REVENUES

According to fiscal statistics data, total revenues in October 2019, reached 383.4 billion ALL, or 2.0% less than the plan, and 3.5% more than the same period of the last year. Tax revenues at the end of this period were 361 billion ALL, 1.8% less than the plan, and 4.2% more than the same period the last year.



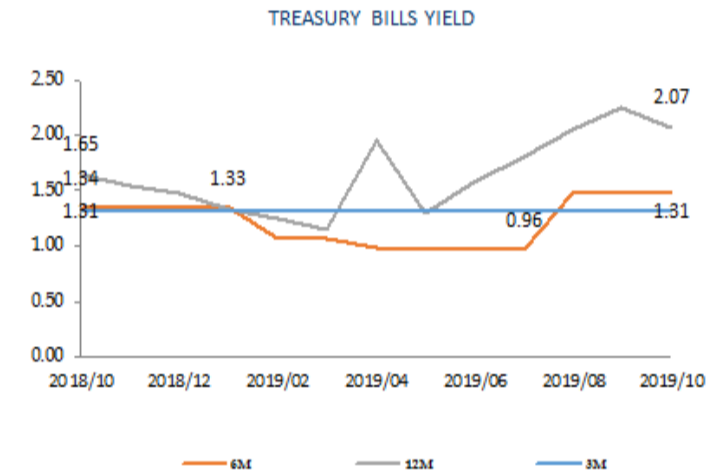
TOTAL EXPENDITURES

According to fiscal data, total expenditures in October 2019 reached 390 billion ALL, or 2.4% less than the plan and 5.8% more than the same period last year. Current expenditures were 0.8% less than the plan and 7.4% more than the same period of last year, while capital expenditures were 10.6% less than the plan and 3.7% less than the same period of last year.

TREASURY BILLS

Treasury Bills yields compared with October '18 were respectively:

- 3-month maturity had no emissions
- 6-month maturity had no emissions
- 12-month maturity increased by 0.42 percentage points



EXCHANGE RATE

In October 2019, the average exchange rate of the Albanian Lek against the Euro reached 123.11 ALL/EUR, marking an increase in value by 1.23 percent compared to the previous month, while in annual terms it decreased by 1.68 percent.

The average exchange rate of the Albanian Lek against the US dollar in October reached 111.44 ALL/USD, marking an increase of 0.91 percent compared to the previous month, and in annual terms it increased by 2.25 percent.

In October '19 the average exchange rates were:

EUR	123.11 ALL
USD	111.44 ALL

