



REPUBLIKA E SHQIPËRISË
MINISTRIA E FINANCAVE

Korrik 2019

EKONOMIA DHE BUXHETI

Raport Mujor

Gusht

Shtator

Tetor

Nentor

Dhjetor

EKONOMIA DHE BUXHETI

Raport Mujor

Korrik 2019

© Ministria e Financave dhe Ekonomisë, 2019
Drejtoria e Makroekonomisë dhe Statistikave
Bulevardi “Dëshmorët e Kombit”, Nr. 3, Tiranë

www.financa.gov.al

Përmbajtja

VEÇORITË KRYESORE	2
ZHVILLIMET EKONOMIKE	3
1. Indeksi i Çmimeve të Konsumit	3
2. Kursi Mesatar i Këmbimit	4
3. Ecuria e Normave të Interesit të Depozitave dhe Huave	5
4. Bilanci i Pagesave	6
5. Mjetet Valutore Neto të Sistemit Bankar	7
6. Kredia për Ekonominë	8
7. Oferta e Parasë	9
8. Depozitat sipas Burimeve	10
SEKTORI FISKAL	11
1. Buxheti i Konsoliduar	11
2. Të Ardhurat sipas Burimeve	12
3. Financimi i Bilancit Fiskal	12
ANEKSI STATISTIKOR	13

Veçoritë Kryesore

- *Indeksi i çmimeve të konsumit* në muajin Korrik 2019 arriti në 106.1 për qind;
- *Norma vjetore e inflacionit* për muajin Korrik 2019 ishte 1.5 për qind;
- *Kursi mesatar i këmbimit të monedhës vendase me dy monedhat kryesore të huaja* për muajin Korrik 2019 ishte 108.62 lekë për dollarë dhe 121.95 lekë për euro;
- *Normat e interesit të depozitave në lekë* gjatë muajit Korrik 2019 shënuan kuotën 0.40 për qind për ato 12 –mujore; 0.26 për qind për depozitat 6-mujore; 0.20 për qind për depozitat 3-mujore dhe 0.73 për qind për depozitat 1-mujore;
- *Normat e interesit për huatë në lekë* ishin 6.25 për qind për huatë 12-mujore dhe 6.31 për qind për ato 6-mujore;
- *Oferta totale e parasë, e matur nga agregati M3, arriti në rreth 1.283.841 milionë lekë* në muajin Korrik, duke shënuar një rritje prej rreth 3.6 për qind, krahasuar me të njëjtën periudhë të një viti më parë;
- *Bilanci i përgjithshëm i pagesave* për tremujorin e dytë të 2019-ës shënoi rënie të mjeteve valutore (rezervës), duke shënuar vlerën -43.6 milionë euro.
- *Situata Buxhetore për periudhën Janar-Korrik 2019 rezultoi me një deficit të përgjithshëm prej rreth -6.1 miliardë lekë, ndërkohë që ishte planifikuar një deficit prej -0.37 miliardë lekë.*
- *Të ardhurat gjithsej të realizuara gjatë periudhës Janar- Korrik 2019, arritën në rreth 265.798 miliardë lekë ose afërsisht 98% e planit për këtë periudhë.*
- *Shpenzimet gjithsej gjatë të njëjtës periudhë, arritën në rreth 271.975 miliardë lekë ose rreth 100% e shpenzimeve të planifikuara për këtë periudhë.*

Zhvillimet Ekonomike

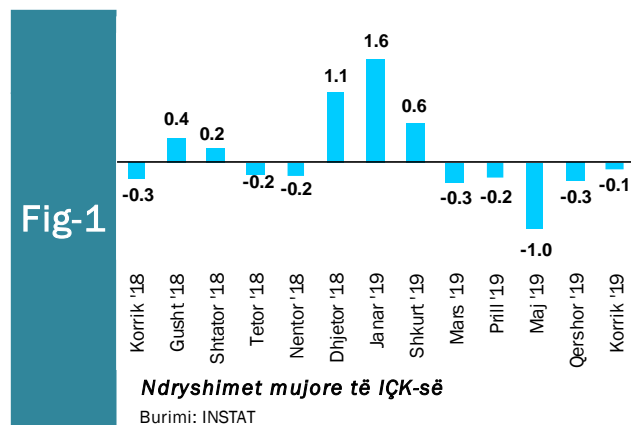
1. Indeksi i Çmimeve të Konsumit

Inflacioni vjetor për muajin Korrik 2019 ishte +1.5%. Ndërsa, një vit më parë ndryshimi vjetor i indeksit të çmimeve të konsumit ishte +2.3%.

Indeksi i Çmimeve të Konsumit (IÇK) për muajin Korrik 2019 shënoi rënie prej 0.1 për qind krahasuar me muajin paraardhës, gjithashtu në muajt Maj dhe Qershor 2019 pësoi rënie prej 1.0 dhe 0.3 për qind respektivisht, në krahasim me muajin parardhës përkatës. Përsa i përket një viti më parë, Indeksi i Çmimeve të Konsumit për muajin Korrik 2018 shënoi rënie prej 0.3 për qind në krahasim me muajin paraardhës.

Krahasuar me muajin Korrik 2018, rritja më e madhe e çmimeve vërehet në grupin “Ushqime dhe pije joalkoolike” me 2.8 %, pasuar nga grupet “Pije alkoolike dhe duhan” dhe “Mobilje, pajisje shtëpie dhe mirëmbajtje e shtëpisë” me nga 1.3 % secili, “Hotele, kafene dhe restorante” dhe “Argëtim e kulturë” me nga 1.1% secili, “Qira, ujë, lëndë djegëse dhe energji” me 0.8 % etj.

Nga tërësia e mallrave dhe shërbimeve që përbëjnë shportën e konsumit, çmimet e grupeve “Transporti” dhe “Shëndeti” u ulën me 0,1 % secili.



Ndryshimi mujor i indeksit është -0.1%.

Krahasuar me muajin Qershor 2019, çmimet e grupeve “Ushqime dhe pije joalkoolike”, “Veshje dhe këpucë” dhe “Shëndeti” u ulën me 0,4 % secili, pasuar nga grupet “Pije alkoolike dhe duhan” dhe “Qira, ujë, lëndë djegëse dhe energji” me 0,1 % secili, etj. Ndërsa, çmimet e grupit “Transporti” u rritën me 1,0 %, pasuar nga grupi “Argëtim dhe kulturë” me 0,6 %.

Tab - 1 Ndryshimi vjetor i Indeksit të Çmimeve të Konsumit (në %)

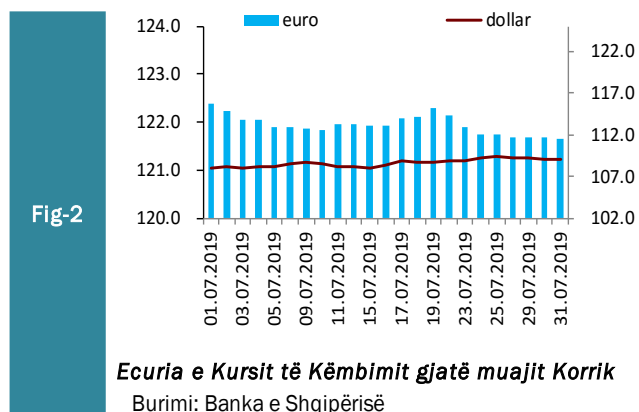
VITI	Janar	Shkurt	Mars	Prill	Maj	Qershor	Korrik	Gusht	Shtator	Tetor	Nëntor	Dhjetor
2018	1.7	2.1	2.0	2.1	2.1	2.4	2.3	2.2	2.1	1.9	1.8	1.8
2019	1.9	1.7	1.1	1.4	1.5	1.3	1.5					

2. Kursi mesatar i këmbimit

Kursi mesatar i këmbimit të lekut kundrejt euros në muajin Korrik 2019, arriti në 121.95 lekë/euro, duke shënuar rënie në vlerë me 0.04 për qind krahasuar me një muaj më parë. Në fund të muajit Korrik, një euro u këmbye me 121.64 lekë.

Kursi mesatar i këmbimit të lekut kundrejt dollarit amerikan në muajin Korrik 2019 arriti në 108.62 lekë/dollarë duke shënuar rritje në vlerë me 0.56 për qind kundrejt muajit Qershor 2019. Në fund të muajit Korrik, kursi i këmbimit për dollarin amerikan arriti në nivelin 109.07 lekë/dollarë.

Në krahasim me muajin Korrik të vitit të kaluar, rezulton se monedha shqiptare është mbiçmuar (mesatarisht) ndaj monedhës evropiane në masën 3.11 për qind, ndërsa kundrejt dollarit amerikan rezulton se është nënçmuar në masën 0.83 për qind. Forcimi i lekut në dy vitet e fundit është nxitur nga përshpejtimi relativ i rritjes ekonomike në vend, pritjet për vazhdimin e kësaj tendence në të ardhmen dhe reduktimi i primit të rrezikut për ekonominë tonë.



Kursi i këmbimit të euros me dollarin amerikan, pësoi një rritje mesatare rreth 0.89 dollarë/euro. Ndër faktorët e brendshëm që kanë ndikuar në ecurinë e monedhës vendase gjatë këtij muaji përmendim: ruajtja e ritmeve pozitive të rritjes ekonomike në vend, efikasiteti i politikës fiskale, efikasitet në politikën monetare dhe në operacionet ndërbankare të ndërmarra nga Banka e Shqipërisë, etj.

3. Ecuria e Normave të Interesit të Depozitave dhe Huave

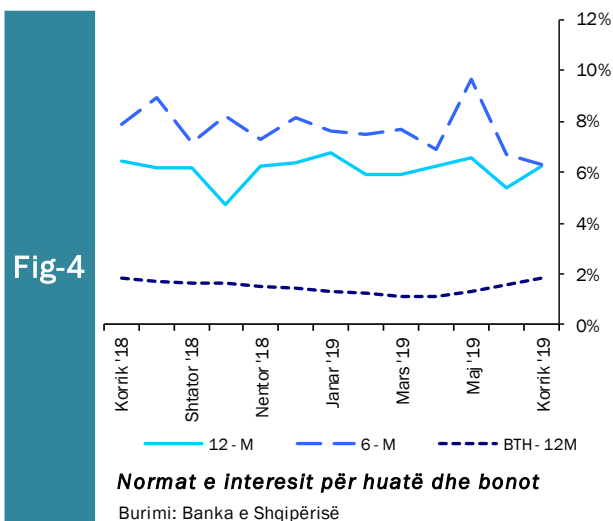
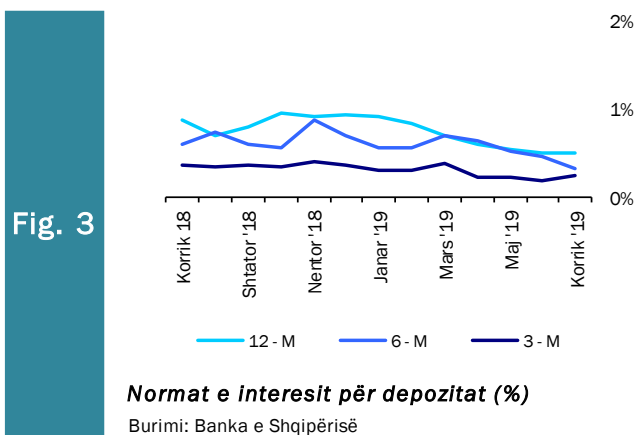
Gjatë muajit Korrik 2019, normat e interesit të depozitave me afat 1 mujore dhe 12 mujore shënuan vlerat më të larta prej 0.73 dhe 0.40 për qind, pasuar nga ato me afat 6 dhe 3 mujore që arritën përkatësisht kuotën 0.26 dhe 0.20 për qind.

Normat e interesit të depozitave 12, 6 dhe 1 mujore kanë pësuar rënie mujore prej përkatësisht 0.01, 0.11 dhe 0.07 pikë përqindje, ndërsa normat e interesit të depozitave 3 mujore kanë shënuar rritje me 0.04 pikë përqindje.

Krahasuar me të njëjtën periudhë të një viti më parë, të gjitha normat e interesit të depozitave me afat maturimi 12, 6, 3 dhe 1 mujore, kanë pësuar rënie vjetore prej përkatësisht 0.31, 0.23, 0.10 dhe 0.07 pikë përqindje.

Normat e Interesit të huave 6 dhe 12 mujore gjatë muajit Korrik 2019 arritën përkatësisht kuotën prej 6.31 dhe 6.25 për qind. Në krahasim me një muaj më parë, normat e interesit të huave 12 mujore kanë shënuar rritje mujore prej 0.86 pikë përqindje, ndërsa normat e interesit të huave 6 mujore kanë pësuar rënie prej 0.39 pikë përqindje. Duke krahasuar me një vit më parë normat e interesit të huave 12 dhe 6 mujore kanë shënuar rënie vjetore prej 0.16 dhe 1.58 pikë përqindje respektivisht.

Normat e interesit të bonove të thesarit 12 mujore gjatë muajit Korrik 2019 arritën nivelin 1.81 për qind duke shënuar kështu rritje mujore prej 0.24 për qind dhe rënie vjetore prej 0.01 për qind.



4. Bilanci i Pagesave

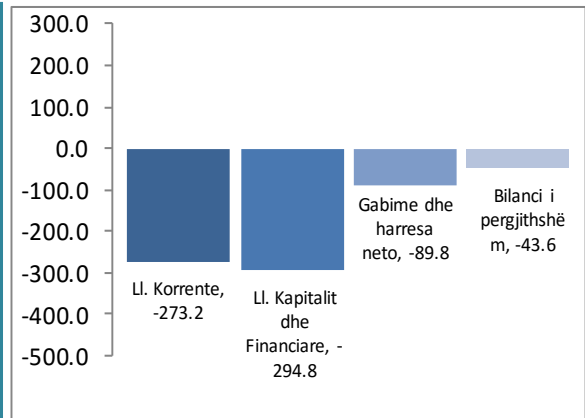
Bilanci i përgjithshëm i pagesave për tremujorin e dytë të vitit 2019 pësoi rënie të mjeteve valutore, me rreth 43.6 milionë euro. Tremujori i dytë i 2019-ës u mbyll me një deficit të llogarisë korrente prej rreth 273 milionë euro. Në terma vjetorë, deficitin korrent u zgjerua me rreth 62%. Deficiti tregtar (mallra dhe shërbime) u zgjerua me rreth 21%, në nivelin 519 milionë euro. Shkalla e ekspozimit të ekonomisë shqiptare vlerësohet në 261 milionë euro, në zgjerim me rreth 114 milionë euro referuar nivelit në një vit më parë. Fluksi hyrës neto në llogarinë financiare prej 307 milionë euro, në zgjerim me rreth 8% në terma vjetore, mbulon plotësisht deficitin korrent.

Karakteristika strukturore e Bilancit të Pagesave paraqitet në figurën 5.

Gjatë periudhës, vëllimi i transaksioneve korrente shënon 3,203 milionë euro, në rritje me rreth 7% në terma vjetorë. Deficiti i llogarisë korrente vlerësohet në 273 milionë euro, rreth 62% më i lartë krahasuar me një vit më parë. Thellimi i deficitit korrent, reflekton zgjerimin e deficitit tregtar në mallra dhe balancës negative të të ardhurave parësore nga investimet. Kompozicioni i deficitit të llogarisë korrente shprehet sipas elementeve kryesorë përbërës (në terma neto) për tremujorin e dytë 2019 (Fig-6):

- (i) bilanci tregtar me -781.6 milionë euro,
- (ii) shërbime neto me 262.7 milionë euro,
- (iii) të ardhura neto me -2.9 milionë euro,
- (iv) transferta neto me 248.6 milionë euro.

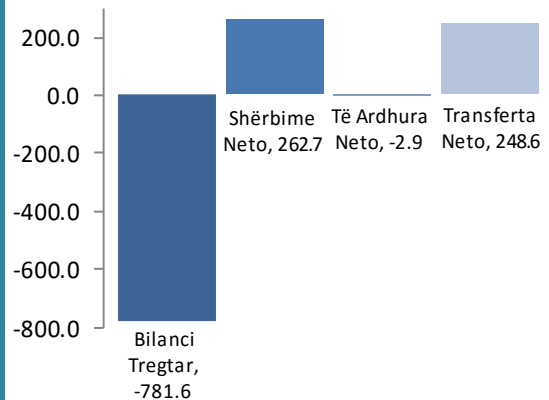
Fig-5



Bilanci i Pagesave per T2 - 2019

Burimi: Banka e Shqipërisë

Fig-6



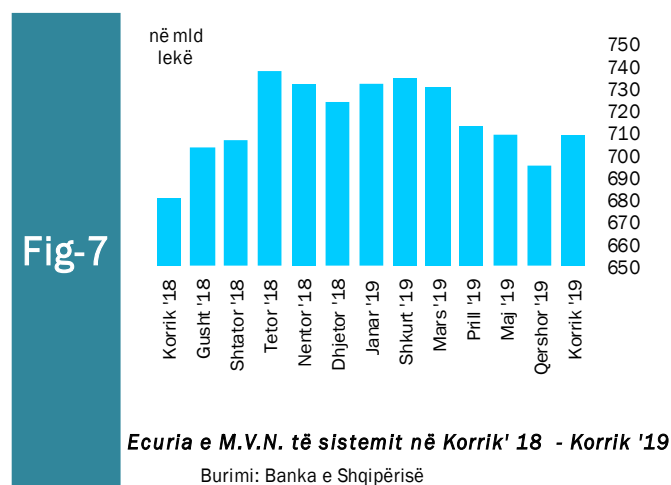
Llogaria Korente per T2 - 2019

Burimi: Banka e Shqipërisë

5. Mjetet Valutore Neto të Sistemit Bankar

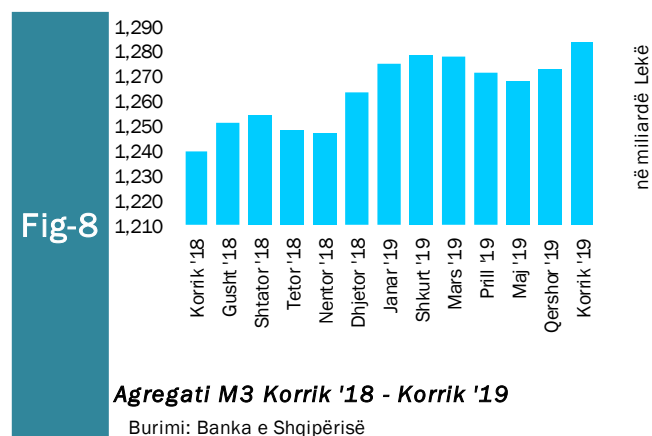
Gjatë muajit Korrik 2019, sistemi bankar ka shënuar rritje të mjeteve valutore neto (M.V.N), me rreth 28.491 milionë lekë krahasuar me muajin Korrik të vitit 2018. Kjo rritje ka ardhur kryesisht si pasojë e rritjes së mjeteve valutore neto bankës qendrore me 21.462 milionë lekë.

Krahasuar me një muaj më parë mjetet valutore neto kanë shënuar rritje me 13.260 milionë lekë, ku më së shumti ka kontribuar rritja mujore prej 25.963 milionë lekë e bankës paradepozituese.



Oferta totale e parasë, e matur nga agregati M3, arriti në 1.283.841 milionë lekë në muajin Korrik 2019, duke shënuar rritje prej rreth 44.163 milionë lekë krahasuar me të njëjtën periudhë të një viti më parë, pra një rritje vjetore prej 3.6 për qind.

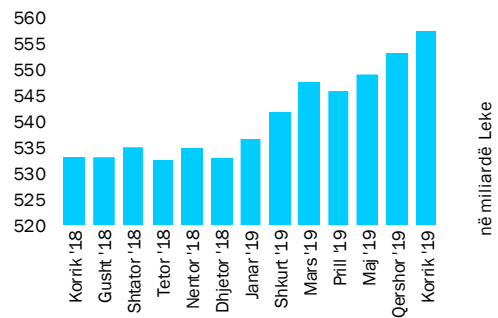
Në muajin Korrik 2019, sistemi bankar rezulton me rritje mujore prej 11.084 milionë lekë ose +0.9 për qind në mjetet valutore neto krahasuar me muajin paraardhës.



6. Kredia për Ekonominë

Totali i kredisë për ekonominë për muajin Korrik 2019 arriti në rreth 557.408 milionë lekë. Bilanci i kredisë, krahasuar me të njëjtën periudhë të një viti më parë, shënoi rritje me vlerë 24.433 milionë lekë, ose rritje me rreth 4.58 për qind. Struktura e kredisë sipas monedhave është e balancuar mes monedhës kombëtare (51.0%) dhe monedhave të huaja (49.0%).

Fig-9




Rritja e stokut total të kredisë

Burimi: Banka e Shqipërisë

Gjatë muajit Korrik 2019, zëri “Korporata të tjera jo-financiare”, zuri peshën më të lartë të kredisë, me rreth 59.2 për qind ose 329.999 milionë lekë, ndjekur nga kreditë për individë, ku pesha e tyre specifike arriti në nivelin 34.37 për qind ose 191.573 milionë lekë. Zërat “Korporata jo financiare publike” dhe “Korporata të tjera financiare” arritën respektivisht 4.09 dhe 2.23 për qind apo 22.779 dhe 12.448 milionë lekë.

Fig-10



Përberja e kredisë Korrik '19

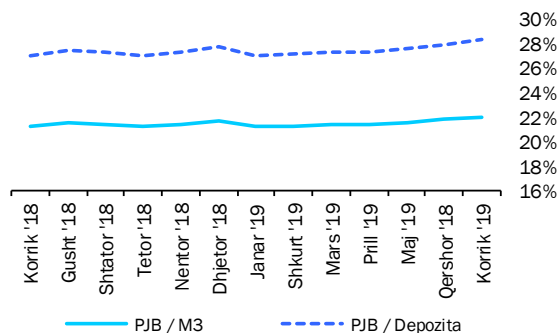
Burimi: Banka e Shqipërisë

Për sa i përket shpërndarjes së kredisë sipas monedhës së huaj për muajin Korrik 2019, zëri “Korporata të tjera jofinanciare” zuri peshën më të lartë të kredisë, me rreth 72.33 për qind, ndjekur nga “Sektorë të tjerë rezidentë” me rreth 23.81 për qind. “Korporata të tjera financiare” dhe “Korporata jofinanciare publike” kontribuojnë përkatësisht me 2.24 për qind dhe rreth 1.61 për qind.

7. Oferta e Parasë

Paraja jashtë Korporatave Depozituese arriti në rreth 283.595 milionë lekë në fund të muajit Korrik 2019. Raporti i Parasë jashtë Bankave me M3 në Korrik 2019 ka shënuar rritje mujore prej 0.24 për qind si dhe rritje vjetore prej 0.84 për qind, duke arritur nivelin 22.1 për qind. Raporti i Parasë jashtë Bankave me Depozitat ka shënuar gjithashtu rritje mujore prej 0.39 për qind dhe rritje vjetore prej 1.36 për qind, duke shënuar nivelin 28.4 për qind.

Fig-11

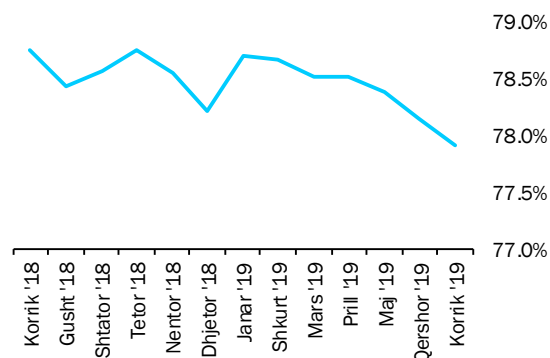


Raportet e parasë jashtë bankave me M3 dhe Depozitat

Burimi: Banka e Shqipërisë

Depozitat në valutë, si përbërësi kryesor i ofertës monetare për muajin Korrik 2019, kanë shënuar rritje vjetore prej 23.788 milionë lekë, e sjellë kryesisht nga depozitat për individë, të cilat kanë përbërë rreth 80.5 për qind të depozitave në valutë. Gjithashtu depozitat në Lekë gjatë muajit Korrik 2019 shënuan rritje prej 0.259 milionë lekë në krahasim me muajin Korrik 2018. Sektori i Individëve në lekë ka zënë rreth 82.6 për qind të tyre.

Fig-12



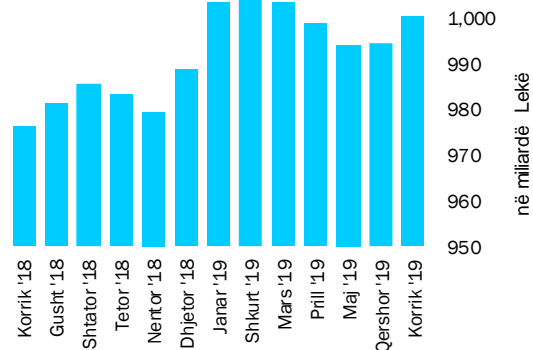
Raporti i Depozitave ndaj M3

Burimi: Banka e Shqipërisë

8. Depozitat sipas Burimeve

Gjatë muajit Korrik 2019, zëri “Sektorë të tjerë rezidentë” zuri nivelin më të lartë të depozitave të transferueshme në lekë, me rreth 82.6 për qind, ndjekur nga “Korporata të tjera jofinanciare”, me rreth 13.0 për qind dhe nga “Korporata jo-financiare publike” me 2.6 për qind. “Sektorë të tjerë rezidentë” dhe “Korporata të tjera jofinanciare” ishin gjithashtu burimi më i rëndësishëm i depozitave në monedhë të huaj, përkatësisht me rreth 80.5 për qind dhe rreth 17.1 për qind. “Sektorë të tjerë rezidentë” ishin dukshëm burimi më i rëndësishëm i depozitave totale me rreth 81.5 për qind e totalit.

Fig-13

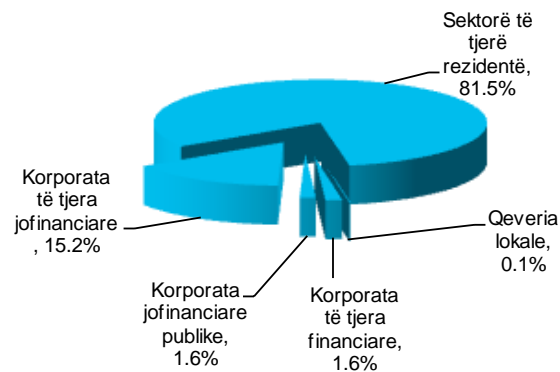


Rritja e stokut total të depozitave

Burimi: Banka e Shqipërisë

Në total, “Sektorë të tjerë rezidentë” përbëjnë pjesën më të madhe me rreth 814.809 milionë lekë të depozitave totale. Ata ndiqen nga “Korporata të tjera jofinanciare” (152.385 milionë lekë), “Korporata të tjera financiare” (16.090 milionë lekë), dhe “Korporata jofinanciare publike” (15.569 milionë lekë). “Qeveria lokale” kontribuoi me rreth (1.392 milionë lekë) në totalin e depozitave.

Fig-14



Përberja e depozitave Korrik 2019

Burimi: Banka e Shqipërisë

Gjatë muajit Korrik 2019, niveli i përgjithshëm i depozitave arriti vlerën rreth 1.000.246 milionë lekë. Krahasuar me një muaj më parë niveli i depozitave shënoi rritje prej rreth 5.634 milionë lekë, ndërsa krahasuar me një vit më parë totali i depozitave ka shënuar rritje me 24.047 milionë lekë.

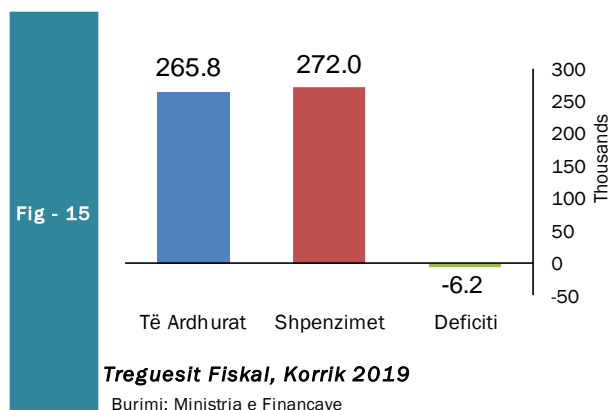
Sektori Fiskal

1. Buxheti i Konsoliduar

Për periudhën Janar-Korrik 2019 janë mbledhur rreth 265.798 miliardë lekë të ardhura, përkundrejt shpenzimeve të përgjithshme prej 271.975 miliardë lekë, ku pjesa më e madhe përfshin 237.554 miliardë lekë në shpenzime korrente dhe rreth 34.385 miliardë lekë në shpenzime kapitale, nga të cilat rreth 28.5% janë financime të huaja.

Nga të ardhurat gjithsej, pjesa e të ardhurave të mbledhura nga Drejtoria e Përgjithshme e Tatimeve dhe Doganave është rreth 176.925 miliardë lekë (ose rreth 97% e planit të periudhës). Të ardhurat e mbledhura nga pushteti vendor rreth 15.180 miliardë lekë (ose rreth 115% e planit të periudhës). Kontributet e sigurimeve shoqërore dhe shëndetësore 57.059 miliardë lekë (ose rreth 99% e planit të periudhës) dhe të ardhurat jokatimore në nivelin 13.444 miliardë lekë (ose rreth 101% e planit për periudhën Janar-Korrik 2019).

Nga totali i shpenzimeve korrente prej 237.554 miliardë lekë, 44.415 miliardë lekë (18.7% e totalit të shpenzimeve korrente) është shpenzuar për personelin, rreth 20.429 miliardë



lekë (8.6%) për shpenzime interesi, 25.464 miliardë leke (10.7%) për shpenzime operative dhe mirëmbajtje, 601 milionë lekë (0.25%) për subvencione, 97.840 miliardë lekë (41.2%) për shpenzimet e sigurimeve shoqërore dhe shëndetësore, 34.816 miliardë lekë (14.65%) për shpenzimet e qeverisjes vendore, dhe 13.987 miliardë lekë (5.9%) për shpenzimet e tjera. Këto përfaqësojnë 55% (shpenzime personeli), 49% (shpenzime për interesat), 54% (shpenzime operative dhe të mirëmbajtjes), 40% (subvencione), 54% (sigurimet shoqërore dhe shëndetësore), 68% (për shpenzimet e qeverisjes vendore) dhe 58% (shpenzimet e tjera) përkundrejt planifikimit të tyre vjetor.

Shpenzimet kapitale me financim të brendshëm për këtë periudhë ishin 42%, ndërsa financimi i huaj është 30% e planifikimit të tyre vjetor.

2. Të ardhurat sipas burimeve

Të ardhurat gjithsej të realizuara për periudhën Janar-Korrik 2019 ishin rreth 265.798 miliardë lekë, nga të cilat të ardhurat tatimore rreth 249.804 miliardë lekë, të ardhurat jo-tatimore në rreth 13.444 miliardë lekë.

Tab - 2

Të ardhurat gjatë muajit Korrik 2019 (mld Lekë)
Revenues during July 2019 (in billion ALL)

Burimi (Source)	Korrik '19 July '19	Korrik '18 July '18	Ndrysh(%) Chang (%)
TVSH (VAT)	12.5	12.9	-3.06
Taksa doganore (Custom Tax)	0.63	0.59	6.9
Akcizat (Excise)	4.8	4.07	17.8
Tatimi mbi fitimin (Profit Tax)	2.09	2.0	4.7
Tatim mbi të ardhurat personale (TAP) / (Income Tax)	3.9	3.45	13.1
Taksat nacionale (National Tax)	2.38	3.52	-32.3

Burimi: Ministria e Financave, Statistikat Fiskale: Korrik – 2019

Source: Ministry of Finance, Fiscal Statistics: July – 2019

3. Financimi i Bilancit Fiskal

Deficiti prej 6.17 miliardë lekë gjatë periudhës Janar-Korrik 2019, u financua kryesisht nga huamarrjen e brendshme, si mjeti kryesor i financimit të brendshëm dhe nga huaja afatgjatë e huaj.

Për muajin Korrik 2019, disa nga treguesit kryesor fiskalë ishin:

- Realizimi i të ardhurave në masën 39.682 miliardë lekë,

- Realizimi i shpenzimeve në masën 42.407 miliardë lekë.

Në realizimin e të ardhurave për muajin Korrik 2019, kontributin kryesor e kanë dhënë të ardhurat tatimore, të cilat arrijnë shifrën e 37.6 miliardë lekë. Në realizimin e shpenzimeve për këtë muaj, peshën me të lartë e zënë shpenzimet korrente me 37.4 miliardë lekë dhe shpenzimet kapitale me rreth 4.9 miliardë lekë.

Aneksi Statistikor

Tab - 1

Muaji	Mujor (Monthly)					Mesatar Mujor (Monthly Average)					Vjetor (Annual)					Month
	2015	2016	2017	2018	2019	2015	2016	2017	2018	2019	2015	2016	2017	2018	2019	
Janar	1.4	0.9	1.5	1.5	1.6	1.4	0.9	1.5	1.5	1.6	1.3	1.5	2.8	1.7	1.9	January
Shkurt	2.4	1.1	0.5	0.8	0.6	1.9	1.0	1.0	1.0	1.1	2.3	0.2	2.2	2.1	1.7	February
Mars	0.4	0.5	0.4	0.3	-0.3	1.4	0.8	0.8	0.9	0.6	2.2	0.3	2.1	2.0	1.1	March
Prill	-0.5	-0.4	-0.6	-0.5	-0.2	0.9	0.5	0.5	0.5	0.4	2.3	0.3	1.9	2.1	1.4	April
Maj	-1.6	-1.2	-1.2	-1.2	-1.0	0.2	0.2	0.1	0.2	0.1	1.8	0.7	2.0	2.1	1.5	May
Qershor	-1.1	-0.6	-0.4	-0.1	-0.3	0.1	0.04	0.0	0.1	0.1	1.4	1.2	2.2	2.4	1.3	June
Korrik	-0.7	0.0	-0.1	-0.3	-0.1	0.1	0.15	0.0	0.1	0.0	1.3	1.9	2.0	2.3	1.5	July
Gusht	0.8	0.9	0.4	0.4		0.1	0.17	0.1	0.1		1.9	2.0	1.6	2.2		August
Shtator	0.6	0.4	0.4	0.2		0.2	0.17	0.1	0.1		2.2	1.8	1.6	2.1		September
Tetor	0.0	-0.2	0.0	-0.2		0.1	0.13	0.1	0.1		2.1	1.5	1.9	1.9		October
Nëntor	-0.3	0.1	-0.1	-0.2		0.1	0.12	0.1	0.1		2.1	1.9	1.7	1.8		November
Dhjetor	0.6	0.9	1.0	1.1		0.17	0.19	0.2	0.2		2.0	2.2	1.8	1.8		December

Burimi: INSTAT

Source: INSTAT

Tab - 2

Kursi i këmbimit
Exchange rate

Monedha	2015	2016	2017	2018	2019							Currency	
					Janar	Shkurt	Mars	Prill	Maj	Qershor	Korrik		
					January	February	March	April	May	June	July		
<i>Mesatarja e periudhës</i>													<i>Average of period</i>
USD	126.64	128.29	112.56	108.43	108.92	109.73	110.53	110.57	109.96	108.02	108.62		USD
EURO	137.65	135.27	133.25	123.45	124.39	124.56	124.99	124.34	122.99	122.00	121.95		EURO
<i>Fundi i periudhës</i>													<i>In the end of period</i>
USD	125.79	128.17	111.10	107.82	108.58	110.51	111.67	110.09	109.97	107.69	109.07		USD
EURO	137.28	135.23	132.95	123.42	124.64	125.92	125.34	123.38	122.63	122.65	121.64		EURO

Burimi: Banka e Shqipërisë

Source: Bank of Albania

Tab - 3

Normat e interesit me bazë vjetore (në Lek)

Annual Interest Rates (in ALL)

Në përqindje	2015	2016	2017	2018	2019							In percent	
					Janar January	Shkurt February	Mars March	Prill April	Maj May	Qershor June	Korrik July		
Norma e depozitave													Deposits rates
12-M	1.27	0.78	0.80	0.75	0.73	0.68	0.57	0.48	0.43	0.41	0.40	0.40	12-M
6-M	1.17	0.78	0.56	0.56	0.45	0.45	0.56	0.52	0.42	0.37	0.26	0.26	6-M
3-M	0.54	0.27	0.29	0.30	0.24	0.25	0.31	0.18	0.19	0.16	0.20	0.20	3-M
1-M	0.88	0.87	0.82	0.62	0.65	0.71	0.55	0.62	0.53	0.80	0.73	0.73	1-M
Norma e huasë													Lending rates
12-M	7.47	4.54	6.79	6.34	6.76	5.89	5.89	6.23	6.55	5.39	6.25	6.25	12-M
6-M	8.35	7.01	8.12	8.16	7.63	7.50	7.69	6.87	9.67	6.70	6.31	6.31	6-M
Norma e letrave me vlerë													Securities rates
Bono thesari 1/													Treasury bills 1/
3-M	-	-	-	-	-	-	-	-	-	-	-	-	3-M
6-M	2.46	2.00	-	-	-	1.07	-	0.85	0.96	-	-	-	6-M
12-M	2.40	2.92	2.63	1.43	1.33	1.25	1.14	1.11	1.29	1.57	1.81	1.81	12-M

Burimi : Banka e Shqipërisë

Source : Bank of Albania

TREGUESIT FISKAL SIPAS BUXHETIT TË KONSOLIDUAR 2019

Fiscal indicators regarding consolidated budget of 2019

Të dhëna progresive (Progressive Data)

në milionë Lekë (in million ALL)

Nr.	E M Ë R T I M I	Janar January	Shkurt February	Mars March	Prill April	Maj May	Qershor June	Korrik July	ITEMS
	TOTALI TË ARDHURAVE	34,675	68,862	108,222	149,290	188,464	226,116	265,798	TOTAL REVENUE
I.	Të ardhura nga ndihmat	387	598	793	1,147	1,355	2,036	2,550	Grants
II.	Të ardhura tatimore	33,030	64,590	101,552	140,451	176,918	212,212	249,804	Tax Revenue
II.1	Nga Tatimet dhe Doganat	22,638	44,928	72,773	97,755	124,713	150,364	176,925	From tax offices and customs
1	Tatimi mbi Vlerën e Shtuar	10,971	21,550	32,380	43,518	54,961	65,913	78,471	V.A. T
2	Tatimi mbi Fitimin	1,613	4,049	11,651	15,272	17,696	20,444	22,544	Profit Tax
3	Akcizat	2,900	6,025	9,863	13,230	16,982	21,254	26,057	Excise Tax
4	Tatimi mbi të Ardhurat Personale	3,677	6,593	9,376	12,651	18,440	22,129	26,033	Personal Income Tax
5	Taksa Nacionale dhe të tjera	3,068	5,871	8,092	11,118	14,076	17,508	20,074	National Taxes and others
6	Taksa Doganore	410	840	1,411	1,966	2,558	3,117	3,747	Customs Duties
II.2	Të ardhura nga Pushteti Vendor	1,353	3,173	4,909	9,627	11,348	13,458	15,180	Revenues from Local Gov.
1	Taksë mbi Pasurinë (ndërtesat)	221	431	817	2,279	2,665	3,123	3,470	Property Tax
2	Taksë mbi Biznesin e vogël	1	5	27	252	282	301	311	Small Business Tax
3	Taksa Lokale	1,131	2,737	4,066	7,096	8,401	10,034	11,399	Local Taxes
II.3	Të ardh nga fondet speciale	9,038	16,488	23,870	33,069	40,856	48,389	57,699	Social ins. contributions
1	Sigurimi Shoqëror	7,711	14,067	20,421	28,194	34,918	41,410	49,329	Social Insurance
2	Sigurimi Shëndetsor	1,271	2,213	3,167	4,454	5,456	6,424	7,731	Health insurance
III.	Të ardhura Jotatimore	1,258	3,674	5,876	7,692	10,191	11,867	13,444	Nontax Revenue
1	Tran.Fitimi nga Banka e Shqipërisë		0	576	576	576	576	576	Profit transfer from BOA
2	Të ardhura nga Inst.Buxhetore	712	2,622	3,842	5,091	6,823	7,867	8,894	Income of budgetary institutions
	TOTALI I SHPENZIMEVE	32,445	67,578	104,591	146,268	188,063	229,569	271,977	TOTAL EXPENDITURE
I.	Shpenzime Korrente	28,971	61,789	95,344	129,973	165,834	200,108	237,554	Current Expenditures
I.1	Personeli	5,949	12,034	18,305	24,484	31,065	37,690	44,415	Personnel expenditures
1	Paga	5,100	10,315	15,679	20,991	26,629	32,320	38,008	Wages
2	Kontributi për Sigurime Shoqërore	844	1,693	2,570	3,419	4,337	5,246	6,141	Social insurance contributions
I.2	Interesat	4,047	6,750	9,525	12,029	14,126	16,418	20,429	Interest
1	Të Brendshme	2,846	4,922	6,977	8,836	10,442	12,214	15,053	Domestic
2	Të Huaja	1,200	1,828	2,547	3,193	3,685	4,204	5,377	Foreign
I.3	Shpenzime Operative Mirëmbajtje	2,487	5,478	9,028	13,835	18,123	21,602	25,464	Operational & Maintenance
I.4	Subveconet	74	203	359	430	489	546	601	Subsidies
I.5	Shpenzime për fonde speciale	12,387	25,873	40,017	53,663	68,063	82,876	97,840	Social insurance outlays
1	Sigurime Shoqërore	9,547	19,193	29,265	39,652	50,440	61,496	72,807	Social insurance
2	Sigurime Shëndetsore	2,376	5,890	9,963	13,097	16,512	20,102	23,571	Health insurance
I.6	Shpenzime per Buxhetin Vendor	2,701	8,097	12,669	17,966	24,071	29,158	34,816	Local budget expenditure
I.7	Shpenzime të tjera	1,327	3,354	5,441	7,566	9,896	11,818	13,988	Other expenditures
1	Pagesa e Papunesisë	33	76	130	180	225	272	313	Unemployment insurance benefits
I.8	Transferime Kapitale								
II	Fondi Rezerve, Kontigjenca	0	0	0	0	0	0	0	Reserve fund/contingency
III	Shpenzime Kapitale	3,474	5,782	9,241	16,253	22,198	29,424	34,385	Capital expenditures
1	Financimi Brendshëm	2,583	3,237	6,027	11,250	15,950	21,125	24,118	Domestically financing
2	Financimi Huaj	886	2,496	3,145	4,847	5,949	7,909	9,784	Foreign financed
IV	Detyrimet e prapambetuara								Arrears
V.	DEFICITI	2,230	1,284	3,630	3,023	400	-3,453	-6,177	CASH BALANCE
V.1	FINANCIMI DEFICITIT	-2,230	-1,284	-3,630	-3,023	-400	3,453	6,177	CASH BALANCE FINANCING
V.2	Brendshëm	-1,502	-2,473	-3,348	1,828	4,534	9,840	15,124	Domestic
1	Të ardhura nga privatizimi	29	34	47	67	76	79	100	Privatization receipts
2	Hua-marrje e brendshme	-5,900	-7,329	-2,600	799	2,733	5,226	7,060	Domestic new borrowing (net)
3	Të tjera	4,369	4,823	-795	961	1,726	4,536	7,964	Others
V.3	I huaj	-728	1,189	-283	-4,850	-4,935	-6,387	-8,947	Foreign
1	Hua afatgjatë(e marrë)	1,403	2,488	2,919	4,268	6,385	8,338	9,467	Long-term foreign borrowing (gross)
	Nga e cila nënhua	222	291	447	491	979	1,138	1,556	Subsidiary Loan
2	Ndryshimi i gjendjes së arkës*	-804	-445	-250	-206	-982	-1,650	-1,414	Chang. of stat. Account
3	Ripagesat	-1,327	-2,254	-4,352	-10,313	-11,737	-14,475	-18,400	Repayments
4	Mbështetje Buxhetore	-	1,400	1,400	1,400	1,400	1,400	1,400	Budgetary Support

Burimi : Ministria e Financave

Source : Ministry of Finance

* "Ndryshimi i gjendjes së arkës" përfaqëson ndryshimin e Depozitës së Financimeve të Huaja

Tab - 5

Tabela e investimeve 2019

Table of investments 2019

Të dhëna progresive (Progressive Data)

në milionë Lekë (in million ALL)

	Janar January	Shkurt February	Mars March	Prill April	Maj May	Qershor June	Korrik July	
Financim i brendshëm	- 1,502	- 2,473	- 3,348	1,828	4,534	9,840	15,124	Domestic financing
Në %	67.4	192.59	92.2	-60.46	-1133.56	284.95	244.83	In %
Financim i huaj	- 728	1,189	- 283	- 4,850	- 4,935	- 6,387	- 8,947	Foreign financing
Në %	32.6	-92.59	7.8	160.46	1233.56	-184.95	-144.83	In %
Totali	-2,230	-1,284	-3,630	-3,023	-400	3,453	6,177	Total
Në %	100	100	100	100	100	100	100	In %

Burimi: Ministria e Financave

Source: Ministry of Finance

**Tab - 6 TË ARDHURAT DOGANORE 2019
CUSTOMS REVENUES 2019**

Të dhëna progresive (Progressive Data)

në milionë Lekë (in million Lek)

	Janar January	Shkurt February	Mars March	Prill April	Maj May	Qershor June	Korrik July	
Taksë doganore	410	840	1,411	1,966	2,558	3,117	3,747	Customs Duties
TVSH	6,893	14,742	23,426	32,766	42,243	51,098	61,293	V.A.T
Akcizë	2,900	6,025	9,862	13,229	16,982	21,254	26,056	Excises
Të tjera (Renta Minerare)	201	356	532	731	1,017	1,180	1,358	Others (Mineral Rent)
TOTALI	10,403	21,963	35,231	48,692	62,800	76,649	92,455	Total

TË ARDHURAT TATIMORE 2019 (TAX REVENUE)

TVSH	4,079	6,808	8,954	10,751	12,718	14,814	17,177	V.A.T
Tatim mbi fitimin	1,613	4,049	11,651	15,272	17,696	20,444	22,544	Profit Tax
Tatimi mbi të ardhurat personale	3,677	6,593	9,376	12,651	18,440	22,129	26,033	Personal income tax
Taksa nacionale dhe të tjera	2,867	5,515	7,560	10,387	13,059	16,328	18,716	National taxes
TOTALI	12,235	22,965	37,541	49,062	61,913	73,715	84,469	Total
TOTALI I PËRGJITHSHËM	22,638	44,928	72,772	97,754	124,713	150,364	176,924	OVERALL TOTAL

Burimi: Ministria e Financave

Source: Ministry of Finance

DEFICITI DHE FINANCIMI PËR 2019

The Deficit and Its Financing for 2019

Të dhëna progresive (Progressive Data)

Në milionë lekë (In million Leks)

	Janar January	Shkurt February	Mars March	Prill April	Maj May	Qershor June	Korrik July	
TË ARDHURAT	34,675	68,862	108,222	149,290	188,464	226,116	265,798	REVENUE
SHPENZIMET	32,445	67,578	104,591	146,268	188,063	229,569	271,975	EXPENDITURES
BILANCI FISKAL	2,230	1,284	3,630	3,023	400	-3,453	-6,177	FISCAL BALANCE
FINANCIMI I BILANCIT FISKAL	-2,230	-1,284	-3,630	-3,023	-400	3,453	6,177	FINANCING
Financimi i brendshëm	-1,502	-2,473	-3,348	1,828	4,534	9,840	15,124	Domestic
a. Bono Thesari Neto	-1,799	-2,038	-2,192	-3,413	-1,297	-448	46	Treasury bills
b. Obligacione	-4,088	-5,266	-368	4,265	4,090	5,747	7,102	Bonds
c. Ndryshimi i gjëndjes së arkës	13,883	14,151	12,003	11,117	10,836	16,230	19,000	Chang.of stat. account
Depozita e qeverisë në BSH	13,689	13,285	11,926	10,666	10,355	16,221	18,657	Deposit of Government in B.O.A
Depozita e ISSH dhe ISKSH	193	866	77	451	481	9	343	Deposit of Social & Health Ins.
d.Mjete në ruajtje	413	341	501	743	804	881	408	Non-budget revenues
e.Të ardhura nga privatizimi	29	34	47	67	76	79	100	Privatization receipts
f.Të tjera detyrime	-9,926	-9,668	-13,298	-10,899	-9,914	-12,575	-11,444	Others
g.Huamarrje Brendshme Vendori	-14	-25	-40	-53	-60	-74	-88	Local Borrowing
Financimi i jashtëm	-728	1,189	-283	-4,850	-4,935	-6,387	-8,947	Foreing
a. Hua afatgjatë	1,403	2,488	2,919	4,268	6,385	8,338	9,467	Long-term foreign borrowing (gross)
b. Ndryshimi I gjëndjes së arkës	-804	-445	-250	-206	-982	-1,650	-1,414	Chang. of stat. Account
c.Ripagesat	-1,327	-2,254	-4,352	-10,313	-11,737	-14,475	-18,400	Repayments
d.Mbeshtetje Buxhetore	0	1,400	1,400	1,400	1,400	1,400	1,400	Budgetary Support

Burimi: Ministria e Financave

Source: Ministry of Finance

BILANCI I PAGESAVE

Balance of payments

Në milion Euro

In millions Euro

	Viti 2015	Viti 2016	Viti 2017	Viti 2018	3M_I_2019	3M_II_2019	
Llogaria korente	-1,160.50	-811.60	-865.60	-859.70	-243.90	-273.20	Current Account.
Bilanci tregtar	-2,298.80	-2,602.80	-2,824.10	-2,871.00	-694.50	-781.60	Trade Balance.
Eksporti I mallrave fob	771.10	713.70	797.10	986.10	209.50	242.20	Merchandise Exports. Fob
Importi I mallrave fob	-3,069.90	-3,316.50	-3,621.20	-3,857.10	-904.00	-1,023.80	Merchandise Imports. Fob
Bilanci i shërbimeve	502.80	796.60	1,081.90	1,104.00	290.70	262.70	Services Balance.
Shërbimet Kredi	2,028.20	2,395.70	2,856.20	3,065.80	675.70	816.10	Services Credit
Shërbimet Debi	1,503.30	1,599.10	1,774.30	1,961.80	385.00	553.40	Services Debt
Bilanci i të ardhurave	-133.00	174.10	28.90	-5.40	-31.40	-2.90	Balance of Incomes
Të ardhurat Kredi	126.00	408.70	407.70	398.00	78.80	132.50	Income Credit
Të ardhurat Debi	-259.00	-234.60	-378.80	-403.40	-110.20	-135.40	Income Debt
Bilanci i transfertave	768.50	820.50	847.70	912.70	191.30	248.60	Balance of Transfers
Transferta private	921.50	961.20	961.80	1,002.90	220.10	274.20	Private Unrequired Transfers
Transferrat shtetërore	-153.00	-140.70	-114.10	-90.20	-28.80	-25.60	Official Unrequired Transfers
Llogaria kapitale	125.70	66.20	122.30	104.00	17.90	12.30	Capital Account
Llogaria financiare	-1,326.20	-664.30	-1,115.30	-1,145.30	-299.10	-307.10	Financial Account
Investime direkte	-823.00	-936.50	-993.80	-1,026.00	-286.10	-225.90	Direct Investment
Investime portofoli	-324.80	225.20	-100.00	-75.10	-0.20	-82.40	Portfolio Investment
Kapitale të tjera	-88.50	187.40	49.00	-50.30	-13.10	-3.60	Other Capital
Gabime dhe harresa neto	296.00	128.90	-186.30	-18.20	-143.80	-89.80	Net errors and omissions
Bilanci i përgjithshëm	259.50	47.80	185.70	371.40	-70.70	-43.60	Overall Balance
	0.00						
Rezervat	609.60	47.70	185.40	371.50	-70.70	-43.60	Reserve Assets
Përdor kred & huash nga FMN	89.90	140.40	70.50	-6.10	-0.30	-4.80	Use of Fund Credit and Loans

Burimi : Banka e Shqipërisë

Source : Bank of Albania

MJETET VALUTORE NETO

Net Foreign Assets

Në milionë Lekë Fundi i periudhes	2015	2016	2017	2018	2019							Millions of Lek End of Period
					Janar January	Shkurt February	Mars March	Prill April	Maj May	Qershor June	Korrik July	
Mjetet valutore neto	365,663.3	389,612.7	390,687.6	412,444.5	404,157.2	406,573.1	412,974.7	394,586.1	395,523.1	397,376.4	384,673.7	Net Foreign assets
Predendime ndaj jorezidentëve	407,654.7	418,562.1	417,605.4	436,487.8	428,969.2	431,419.9	437,560.5	419,740.9	421,134.8	421,847.5	409,554.9	Claims on non-residents
Minus: Detyrime ndaj jorezidentëve	41,991.5	28,949.4	26,917.8	24,043.3	24,812.0	24,846.7	24,585.7	25,154.8	25,611.7	24,471.1	24,881.2	Minus: Liabilities to non-residents
Mjetet e brendshme	63,394	65,915.7	59,998	21,779	24,331	23,987	28,805	30,047	31,223	37,873	47,943	Domestic Assets
Pretendimet neto ndaj qeverisë qendrore	48,752	34,255.6	18,407	-12,366	277	4,001	4,820	2,883	2,117	6,571	10,352	Claims on Central Government
Pretendimet ndaj qeverisë qendrore	75,143.9	53,279.9	52,839.5	55,628.9	56,113.1	55,325.8	56,343.6	56,163.1	55,510.5	56,112.5	56,994.0	Net Claims on Central Government
Minus: Detyrime ndaj qeverisë qendrore	26,391.9	19,024.3	34,432.8	67,994.8	55,836.4	51,324.7	51,523.7	53,280.4	53,393.4	49,541.1	46,642.1	Minus: Due to Central Government
Pretendime ndaj korporatave të tjera depozituese	12,237.0	29,934.4	39,871.3	32,317.6	22,207.0	18,107.7	22,044.2	25,181.2	27,082.1	29,258.0	35,517.9	Claims on other depository corporations
Pretendime ndaj korporatave të tjera financiare	-	-	-	-	-	-	-	-	-	-	-	Claims on other financial corporations
Pretendime ndaj korporateve jofinanciare publike	-	-	-	-	-	-	-	-	-	-	-	Claims on public non-financial corporations
Pretendime ndaj korporatave të tjera jofinanciare	-	-	-	-	-	-	-	-	-	-	-	Claims on other non-financial corporations
Pretendime ndaj sektorëve të tjerë rezidentë	1,648.9	1,725.7	1,720.0	1,827.2	1,847.0	1,878.3	1,940.4	1,982.9	2,023.5	2,043.4	2,073.0	Claims on other resident sectors
Baza Monetare	383,972.8	414,380.9	452,243.1	423,427.9	413,895.1	412,381.9	423,488.7	411,205.9	414,282.4	423,556.3	421,388.5	Monetary Base
Depozita të papërfshira në parinë e gjerë	451.8	194.0	146.6	80.6	81.3	85.2	85.7	80.8	80.3	80.7	79.8	Deposits not included in broad money
Huatë	-	-	-	-	-	-	-	-	-	-	-	Loans
Llogari të pagueshme	34.2	47.2	96.8	285.4	246.0	96.1	110.1	183.2	48.1	68.8	33.8	Other accounts payable
Të tjera neto	-18,792	-20,953.6	-20,683	-20,659	-20,670	-20,836	-20,839	-20,830	-20,796	-20,787	-20,814	Other items net
Aksione	63,391.1	61,859.9	45,882.2	31,088.6	34,935.9	38,832.9	38,933.6	33,992.8	33,131.4	32,330.0	31,928.2	Shares and other equity

Burimi : Banka e Shqipërisë

Source : Bank of Albania

KREDIA PËR EKONOMINË

Credit to Economy

Në milion Lekë Fundi i periudhës	2015	2016	2017	2018	2019							Million of Lek End of Period
					Janar January	Shkurt February	Mars March	Prill April	Maj May	Qershor June	Korrik July	
Totali i kredisë	546,873	547,602.4	550,280.4	532,628.2	536,695.9	541,549.5	547,343.2	545,775.0	548,922.2	553,025.8	557,408.6	Total Credit
Kredia për qeverinë lokale	887.7	845.5	787.7	539.0	677.1	662.6	656.7	638.3	632.9	621.0	609.6	Credits to local Government
Në Lekë	887.7	845.5	787.7	539.0	677.1	662.6	656.7	638.3	632.9	621.0	609.6	in Lek
Në valutë	-	-	0.0	0.0	0.0	0.0	0.0	0.0	0.0	0.0	0.0	in Foreign Currency
Kredia për korporatat jofinanciare publike	27,419.7	26,863.9	29,515.4	20,270.1	20,810.7	19,834.9	21,416.8	20,993.0	21,207.8	21,545.9	22,778.9	Credits to Public Non-financial Corporations
Në Lekë	22,326.1	23,993.9	24,453.5	16,594.2	16,799.0	15,785.0	16,830.4	16,439.4	16,733.8	17,082.3	18,370.5	in Lek
Në valutë	5,093.6	2,870.0	5,061.9	3,675.9	4,011.7	4,049.9	4,586.4	4,553.6	4,474.0	4,463.6	4,408.4	in Foreign Currency
Kredia për korporatat jofinanciare private	355,725.2	343,483.0	334,762.9	317,722.0	320,223.3	324,487.5	326,947.9	326,014.50	327,208.2	327,896	329,999.4	Credits to other Non-financial Corporations
Në Lekë	129,233.7	131,743.5	136,075.7	127,999.7	127,162.2	127,938.4	129,000.0	129,532.10	128,820.00	130,299.5	132,531.90	in Lek
Në valutë	226,491.5	211,739.5	198,687.2	189,722.3	193,061.1	196,549.1	197,947.9	196,482.40	198,388.20	197,596.5	197,467.50	in Foreign Currency
Kredia për korporatat e tjera financiare	9,537.7	8,687.6	7,944.6	10,164.0	10,234	10,433	11,102	11,039	11,618	12,387	12,448	Credits to Other Financial Corporations
Në Lekë	5,036.2	4,242.3	3,522.3	4,802.1	4,738	4,893	5,418	5,610	6,145	6,523	6,343	in Lek
Në valute	4,501.5	4,445.3	4,422.3	5,361.9	5,495.9	5,539.9	5,684.0	5,428.3	5,472.3	5,864.3	6,105.0	in Foreign Currency
Pretendime për sektorë të tjerë rezidentë	153,303.1	167,722.4	177,269.8	183,933.1	184,750.5	186,131.9	187,219.6	187,090.7	188,255.8	190,575.9	191,572.6	Claims to other Resident Sectors
Në Lekë	83,319.7	98,722.3	108,419.1	118,744.1	119,297.6	119,772.1	121,019.2	121,927.5	123,296.1	125,047.3	126,559.2	in Lek
Në valutë	69,983.4	69,000.1	68,850.7	65,189.0	65,452.9	66,359.8	66,200.4	65,163.2	64,959.7	65,528.6	65,013.4	in Foreign Currency

Burimi : Banka e Shqipërisë

Source : Bank of Albania

Tab - 11 OFERTA E PARASË
Money Supply

Në milion Lekë Fundi i periudhës	2016	2017	2018	2019							Millions of LEK End of Period
				Janar	Shkurt	Mars	Prill	Maj	Qershor	Korrik	
				January	February	March	April	May	June	July	
Baza monetare	414,380.9	425,243.1	423,427.9	413,895.1	412,381.9	423,488.7	411,205.9	414,282.4	423,556.3	421,388.5	Base Money
Ndryshimi vjetor në %	7.9	2.6	-0.4	2.7	3.3	7.9	1.1	1.1	1.1	1.1	Y/Y change in %
Paraja jashtë korporatave depozituese	249,256.5	265,156.0	275,281.4	271,542.9	272,762.3	274,731.9	273,146.2	274,191.0	278,145.3	283,595.6	Currency Outside Depository
Ndryshimi vjetor në %	4.2	6.4	3.8	5.5	5.9	8.0	8.1	7.6	8.3	7.6	Y/Y change in %
Depozita	737,808	741,157	745,304	755,851.1	756,964.1	755,099.9	755,297.3	753,055.5	753,621.3	762,481.0	Deposits
Ndryshimi vjetor në %	7.3	0.5	0.6	2.0	2.7	3.7	3.9	4.3	3.7	4.2	Y/Y change in %
Agregati M1	435,432.3	461,550.1	478,717.6	481,254.7	483,695.2	487,483.1	485,576.6	487,749.6	494,267.7	504,385.7	M1 Aggregate
Ndryshimi vjetor në %	13.4	6.0	3.7	6.5	6.6	9.9	9.1	9.0	9.3	8.7	Y/Y change in %
Agregati M2	736,944.1	738,900.0	731,352.3	732,038.2	733,256.7	735,846.3	732,066.0	733,497.4	737,761.0	745,775.3	M2 Aggregate
Ndryshimi vjetor në %	1.9	0.3	-1.0	0.9	1.1	2.9	2.4	2.8	3.0	2.8	Y/Y change in %
Agregati M3	1,263,453.8	1,266,906.9	1,263,928.1	1,274,889.0	1,278,601.6	1,277,962.4	1,271,731.6	1,268,167.3	1,272,757.2	1,283,841.6	M3 Aggregate
Ndryshimi vjetor në %	3.9	0.3	-0.2	1.3	2.1	3.2	3.3	3.7	3.5	3.6	Y/Y change in %
Burimet e bazës monetare											Monetary Base sources
Mjetet e huaja neto	389,612.7	390,687.6	412,444.5	404,157.2	406,573.1	412,974.7	394,586.1	395,523.1	397,376.4	384,673.7	Net foreign assets
Mjetet e brendshme neto	65,915.7	59,998.0	21,779.0	24,330.7	23,987.1	28,804.5	30,046.7	31,222.8	37,872.8	47,942.9	Domestic assets
Pretendimet ndaj qeverisë qendrore neto	34,255.6	18,406.7	-12,365.8	276.7	4,001.1	4,819.9	2,882.7	2,117.1	6,571.4	10,351.9	Net Claims on central government
Pretendimet ndaj korporatave të tjera depozituese	29,934.4	39,871.3	32,317.6	22,207.0	18,107.7	22,044.2	25,181.2	27,082.1	29,258.0	35,517.9	Claims on other depository corporations

Burimi : Banka e Shqipërisë

Source : Bank of Albania

DEPOZITAT

Deposits

Mujor-Monthly

Në milionë Lekë Fundi i periudhës	2016	2017	2018	2019							Millions of Leks End of Period
				Janar January	Shkurt February	Mars March	Prill April	Maj May	Qershor June	Korrik July	
Në lekë	487,687	473,744	456,071	460,495	460,495	461,115	458,920	459,463	459,616	462,180	In national currency
Depozitat e transfer + D. me likuiditet të lartë	186,176	196,394	203,436	209,712	210,933	212,751	212,431	213,559	216,123	220,790	Transferable deposits+Liquid deposits
Qeveria lokale	1,907.5	1,344.4	1,482.1	1,294.7	1,200.9	1,476.8	1,412.0	1,305.0	1,150.9	1,178.6	Local governments
Korporata jofinanciare publike	6,786.0	8,656.7	8,861.1	9,710.2	9,420.3	10,020.0	9,225.3	9,878.0	9,960.9	10,189.6	Public non-financial corporations
Korporata të tjera financiare	2,071.0	2,524.8	2,586.8	3,014.7	4,205.9	2,986.3	2,996.0	2,994.8	3,097.9	3,246.6	Other financial corporations
Korporata të tjera jofinanciare	46,051.0	48,979.3	49,221.4	53,372.8	51,109.0	50,917.1	50,672.4	49,640.9	50,267.4	52,148.8	Other non-financial corporations
Sektorë të tjerë rezidentë	129,360.4	134,889.0	141,284.9	142,319.5	144,996.9	147,351.0	148,124.8	149,739.9	151,645.4	154,026.5	Other resident sectors
Depozita të tjera	301,512	277,350	252,635	250,783	249,562	248,363	246,489	245,904	243,493	241,390	Other deposits
Qeveria lokale	18.9	15.2	13.1	12.8	12.9	12.9	12.9	10.0	10.0	10.0	Local governments
Korporata jofinanciare publike	976.8	705.2	1,634.7	1,707.0	1,709.3	1,641.2	1,641.2	1,741.0	1,741.2	1,780.3	Public non-financial corporations
Korporata të tjera financiare	7,553.4	9,282.1	5,050.5	4,126.7	3,937.3	3,903.6	3,834.7	4,125.8	4,150.2	3,816.3	Other financial corporations
Korporata të tjera jofinanciare	6,502.2	9,062.4	9,687.0	9,171.0	9,030.8	8,529.0	8,145.7	8,361.1	8,144.8	7,986.5	Other non-financial corporations
Sektorë të tjerë rezidentë	286,460.2	258,285.1	236,249.4	235,765.9	234,871.3	234,276.6	232,854.9	231,666.1	229,447.2	227,796.4	Other resident sectors
Në valutë	250,121	267,413	289,233	295,356	296,470	293,985	296,377	293,593	294,005	300,301	In foreign currency
Qeveria lokale	366.1	139.8	113.4	147.7	179.2	111.2	134.1	157.2	168.0	203.7	Local governments
Korporata jofinanciare publike	2,999.4	2,086.3	1,407.7	1,711.8	1,696.6	1,951.2	1,932.2	2,042.8	2,031.9	1,945.4	Public non-financial corporations
Korporata të tjera financiare	1,815.4	3,756.9	3,616.6	3,561.2	3,872.6	3,389.4	4,776.7	4,300.9	4,027.4	4,525.8	Other financial corporations
Korporata të tjera jofinanciare	73,325.0	74,187.3	78,055.3	81,182.5	78,009.9	74,801.6	78,221.9	77,036.7	76,093.4	80,388.0	Other non-financial corporations
Sektorë të tjerë rezidentë	171,614.8	187,242.7	206,039.8	208,752.6	212,711.2	213,732.0	211,312.5	210,055.3	211,684.7	213,238.5	Other resident sectors
Totali	737,808	741,157	745,304	755,851	756,964	755,100	755,297	753,056	753,621	762,481	Total
Qeveria lokale	2,292.5	1,499.4	1,608.6	1,455.2	1,393.0	1,600.9	1,559.0	1,472.2	1,328.9	1,392.3	Local governments
Korporata jofinanciare publike	10,762.2	11,448.2	11,903.5	13,129.0	12,826.2	13,612.4	12,798.7	13,661.8	13,734.0	13,915.3	Public non-financial corporations
Korporata të tjera financiare	11,439.8	15,563.8	11,253.9	10,702.6	12,015.8	10,279.3	11,607.4	11,421.5	11,275.5	11,588.7	Other financial corporations
Korporata të tjera jofinanciare	125,878.2	132,229.0	136,963.7	143,726.3	138,149.7	134,247.7	137,040.0	135,038.7	134,505.6	140,523.3	Other non-financial corporations
Sektorë të tjerë rezidentë	587,435.4	580,416.8	583,574.1	586,838.0	592,579.4	595,359.6	592,292.2	591,461.3	592,777.3	595,061.4	Other resident sectors

Burimi : Banka e Shqiperisë

Source : Bank of Albania

Tab - 13 BILANCI I PËRMBLEDHUR I BSH
Consolidated BoA Balance sheet

Në milion Lekë Fundi i periudhës	2016	2017	2018	2019							Millions of Lek End of period
				Janar January	Shkurt February	Mars March	Prill April	Maj May	Qershor June	Korrik July	
AKTIVET	524,731	532,927	547,104	529,941	527,659	538,818	523,989	526,638	530,139	525,044	
Total	131,887	187,367	209,596	197,631	196,817	196,257	182,805	199,475	208,486	196,287	Total
Mbajtjet e SDR	27,211.8	25,725.3	19,625.0	20,028.7	20,136.8	20,082.1	19,429.1	19,164.2	21,670.5	21,965.2	SDR holdings
Arka në valutë	52.0	24.3	67.1	18.7	27.3	23.1	71.7	21.5	21.0	20.2	Foreign currency
Depozitat	104,622.9	161,617.3	189,904.2	177,584.0	176,652.6	176,151.8	163,303.7	180,289.4	186,794.3	174,301.5	Deposits
Letrat me vlerë të ndryshme nga aksionet	315,113	259,538	261,577	266,052	268,535	276,156	271,030	254,848	248,043	248,987	Securities other than shares
Jorezident	261,877.5	206,818.9	205,990.4	209,990.6	213,275.2	219,896.0	214,966.7	199,400.0	191,998.7	192,067.9	nonresidents
Qeveria qendrore	53,235.2	52,718.8	55,586.8	56,061.0	55,259.3	56,259.7	56,063.7	55,447.6	56,044.3	56,919.4	central government
Huatë	31,660	41,591	34,145	24,054	19,985	23,983	27,162	29,103	31,299	37,591	Loans
Qeveria qendrore	-	-	-	-	-	-	-	-	-	-	Central Government
Korporata të tjera depozituese	29,934.4	39,871.3	32,317.6	22,207.0	18,107.7	22,044.2	25,181.2	27,082.1	29,258.0	35,517.9	Other depository corporations
Sektorë të tjerë rezidentë	1,725.9	1,719.8	1,827.1	1,846.5	1,876.8	1,938.4	1,981.1	2,020.8	2,041.1	2,072.7	Other resident sectors
Derivatet financiare	15.8	11.7	19.3	43.6	19.5	22.7	49.7	25.5	18.8	10.4	Financial derivatives
Llogarit të arketueshme	25,094.1	23,844.9	21,224.9	21,648.6	21,649.0	21,744.8	22,304.0	22,579.0	21,697.1	21,565.1	Receivable accounts
Mjetet jofinanciare	20,961.2	20,574.7	20,542.0	20,512.4	20,654.7	20,655.4	20,637.8	20,607.8	20,594.7	20,603.7	Nonfinancial assets
DETYRIMET	524,731	532,927	547,104	529,941	527,659	538,818	523,989	526,638	530,139	525,044	LIABILITIES
Total	262,031	278,611	286,209	282,051	284,100	285,742	285,165	284,564	288,183	294,445	Total
Para në qarkullim	258,848.0	274,711.8	286,158.4	281,990.3	282,878.3	285,643.3	284,907.8	284,503.0	288,065.5	294,384.9	Currency in Circulation
Depozitat e përfshira në paranë e gjerë	3,183.2	3,899.2	50.6	61.1	1,221.3	99.0	257.1	60.5	117.7	59.7	Deposits included in broad money
Depozita të papërfshira në paranë e gjerë	191,380	200,514	222,292	204,765	196,705	206,357	196,710	200,517	202,288	190,975	Deposits excluded from broad money
Jorezident	19,860.9	19,350.9	17,047.3	17,053.6	17,051.9	17,039.5	17,359.7	17,356.9	17,342.4	17,342.5	Nonresidents
Qeveria qendrore	18,975.1	34,384.3	67,945.2	55,786.6	51,285.7	51,485.8	53,228.4	53,360.6	49,491.6	46,609.1	Central government
Korporata të tjera depozituese	152,349.7	146,632.1	137,218.8	131,843.7	128,282.3	137,746.5	126,041.1	129,718.9	135,373.1	126,943.9	Other depository corporations
Korporata të tjera jofinanciare	72.1	66.7	49.6	50.3	54.2	54.6	54.1	53.8	54.2	55.1	Other nonfinancial corporations
Sektorë të tjerë rezidentë	121.9	79.9	31.0	31.0	31.0	31.0	26.7	26.5	26.5	24.7	
Huatë	314	116	18	0	0	0	0	0	0	0	-
Jorezidentët	314.2	115.6	18.3	0.1	0.0	-	-	-	-	-	Nonresidents
Qeveria qendrore	-	-	-	-	-	-	-	-	-	-	Central Government
Korporata të tjera depozituese	-	-	-	-	-	-	-	-	-	-	Other depository corporations
Llogarit të pagueshme	1,164.6	463.8	518.7	1,122.0	834.8	571.5	1,032.3	1,385.2	371.0	708.0	Other accounts payable
Alokimi i SDR	7,981.2	7,340.5	6,977.7	7,066.3	7,186.4	7,213.5	7,088.9	7,041.2	6,966.5	6,987.9	SDR allocation
Aksione dhe instrumenta të tjerë	61,859.9	45,882.2	31,088.6	34,935.9	38,832.9	38,933.6	33,992.8	33,131.4	32,330.0	31,928.2	Shares and other equity

Burimi : Banka e Shqipërisë

Source : Bank of Albania