



EKONOMIA NË FOKUS

MINISTRIA E FINANCAVE DHE EKONOMISË
DREJTORIA E ANALIZAVE MAKROEKONOMIKE DHE STATISTIKAVE

SHTATOR 2019

SEKTORI REAL

GDP nominale 2019 (në miliardë Lekë) (Ministria Financave dhe Ekonomisë—Paraprake)	1,752.7
Rritja reale PBB - 2019 (në %) (Ministria Financave dhe Ekonomisë—Paraprake)	+4.3
Rritja nominale vjetore PBB - 2019 (në %) (Ministria Financave dhe Ekonomisë—Paraprake)	+6.4
Indeksi i çmimeve të konsumit (ndryshimi vjetor në %) shtator 19 / shtator '18	+1.3
Niveli i Papunësisë në T-2 / 2019 (%) (për grupmoshën 15 vjeçe lart)	+11.5

TREGTIA E JASHTME

Eksporti i mallrave (në miliardë Lekë)	225.0
Rritja (%), krahasuar me shtator '18	-2.8
Importi i mallrave (në miliardë Lekë)	481.2
Rritja (%), krahasuar me shtator '18	3.0
Bilanci Tregtar (miliardë Lekë)	-256.2
Ndryshimi i Bilancit Tregtar (%) krahasuar me shtator '18	8.8

FINANCAT PUBLIKE

Të ardhurat gjithsej për shtator '19 (mld Lekë)	343.9
Shpenzimet gjithsej për shtator '19 (mld Lekë)	347.2
Bilanci fiskal për shtator '19 (mld Lekë)	-3.3

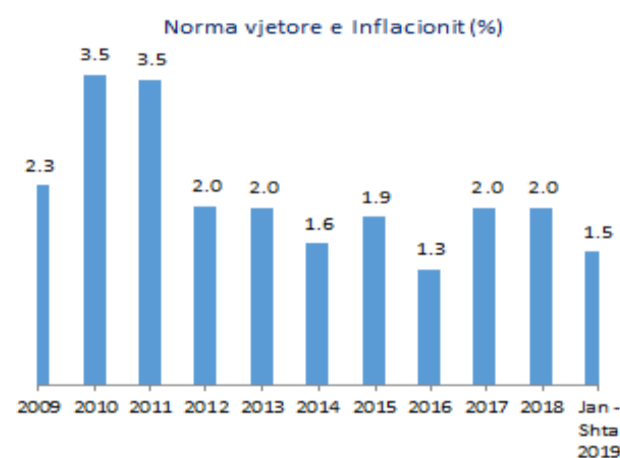
TREGJET FINANCIARE

Kursi mesatar i këmbimit	
EUR	121.61
USD	110.44
Yield-i mesatar i bonove të thesarit 3-M (në %)	Nuk ka emetim
Yield-i mesatar i bonove të thesarit 6-M (në %)	Nuk ka emetim
Yield-i mesatar i bonove të thesarit 12-M (në %)	+2.26
Ritmi vjetor i stokut të kredisë (%), shtator '19, krahasuar me shtator '18	+5.7
Ritmi vjetor i stokut të depozitave (%), shtator '19, krahasuar me shtator '18	+2.6

www.financa.gov.al

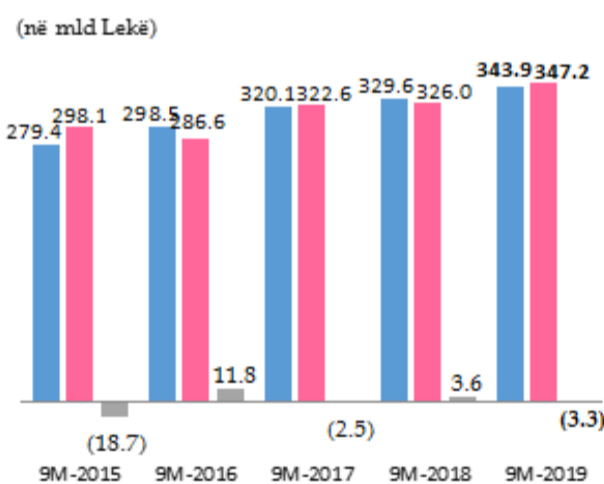
INDEKSI I ÇMIMEVE TË KONSUMIT

Në muajin shtator 2019 ndryshimi vjetor i indeksit të çmimeve të konsumit ishte +1.3%. Ndërsa një vit më parë ndryshimi vjetor i indeksit të çmimeve të konsumit ishte +2.1%. Inflacioni mesatar për periudhën janar – shtator 2019 është +1.5%. Gjatë këtij muaji, grupi që pati rritje të lartë ishte “Ushqime dhe pije jo alkoolike” me rritje vjetore të çmimit prej +2.5%, duke kontribuar me +0.93 pikë përqindje. Nga tërësia e mallrave dhe shërbimeve kategoria që ndikoi negativisht ishte “Transporti” me rënie vjetore të çmimit prej -0.6%, duke kontribuar me -0.03 pikë përqindje në inflacionin e përgjithshëm prej +1.3%.



TOTALI I TË ARDHURAVE

Sipas statistikave fiskale për shtator 2019, të ardhurat buxhetore gjithsej ishin 343.9 miliardë lekë, ose rreth 2.2% më pak se planifikimi dhe 4.3% më shumë se e njëjta periudhë e vitit të kaluar. Të ardhurat tatimore po në fund të muajit shtator arritën në 323.4 miliardë lekë, rreth 1.5% më pak se plani; ndërsa në krahasim me të njëjtën periudhë të vitit të kaluar ato ishin rreth 4.6% më shumë.



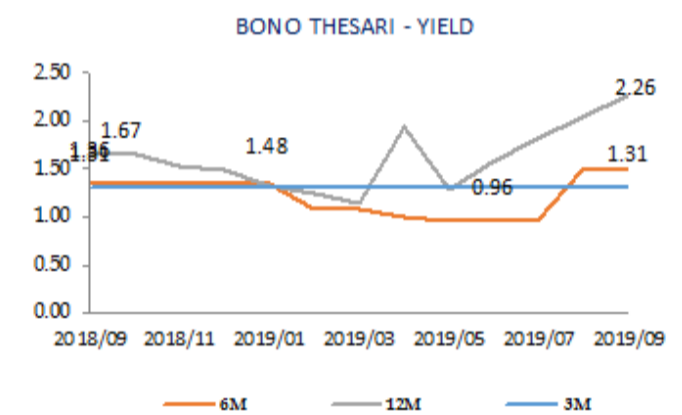
TOTALI I SHPENZIMEVE

Sipas të dhënave për shtator 2019, shpenzimet e përgjithshme arritën 347.2 miliardë lekë, ose 3.3% më pak se plani; ndërsa krahasuar me të njëjtën periudhë të vitit 2018, shpenzimet e përgjithshme rezultuan 6.5% më të larta. Shpenzimet korrente rezultuan rreth 0.2% më të larta se plani dhe 8.2% më shumë se viti i kaluar, ndërsa shpenzimet kapitale rezultuan 18.9% më pak se plani dhe 4.1% më pak se e njëjta periudhë e vitit të kaluar.

BONOT E THESARIT

Yield-et e Bonove të Thesarit ndaj shtator '18 ndryshuan respektivisht:

1. Maturimi 3-mujor nuk pati emetim
2. Maturimi 6-mujor nuk pati emetim.
3. Maturimi 12-mujor u rrit me 0.59 pikë përqindje



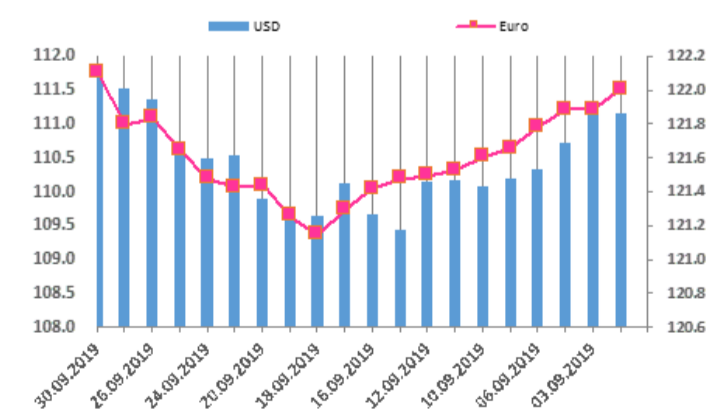
KURSI I KËMBIMIT

Gjatë muajit shtator 2019, kursi mesatar i këmbimit të lekut kundrejt euros arriti 121.61 lekë/euro duke shënuar rritje në vlerë me 0.29 për qind krahasuar me një muaj më parë, ndërsa krahasuar me një vit më parë ka shënuar rënie prej 3.84 për qind.

Kursi mesatar i këmbimit të lekut kundrejt dollarit amerikan në muajin shtator arriti në 110.44 lekë/dollar amerikan duke shënuar rritje prej 1.34 për qind krahasuar me një muaj më parë, ndërsa krahasuar me një vit më parë është rritur me 1.86 për qind.

Kursi mesatar i këmbimit të Lek-ut, për muajin shtator 2019 ishte:

EUR	121.61 lekë
USD	110.44 lekë





ECONOMY IN FOCUS

MINISTRY OF FINANCE AND ECONOMY
MACROECONOMIC ANALYSIS AND STATISTICS DIRECTORY

SEPTEMBER 2019

REAL SECTOR

Nominal GDP 2019 (in billion ALL) (Ministry of Finance and Economy—Preliminary)	1,752.7
Real growth of GDP 2019 (%) (Ministry of Finance and Economy—Preliminary)	+4.3
Nominal growth of GDP 2019 (%) (Ministry of Finance and Economy—Preliminary)	+6.4
Consumer Price Index (annual change %), September '19 / September '18	+1.3
Unemployment rate for Q2/ 2019 (%) (for 15 years old and over)	+11.5

FOREIGN TRADE

Export of goods (billion ALL)	225.0
Increase in (%), compared to September '18	-2.8
Import of goods (billion ALL)	481.2
Increase in (%), compared to September '18	3.0
Trade Balance (billion ALL)	-256.2
Trade Balance change (%) compared to September 18	8.8

PUBLIC FINANCE

Total Revenues for September '19 (billion ALL)	343.9
Total Expenditures for September '19 (billion ALL)	347.2
Fiscal Balance for September '19 (billion ALL)	-3.3

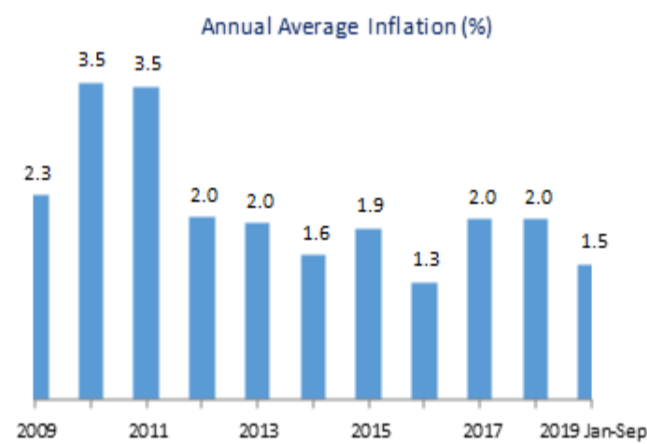
FINANCIAL MARKETS

Average exchange rates	
EURO	121.61
USD	110.44
Yield of 3-M Treasury Bills (%)	n.a.
Yield of 6-M Treasury Bills (%)	n.a.
Yield of 12-M Treasury Bills (%)	+2.26
Annual Credit's stock in (%), September '19, compared to September '18	+5.7
Annual Deposit's stock in (%), September '19, compared to September '18	+2.6

www.financa.gov.al

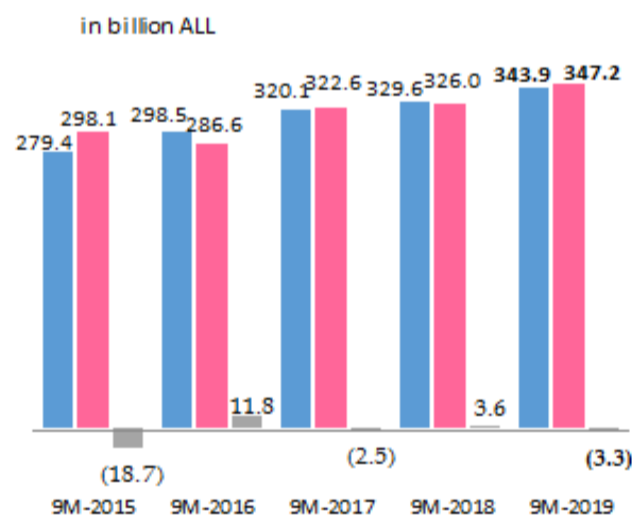
CONSUMER PRICE INDEX

In September 2019, the annual change in the consumer price index was +1.3%. A year ago the annual change was +2.1%. The average inflation for the period January—September 2019 is 1.5%. During this month, the group with the highest growth was "Foods and Non-Alcoholic Beverages" with +2.5 percent, contributing +0.93 percentage points in the overall inflation. While the group that recorded the lowest growth rate was "Transport", marking an annual decline in price of -0.6%, contributing -0.03 percentage points in the overall inflation of +1.3%.



TOTAL REVENUES

According to fiscal statistics data, total revenues in September 2019, reached 343.9 billion ALL, or 2.2% less than the plan, and 4.3% more than the same period of the last year. Tax revenues at the end of this period were 323.4 billion ALL, 1.5% less than the plan, and 4.6% more than the same period the last year.



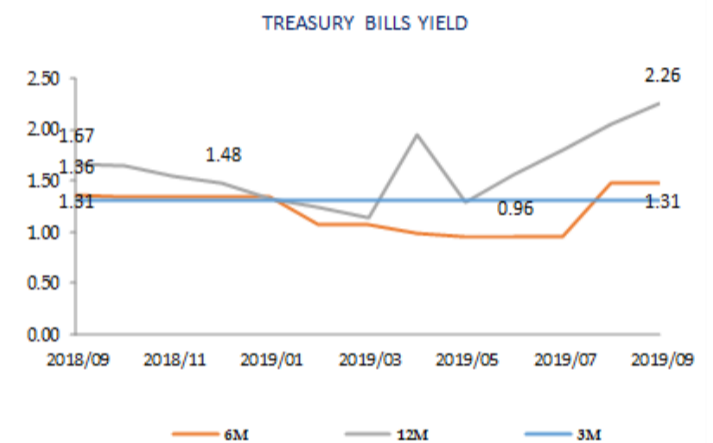
TOTAL EXPENDITURES

According to fiscal data, total expenditures in September 2019 reached 347.2 billion ALL, or 3.3% less than the plan and 6.2% more than the same period last year. Current expenditures were 0.2% more than the plan and 8.2% more than the same period of last year, while capital expenditures were 18.9% less than the plan and 4.1% less than the same period of last year.

TREASURY BILLS

Treasury Bills yields compared with September '18 were respectively:

- 3-month maturity had no emissions
- 6-month maturity had no emissions
- 12-month maturity increased by 0.59 percentage points



EXCHANGE RATE

In September 2019, the average exchange rate of the Albanian Lek against the Euro reached 121.61 ALL/EUR, marking an increase in value by 0.29 percent compared to the previous month, while in annual terms it decreased by 3.84 percent.

The average exchange rate of the Albanian Lek against the US dollar in September reached 110.44 ALL/USD, marking an increase of 1.34 percent compared to the previous month, and in annual terms it increased by 1.86 percent.

In September '19 the average exchange rates were:

EUR	121.61 ALL
USD	110.44 ALL

