



EKONOMIA NË FOKUS

MINISTRIA E FINANCAVE DHE EKONOMISË
DREJTORIA E ANALIZAVE MAKROEKONOMIKE DHE STATISTIKAVE

GUSHT 2019

SEKTORI REAL

GDP nominale 2019 (në miliardë Lekë) (Ministria Financave dhe Ekonomisë—Paraprake)	1,752.7
Rritja reale PBB - 2019 (në %) (Ministria Financave dhe Ekonomisë—Paraprake)	+4.3
Rritja nominale vjetore PBB - 2019 (në %) (Ministria Financave dhe Ekonomisë—Paraprake)	+6.4
Indeksi i çmimeve të konsumit (ndryshimi vjetor në %) gusht '19 / gusht '18	+1.4
Niveli i Papunësisë në T-2 / 2019 (%) (për grupmoshën 15 vjeçe lart)	+11.5

TREGTIA E JASHTME

Eksporti i mallrave (në miliardë Lekë)	200
Rritja (%), krahasuar me gusht '18	-2.5
Importi i mallrave (në miliardë Lekë)	429
Rritja (%), krahasuar me gusht '18	3.1
Bilanci Tregtar (miliardë Lekë)	-229
Ndryshimi i Bilancit Tregtar (%) krahasuar me gusht '18	8.6

FINANCAT PUBLIKE

Të ardhurat gjithsej për gusht '19 (mld Lekë)	305.9
Shpenzimet gjithsej për gusht '19 (mld Lekë)	309.4
Bilanci fiskal për gusht '19 (mld Lekë)	-3.5

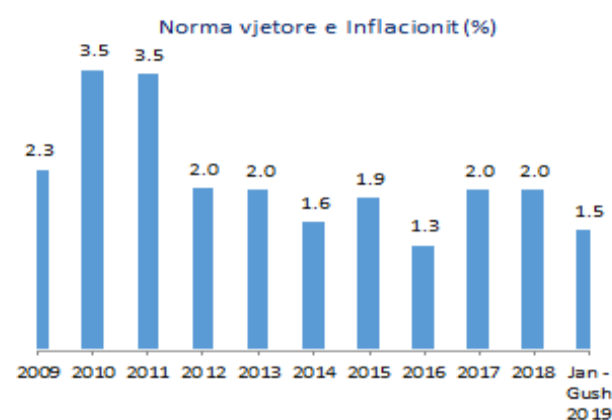
TREGJET FINANCIARE

Kursi mesatar i këmbimit	
EUR	121.26
USD	108.98
Yield-i mesatar i bonove të thesarit 3-M (në %)	Nuk ka emetim
Yield-i mesatar i bonove të thesarit 6-M (në %)	+1.48
Yield-i mesatar i bonove të thesarit 12-M (në %)	+2.05
Ritmi vjetor i stokut të kredisë (%), gusht '19, krahasuar me gusht '18	+5.2
Ritmi vjetor i stokut të depozitave (%), gusht '19, krahasuar me gusht '18	+2.9

www.financa.gov.al

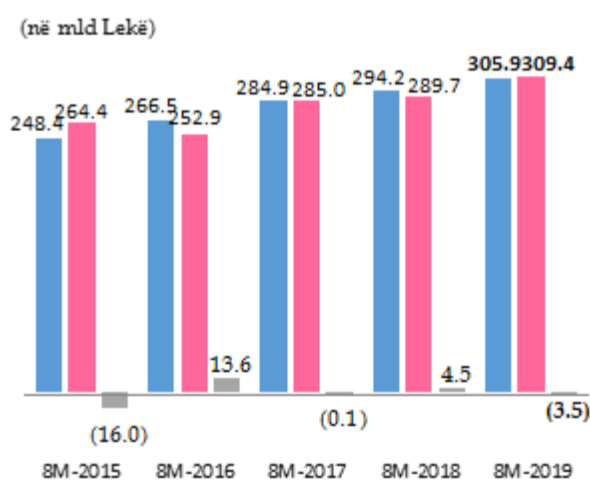
INDEKSI I ÇMIMEVE TË KONSUMIT

Në muajin Gusht 2019 ndryshimi vjetor i indeksit të çmimeve të konsumit ishte +1.4%. Ndërsa një vit më parë ndryshimi vjetor i indeksit të çmimeve të konsumit ishte +2.2%. Inflacioni mesatar për periudhën janar – gusht 2019 është +1.5%. Gjatë këtij muaji, grupi që pati rritje të lartë ishte “Ushqime dhe pije jo alkoolike” me rritje vjetore të çmimit prej +2.4%, duke kontribuar me +0.91 pikë përqindje në inflacionin e përgjithshëm prej +1.4%. Nga tërësia e mallrave dhe shërbimeve që përbëjnë shportën e konsumit, nuk ka patur kategori që kanë ndikuar negativisht në inflacionin e përgjithshëm përgjatë muajit gusht 2019.



TOTALI I TË ARDHURAVE

Sipas statistikave fiskale për gusht 2019, të ardhurat buxhetore gjithsej ishin 305.9 miliardë lekë, ose rreth 2.1% më pak se planifikimi dhe 4.0% më shumë se e njëjta periudhë e vitit të kaluar. Të ardhurat tatimore po në fund të muajit gusht arritën në 288.4 miliardë lekë, rreth 1.5% më pak se plani; ndërsa në krahasim me të njëjtën periudhë të vitit të kaluar ato ishin rreth 4.6% më shumë.



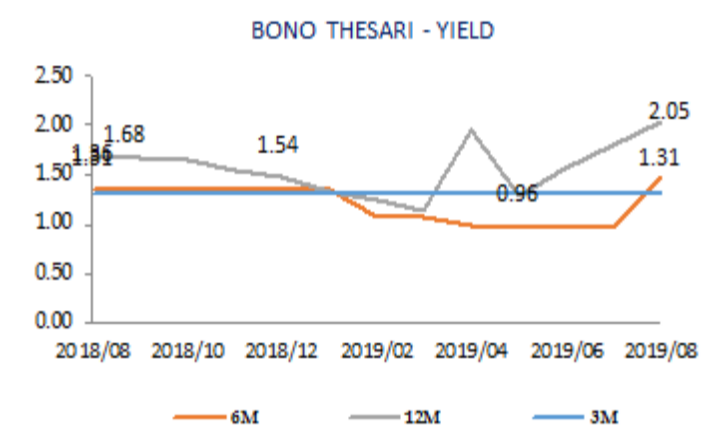
TOTALI I SHPENZIMEVE

Sipas të dhënave për gusht 2019, shpenzimet e përgjithshme arritën 309.4 miliardë lekë, ose 1.3% më pak se plani; ndërsa krahasuar me të njëjtën periudhë të vitit 2018, shpenzimet e përgjithshme rezultuan 6.8% më të larta. Shpenzimet korrente rezultuan rreth 1.3% më të larta se plani dhe 8.4% më shumë se viti i kaluar, ndërsa shpenzimet kapitale rezultuan 12.9% më pak se plani dhe 3.8% më pak se e njëjta periudhë e vitit të kaluar.

BONOT E THESARIT

Yield-et e Bonove të Thesarit ndaj gusht '18 ndryshuan respektivisht:

1. Maturimi 3-mujor nuk pati emetim
2. Maturimi 6-mujor u rrit me 0.12 pikë përqindje
3. Maturimi 12-mujor u ul me 0.37 pikë përqindje



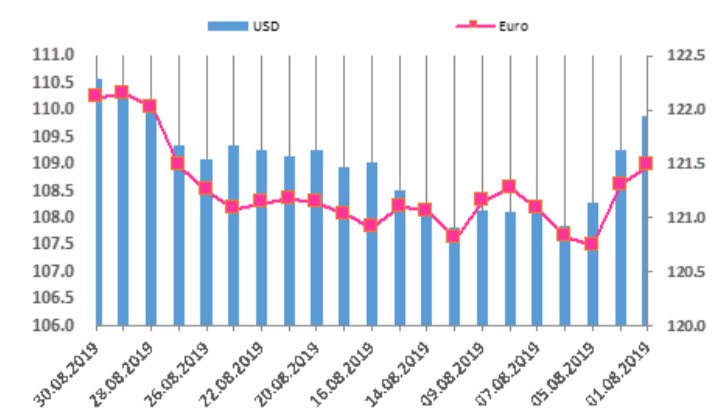
KURSI I KËMBIMIT

Gjatë muajit gusht 2019, kursi mesatar i këmbimit të lekut kundrejt euros arriti 121.26 lekë/euro duke shënuar rënie në vlerë me 0.56 për qind krahasuar me një muaj më parë, ndërsa krahasuar me një vit më parë ka shënuar rënie prej 3.50 për qind.

Kursi mesatar i këmbimit të lekut kundrejt dollarit amerikan në muajin gusht arriti në 108.98 lekë/dollar amerikan duke shënuar rritje prej 0.33 për qind krahasuar me një muaj më parë, ndërsa krahasuar me një vit më parë është rritur me 0.14 për qind.

Kursi mesatar i këmbimit të Lek-ut, për muajin gusht 2019 ishte:

EUR	121.26 lekë
USD	108.98 lekë





ECONOMY IN FOCUS

MINISTRY OF FINANCE AND ECONOMY
MACROECONOMIC ANALYSIS AND STATISTICS DIRECTORY

AUGUST 2019

REAL SECTOR

Nominal GDP 2019 (in billion ALL) (Ministry of Finance and Economy—Preliminary)	1,752.7
Real growth of GDP 2019 (%) (Ministry of Finance and Economy—Preliminary)	+4.3
Nominal growth of GDP 2019 (%) (Ministry of Finance and Economy—Preliminary)	+6.4
Consumer Price Index (annual change %), August 19 / August '18	+1.4
Unemployment rate for Q2/ 2019 (%) (for 15 years old and over)	+11.5

FOREIGN TRADE

Export of goods (billion ALL)	200
Increase in (%), compared to August '18	-2.5
Import of goods (billion ALL)	429
Increase in (%), compared to August '18	3.1
Trade Balance (billion ALL)	-229
Trade Balance change (%) compared to August '18	8.6

PUBLIC FINANCE

Total Revenues for August '19 (billion ALL)	305.9
Total Expenditures for August '19 (billion ALL)	309.4
Fiscal Balance for August '19 (billion ALL)	-3.5

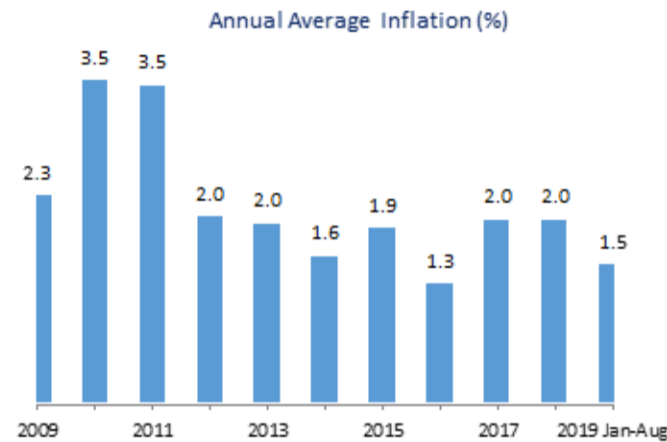
FINANCIAL MARKETS

Average exchange rates	
EURO	121.26
USD	108.98
Yield of 3-M Treasury Bills (%)	n.a.
Yield of 6-M Treasury Bills (%)	+1.48
Yield of 12-M Treasury Bills (%)	+2.05
Annual Credit's stock in (%), August '19, com- pared to August '18	+5.2
Annual Deposit's stock in (%), August '19, com- pared to August '18	+2.9

www.financa.gov.al

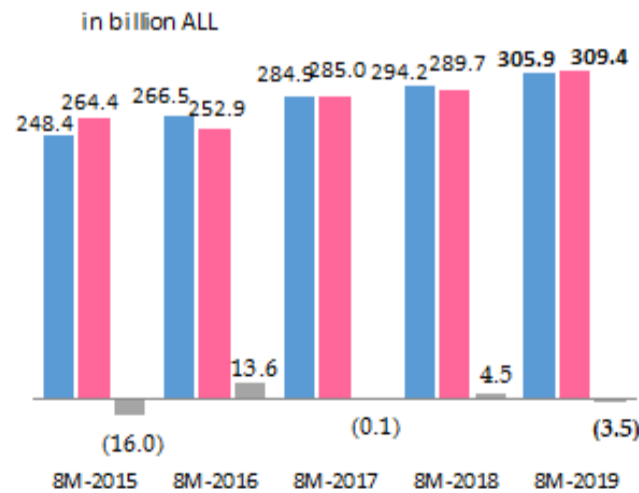
CONSUMER PRICE INDEX

In August 2019, the annual change in the consumer price index was +1.4%. A year ago the annual change was +2.2%. The average inflation for the period January—August 2019 is 1.5%. During this month, the group with the highest growth was "Foods and Non-Alcoholic Beverages" with +2.4 percent, contributing +0.91 percentage points in the overall inflation. On the other side, during this month, none of the categories had a negative impact on overall inflation of +1.4%.



TOTAL REVENUES

According to fiscal statistics data, total revenues in August 2019, reached 305.9 billion ALL, or 2.1% less than the plan, and 4.0% more than the same period of the last year. Tax revenues at the end of this period were 288.4 billion ALL, 1.5% less than the plan, and 4.6% more than the same period the last year.



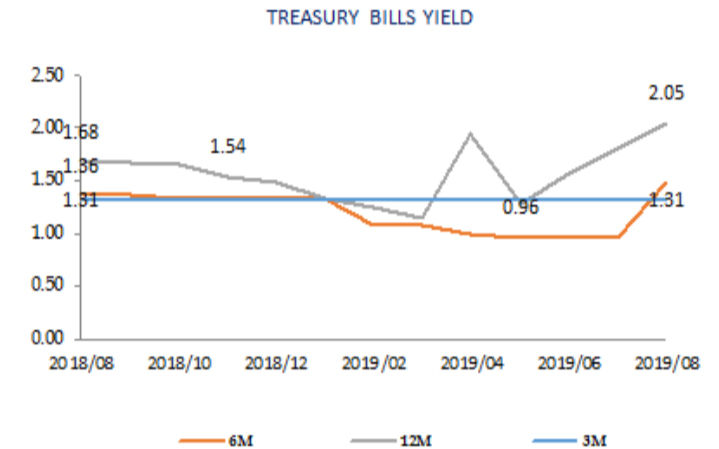
TOTAL EXPENDITURES

According to fiscal data, total expenditures in August 2019 reached 309.4 billion ALL, or 1.3% less than the plan and 6.8% more than the same period last year. Current expenditures were 1.3% more than the plan and 8.4% more than the same period of last year, while capital expenditures were 12.9% less than the plan and 3.8% less than the same period of last year.

TREASURY BILLS

Treasury Bills yields compared with August '18 were respectively:

- 3-month maturity had no emissions
- 6-month maturity increased by 0.12 percentage points
- 12-month maturity decreased by 0.37 percentage points



EXCHANGE RATE

In August 2019, the average exchange rate of the Albanian Lek against the Euro reached 121.26 ALL/EUR, marking a decrease in value by 0.56 percent compared to the previous month, while in annual terms it decreased by 3.5 percent.

The average exchange rate of the Albanian Lek against the US dollar in August reached 108.98 ALL/USD, marking an increase of 0.33 percent compared to the previous month, and in annual terms it increased by 0.14 percent.

In August '19 the average exchange rates were:

EUR	121.26	ALL
USD	108.98	ALL

