



REPUBLIKA E SHQIPËRISË
MINISTRIA E FINANCAVE

Qershor 2019

EKONOMIA DHE BUXHETI

Raport Mujor

Korri

Gusht

Shtator

Tetor

Nentor

Dhjetor

EKONOMIA DHE BUXHETI

Raport Mujor

Qershor 2019

© Ministria e Financave dhe Ekonomisë, 2019
Drejtoria e Makroekonomisë dhe Statistikave
Bulevardi “Dëshmorët e Kombit”, Nr. 3, Tiranë

www.financa.gov.al

Përmbajtja

VEÇORITË KRYESORE	2
ZHVILLIMET EKONOMIKE	3
1. Indeksi i Çmimeve të Konsumit	3
2. Kursi Mesatar i Këmbimit	4
3. Ecuria e Normave të Interesit të Depozitave dhe Huave	5
4. Bilanci i Pagesave	6
5. Mjetet Valutore Neto të Sistemit Bankar	7
6. Kredia për Ekonominë	8
7. Oferta e Parasë	9
8. Depozitat sipas Burimeve	10
SEKTORI FISKAL	11
1. Buxheti i Konsoliduar	11
2. Të Ardhurat sipas Burimeve	12
3. Financimi i Bilancit Fiskal	12
ANEKSI STATISTIKOR	13

Veçoritë Kryesore

- *Indeksi i çmimeve të konsumit në muajin Qershor 2019 arriti në 106.2 për qind;*
- *Norma vjetore e inflacionit për muajin Qershor 2019 ishte 1.3 për qind;*
- *Kursi mesatar i këmbimit të monedhës vendase me dy monedhat kryesore të huaja për muajin Qershor 2019 ishte 108.02 lekë për dollarë dhe 122.0 lekë për euro;*
- *Normat e interesit të depozitave në lekë gjatë muajit Qershor 2019 shënuan kuotën 0.41 për qind për ato 12 –mujore; 0.37 për qind për depozitat 6-mujore; 0.16 për qind për depozitat 3-mujore dhe 0.80 për qind për depozitat 1-mujore;*
- *Normat e interesit për huatë në lekë ishin 6.39 për qind për huatë 12-mujore dhe 6.70 për qind për ato 6-mujore;*
- *Oferta totale e parasë, e matur nga agregati M3, arriti në rreth 1.272.578 milionë lekë në muajin Qershor, duke shënuar një rritje prej rreth 3.4 për qind, krahasuar me të njëjtën periudhë të një viti më parë;*
- *Bilanci i përgjithshëm i pagesave për tremujorin e parë të 2019-ës shënoi rënie të mjeteve valutore (rezervës), duke shënuar vlerën -70.7 milionë euro.*
- *Situata Buxhetore për periudhën Janar-Qershor 2019 rezultoi me një deficit të përgjithshëm prej rreth -3.4 miliardë lekë, ndërkohë që ishte planifikuar një defiçit prej -0.7 miliardë lekë.*
- *Të ardhurat gjithsej të realizuara gjatë periudhës Janar- Qershor 2019, arritën në rreth 226.116 miliardë lekë ose afërsisht 99% e planit për këtë periudhë.*
- *Shpenzimet gjithsej gjatë të njëjtës periudhë, arritën në rreth 229.569 miliardë lekë ose 100% e shpenzimeve të planifikuara për këtë periudhë.*

Zhvillimet Ekonomike

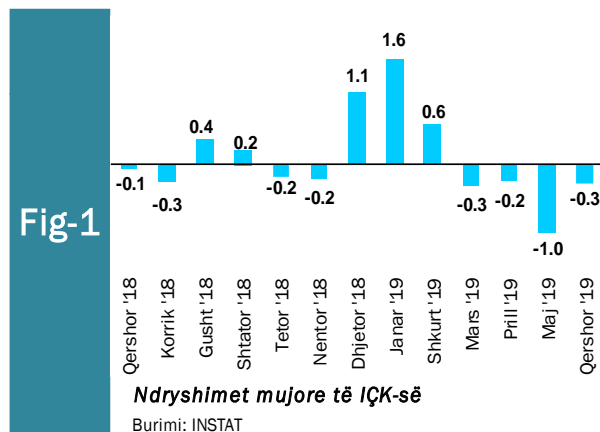
1. Indeksi i Çmimeve të Konsumit

Inflacioni vjetor për muajin Qershor 2019 ishte +1.3%. Ndërsa, një vit më parë ndryshimi vjetor i indeksit të çmimeve të konsumit ishte +2.4%.

Indeksi i Çmimeve të Konsumit (IÇK) për muajin Qershor 2019 shënoi rënie prej 0.3 për qind krahasuar me muajin paraardhës, gjithashtu në muajt Prill dhe Maj 2019 pësoi rënie prej 0.2 dhe 1.0 për qind respektivisht, në krahasim me muajin parardhës përkatës. Përsa i përket një viti më parë, Indeksi i Çmimeve të Konsumit për muajin Qershor 2018 shënoi rënie prej 0.1 për qind në krahasim me muajin paraardhës.

Krahasuar me muajin Qershor 2018, rritja më e madhe e çmimeve vërehet në grupin “Ushqime dhe pije joalkoolike” me 2.7%, pasuar nga grupet “Pije alkoolike dhe duhan” me 1.4%, “Hotele, kafene dhe restorante” me 1.3%. “Qira, ujë, lëndë djegëse dhe energji” me 0.8%, “Mobilje, pajisje shtëpie dhe mirëmbajtje e shtëpisë” dhe “Shërbimi arsimor” me 0.7 %, secili, “Veshje dhe këpucë” me 0.2% etj.

Nga tërësia e mallrave dhe shërbimeve që përbëjnë shportën e konsumit, çmimet e grupit “Argëtim dhe kulturë” u ul me 0.1 %.



Ndryshimi mujor i indeksit është -0.3%.

Krahasuar me muajin Maj 2019, çmimet e grupit “Ushqime dhe pije joalkoolike” u ulën me 0,7 %, pasuar nga grupet “Qira, ujë, lëndë djegëse dhe energji” me 0,2 %, “Shëndeti” me 0,1 %. Ndërsa, çmimet e grupit “Argëtim dhe kulturë” u rritën me 0,5 %, pasuar nga grupet “Veshje dhe këpucë”, “Transporti” dhe “Hotele, kafene dhe restorante” me 0,2 % secili, etj.

Tab - 1 *Ndryshimi vjetor i Indeksit të Çmimeve të Konsumit (në %)*

VITI	Janar	Shkurt	Mars	Prill	Maj	Qershor	Korrik	Gusht	Shtator	Tetor	Nëntor	Dhjetor
2018	1.7	2.1	2.0	2.1	2.1	2.4	2.3	2.2	2.1	1.9	1.8	1.8
2019	1.9	1.7	1.1	1.4	1.5	1.3						

Burimi: INSTAT

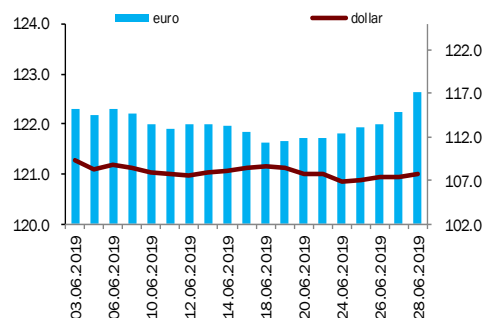
2. Kursi mesatar i këmbimit

Kursi mesatar i këmbimit të lekut kundrejt euros në muajin Qershor 2019, arriti në 122.00 lekë/euro, duke shënuar rënie në vlerë me 0.80 për qind krahasuar me një muaj më parë. Në fund të muajit Qershor, një euro u këmbye me 122.65 lekë.

Kursi mesatar i këmbimit të lekut kundrejt dollarit amerikan në muajin Qershor 2019 arriti në 108.02 lekë/dollarë duke shënuar rënie në vlerë me 1.76 për qind kundrejt muajit Prill 2019. Në fund të muajit Qershor, kursi i këmbimit për dollarin amerikan arriti në nivelin 107.69 lekë/dollarë.

Në krahasim me muajin Qershor të vitit të kaluar, rezulton se monedha shqiptare është mbiçmuar (mesatarisht) ndaj monedhës evropiane në masën 3.13 për qind, ndërsa kundrejt dollarit amerikan rezulton se është nënçmuar në masën 0.23 për qind. Forcimi i lekut në dy vitet e fundit është nxitur nga përshpejtimi relativ i rritjes ekonomike në vend, pritjet për vazhdimin e kësaj tendence në të ardhmen dhe reduktimi i primit të rrezikut për ekonominë tonë.

Fig-2



Ecuria e Kursit të Këmbimit gjatë muajit Qershor 2019

Burimi: Banka e Shqipërisë

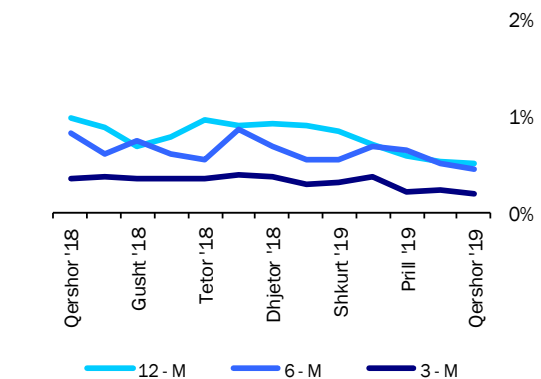
Kursi i këmbimit të euros me dollarin amerikan, pësoi një rritje mesatare rreth 0.89 dollarë/euro. Ndër faktorët e brendshëm që kanë ndikuar në ecurinë e monedhës vendase gjatë këtij muaji përmendim: ruajtja e ritmeve pozitive të rritjes ekonomike në vend, efikasiteti i politikës fiskale, efikasitet në politikën monetare dhe në operacionet ndërbankare të ndërmarra nga Banka e Shqipërisë, etj.

3. Ecuria e Normave të Interesit të Depozitave dhe Huave

Gjatë muajit Qershor 2019, normat e interesit të depozitave me afat 1 mujore dhe 12 mujore shënuan vlerat më të larta prej 0.80 dhe 0.41 për qind, pasuar nga ato me afat 6 dhe 3 mujore që arritën përkatësisht kuotën 0.37 dhe 0.16 për qind.

Normat e interesit të depozitave 12, 6 dhe 1 mujore kanë pësuar rënie mujore prej përkatësisht 0.02, 0.05 dhe 0.03 pikë përqindje, ndërsa normat e interesit të depozitave 1 mujore kanë shënuar rritje me 0.27 pikë përqindje.

Fig. 3



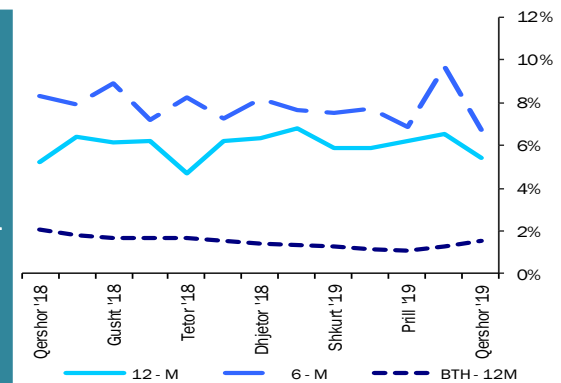
Normat e interesit për depozitat (%)

Burimi: Banka e Shqipërisë

Krahasuar me të njëjtën periudhë të një viti më parë, të gjitha normat e interesit të depozitave me afat maturimi 12, 6, dhe 3 mujore, kanë pësuar rënie vjetore prej përkatësisht 0.38, 0.30, 0.13 ndërsa normat e interesit të depozitave me afat maturimi 1 mujore kanë pësuar rritje prej 0.08 pikë përqindje.

Normat e Interesit të huave 6 dhe 12 mujore gjatë muajit Qershor 2019 arritën përkatësisht kuotën prej 6.70 dhe 5.39 për qind. Në krahasim me një muaj më parë, normat e interesit të huave 12 dhe 6 mujore kanë shënuar rënie mujore prej 1.16 dhe 2.97 pikë përqindje. Duke krahasuar me një vit më parë normat e interesit të huave 12 mujore kanë shënuar rritje vjetore prej 0.17 pikë përqindje, ndërsa normat e interesit të huave 6 mujore kanë shënuar rënie prej 1.63 pikë përqindje.

Fig-4



Normat e interesit për huatë dhe bonot

Burimi: Banka e Shqipërisë

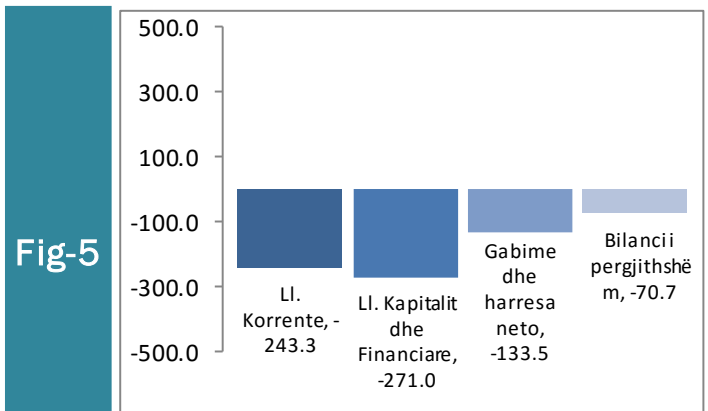
Normat e interesit të bonove të thesarit 12 mujore gjatë muajit Qershor 2019 arritën nivelin 1.57 për qind duke shënuar kështu rritje mujore prej 0.28 për qind dhe rënie vjetore prej 0.50 për qind.

4. Bilanci i Pagesave

Bilanci i përgjithshëm i pagesave për tremujorin e parë të vitit 2019 pësoi rënie të mjetëve valutore, me rreth 70.7 milionë euro. Tremujori i parë i 2019-ës u mbyll me një deficit të llogarisë korrente prej rreth 243 milionë euro, dhe vlerësohet në rritje në terma vjetore me rreth 41%. Deficiti tregtar u zgjerua me rreth 13%, në nivelin 406 milionë euro. Shkalla e ekspozimit të ekonomisë shqiptare vlerësohet në 226 milionë euro në rritje me 72 milionë euro krahasuar me një vit më parë. Fluksi hyrës neto në llogarinë financiare (pa përfshirë mjetet e rezervës) shënon 289 milionë euro dhe mbulon plotësisht deficitin korrent. Karakteristika strukturore e Bilancit të Pagesave paraqitet në figurën 5.

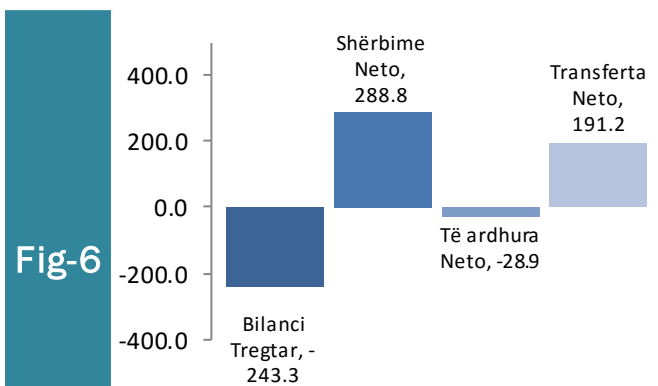
Gjatë periudhës transaksionet në llogarinë korrente vlerësohen rreth 2,610 milionë euro dhe janë zgjeruar me 7% në terma vjetorë. Deficiti i llogarisë korrente shënon 243 milionë euro, në rritje vjetore me rreth 41%. Ecuria e deficitit korrent në këtë tremujor, reflekton zgjerimin e deficitit tregtar të mallrave dhe balancës negative të të ardhurave parësore, pasojë e ecurisë në rritje të riatdhësimit të fitimeve dhe dividendëve. Kompozicioni i deficitit të llogarisë korrente shprehet sipas elementeve kryesorë përbërës (në terma neto) për tremujorin e parë 2019 (Fig-6):

- (i) bilanci tregtar me -243.3 milionë euro,
- (ii) shërbime neto me 288.8 milionë euro,
- (iii) të ardhura neto me -28.9 milionë euro,
- (iv) transferta neto me 191.2 milionë euro.



Bilanci i Pagesave per T1 - 2019

Burimi: Banka e Shqipërisë



Llogaria Korente per T1 - 2019

Burimi: Banka e Shqipërisë

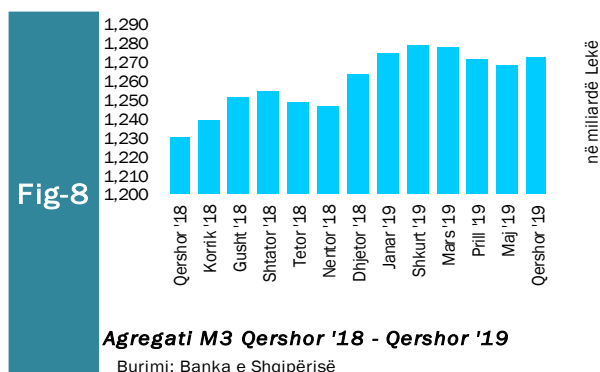
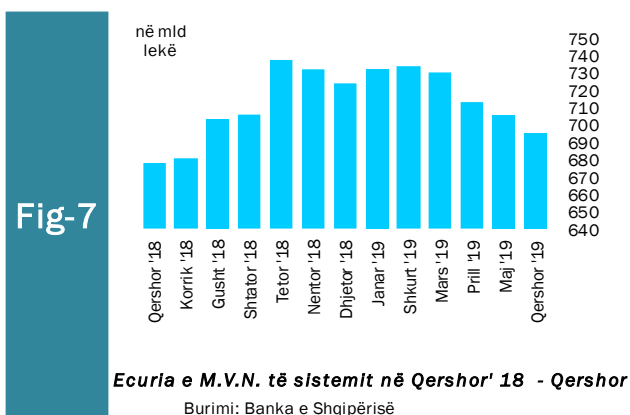
5. Mjetet Valutore Neto të Sistemit Bankar

Gjatë muajit Qershor 2019, sistemi bankar ka shënuar rritje të mjeteve valutore neto (M.V.N), me rreth 17.148 milionë lekë krahasuar me muajin Qershor të vitit 2018. Kjo rritje ka ardhur kryesisht si pasojë e rritjes së mjeteve valutore neto bankës qendrore me 32.093 milionë lekë.

Krahasuar me një muaj më parë mjetet valutore neto kanë shënuar rënie me 10.549 milionë lekë, ku më së shumti ka kontribuar rënia mujore prej 12.402 milionë lekë e bankës paradepozituese.

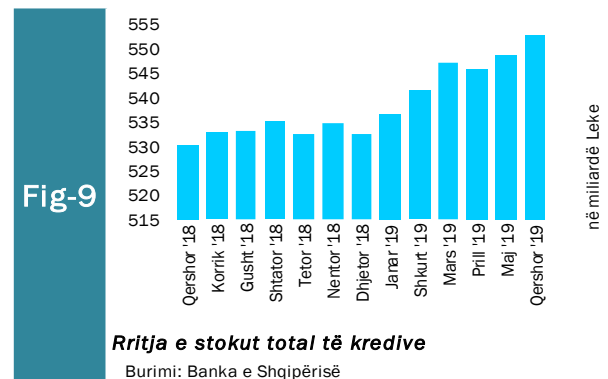
Oferta totale e parasë, e matur nga agregati M3, arriti në 1.272.578 milionë lekë në muajin Qershor 2019, duke shënuar rritje prej rreth 42.506 milionë lekë krahasuar me të njëjtën periudhë të një viti më parë, pra një rritje vjetore prej 3.5 përqind.

Në muajin Qershor 2019, sistemi bankar rezultoi me rritje mujore prej 4.212 milionë lekë ose +0.3 përqind në mjetet valutore neto krahasuar me muajin paraardhës.

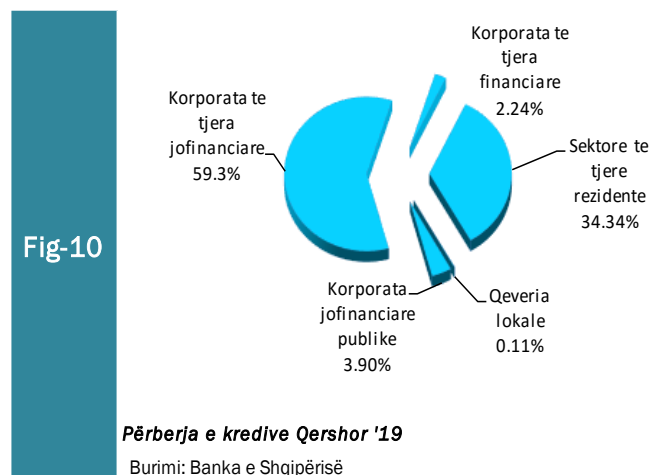


6. Kredia për Ekonominë

Totali i kredisë për ekonominë për muajin Qershor 2019 arriti në rreth 552.822 milionë lekë. Bilanci i kredisë, krahasuar me të njëjtën periudhë të një viti më parë, shënoi rritje me vlerë 22.629 milionë lekë, ose rritje me rreth 4.27 për qind. Struktura e kredisë sipas monedhave është e balancuar mes monedhës kombëtare (50.5%) dhe monedhave të huaja (49.5%).



Gjatë muajit Qershor 2019, zëri “Korporata të tjera jo-financiare”, zuri peshën më të lartë të kredisë, me rreth 59.3 për qind ose 327.897 milionë lekë, ndjekur nga kreditë për individë, ku pesha e tyre specifike arriti në nivelin 34.34 për qind ose 190.372 milionë lekë. Zërat “Korporata jo financiare publike” dhe “Korporata të tjera financiare” arritën respektivisht 3.90 dhe 2.24 për qind apo 21.546 dhe 12.387 milionë lekë.

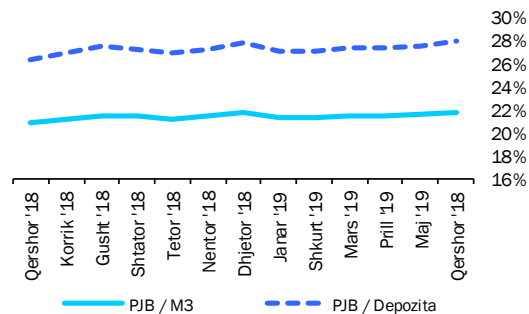


Për sa i përket shpërndarjes së kredisë sipas monedhës për muajin Qershor 2019, zëri “Korporata të tjera jofinanciare” zuri peshën më të lartë të kredisë, me rreth 72.26 për qind, ndjekur nga “Sektorë të tjerë rezidentë” me rreth 23.96 për qind. “Korporata të tjera financiare” dhe “Korporata jofinanciare publike” kontribuojnë përkatësisht me 2.14 për qind dhe rreth 1.63 për qind.

7. Oferta e Parasë

Paraja jashtë Korporatave Depozituese arriti në rreth 278.141 milionë lekë në fund të muajit Qershor 2019. Raporti i Parasë jashtë Bankave me M3 në Qershor 2019 ka shënuar rritje mujore prej 0.24 për qind si dhe rritje vjetore prej 0.98 për qind, duke arritur nivelin 21.9 për qind. Raporti i Parasë jashtë Bankave me Depozitat ka shënuar gjithashtu rritje mujore prej 0.39 për qind dhe rritje vjetore prej 1.59 për qind, duke shënuar nivelin 28.0 për qind.

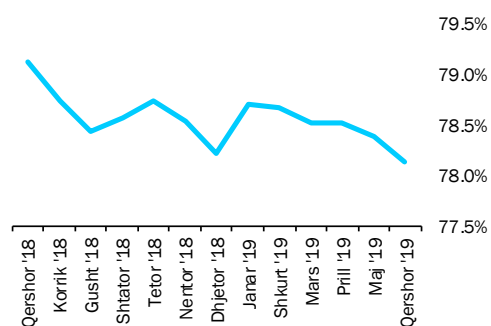
Fig-11



Raportet e parasë jashtë bankave me M3 dhe Depozitat
Burimi: Banka e Shqipërisë

Depozitat në valutë, si përbërësi kryesor i ofertës monetare për muajin Qershor 2019, kanë shënuar rritje vjetore prej 21.382 milionë lekë, e sjellë kryesisht nga depozitat për individë, të cilat kanë përbërë rreth 81.0 për qind të depozitave në valutë. Gjithashtu depozitat në Lekë gjatë muajit Qershor 2019 shënuan rritje prej 0.233 milionë lekë në krahasim me muajin Qershor 2018. Sektori i Individëve në lekë ka zënë rreth 82.9 për qind të tyre.

Fig-12



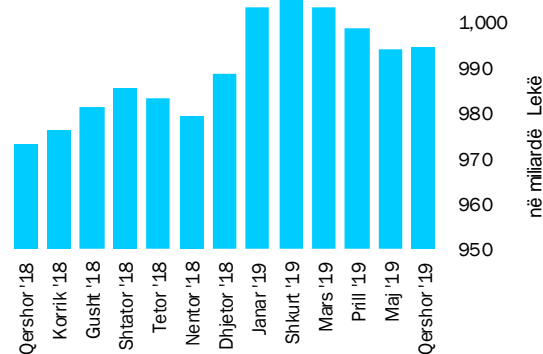
Raporti i Depozitave ndaj M3

Burimi: Banka e Shqipërisë

8. Depozitat sipas Burimeve

Gjatë muajit Qershor 2019, zëri “Sektorë të tjerë rezidentë” zuri nivelin më të lartë të depozitave të transferueshme në lekë, me rreth 82.9 për qind, ndjekur nga “Korporata të tjera jofinanciare”, me rreth 12.7 për qind dhe nga “Korporata jo-financiare publike” me 2.5 për qind. “Sektorë të tjerë rezidentë” dhe “Korporata të tjera jofinanciare” ishin gjithashtu burimi më i rëndësishëm i depozitave në monedhë të huaj, përkatësisht me rreth 81.0 për qind dhe rreth 16.5 për qind. “Sektorë të tjerë rezidentë” ishin dukshëm burimi më i rëndësishëm i depozitave totale me rreth 81.9 për qind e totalit.

Fig-13




Rritja e stokut total të depozitave

Burimi: Banka e Shqipërisë

Në total, “Sektorë të tjerë rezidentë” përbëjnë pjesën më të madhe me rreth 814.438 milionë lekë të depozitave totale. Ata ndiqen nga “Korporata të tjera jofinanciare” (146.853 milionë lekë), “Korporata të tjera financiare” (16.338 milionë lekë), dhe “Korporata jofinanciare publike” (15.478 milionë lekë). “Qeveria lokale” kontribuoi me rreth (1.328 milionë lekë) në totalin e depozitave.

Fig-14



Përberja e depozitave Qershor 2019

Burimi: Banka e Shqipërisë

Gjatë muajit Qershor 2019, niveli i përgjithshëm i depozitave arriti vlerën rreth 994.437 milionë lekë. Krahasuar me një muaj më parë niveli i depozitave pësoi rritje prej rreth 0.2 milionë lekë, ndërsa krahasuar me një vit më parë totali i depozitave ka shënuar rritje me 21.148 milionë lekë.

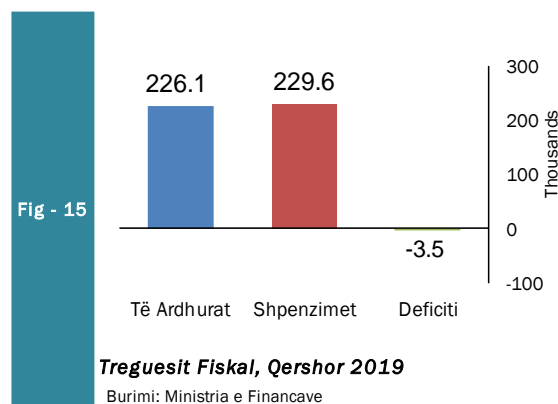
Sektori Fiskal

1. Buxheti i Konsoliduar

Për periudhën Janar-Qershor 2019 janë mbledhur rreth 226.116 miliardë lekë të ardhura, përkundrejt shpenzimeve të përgjithshme prej 229.569 miliardë lekë, ku pjesa më e madhe përfshin 200.108 miliardë lekë në shpenzime korrente dhe rreth 29.424 miliardë lekë në shpenzime kapitale, nga të cilat rreth 26.9% janë financime të huaja.

Nga të ardhurat gjithsej, pjesa e të ardhurave të mbledhura nga Drejtoria e Përgjithshme e Tatimeve dhe Doganave është rreth 150.364 miliardë lekë (ose rreth 97% e planit të periudhës). Të ardhurat e mbledhura nga pushteti vendor rreth 13.458 miliardë lekë (ose rreth 118% e planit të periudhës). Kontributet e sigurimeve shoqërore dhe shëndetësore 47.834 miliardë lekë (ose rreth 98% e planit të periudhës) dhe të ardhurat jokatimore në nivelin 11.867 miliardë lekë (ose rreth 98% e planit për periudhën Janar-Qershor 2019).

Nga totali i shpenzimeve korrente prej 200.108 miliardë lekë, 37.690 miliardë lekë (18.8% e totalit të shpenzimeve korrente) është shpenzuar për personelin, rreth 16.418 miliardë



lekë (8.2%) për shpenzime interesi, 21.602 miliardë leke (10.8%) për shpenzime operative dhe mirëmbajtje, 546 milionë lekë (0.3%) për subvencione, 81.597 miliardë lekë (40.8%) për shpenzimet e sigurimeve shoqërore dhe shëndetësore, 29.158 miliardë lekë (14.6%) për shpenzimet e qeverisjes vendore, dhe 11.818 miliardë lekë (5.9%) për shpenzimet e tjera. Këto përfaqësojnë 38% (shpenzime personeli), 47% (shpenzime për interesat), 46% (shpenzime operative dhe të mirëmbajtjes), 37% (subvencione), 48% (sigurimet shoqërore dhe shëndetësore), 57% (për shpenzimet e qeverisjes vendore) dhe 49% (shpenzimet e tjera) përkundrejt planifikimit të tyre vjetor.

Shpenzimet kapitale me financim të brendshëm për këtë periudhë ishin 37%, ndërsa financimi i huaj është 24% e planifikimit të tyre vjetor.

2. Të ardhurat sipas burimeve

Të ardhurat gjithsej të realizuara për periudhën Janar-Qershor 2019 ishin rreth 226.116 miliardë lekë, nga të cilat të ardhurat tatimore rreth 212.212 miliardë lekë, të ardhurat jo-tatimore në rreth 11.867 miliardë lekë.

Tab - 2

Të ardhurat gjatë muajit Qershor 2019 (mld Lekë)
Revenues during June 2019 (in billion ALL)

Burimi (Source)	Qershor '19 June '19	Qershor '18 June '18	Ndrysh(%) Chang (%)
TVSH (VAT)	10.9	11.4	-4.3
Taksa doganore (Custom Tax)	0.59	0.52	5.7
Akcizat (Excise)	4.27	4.12	3.7
Tatimi mbi fitimin (Profit Tax)	2.74	2.34	17.3
Tatim mbi të ardhurat personale (TAP) / (Income Tax)	3.68	3.17	16.2
Taksat nacionale (National Tax)	3.26	2.87	13.9

Burimi: Ministria e Financave, Statistikat Fiskale: Qershor – 2019

Source: Ministry of Finance, Fiscal Statistics: June – 2019

3. Financimi i Bilancit Fiskal

Deficiti prej 3.4 miliardë lekë gjatë periudhës Janar-Qershor 2019, u financua kryesisht nga huamarrjen e brendshme, si mjeti kryesor i financimit të brendshëm dhe nga huaja afatgjatë e huaj.

Për muajin Qershor 2019, disa nga treguesit kryesor fiskalë ishin:

- Realizimi i të ardhurave në masën 37.652 miliardë lekë,

- Realizimi i shpenzimeve në masën 41.506 miliardë lekë.

Në realizimin e të ardhurave për muajin Qershor 2019, kontributin kryesor e kanë dhënë të ardhurat tatimore, të cilat arrijnë shifrën e 35.2 miliardë lekë. Në realizimin e shpenzimeve për këtë muaj, peshën me të lartë e zënë shpenzimet korrente me 34.2 miliardë lekë dhe shpenzimet kapitale me rreth 7.2 miliardë lekë.

Aneksi Statistikor

Tab - 1

Muaji	Mujor (Monthly)					Mesatar Mujor (Monthly Average)					Vjetor (Annual)					Month
	2015	2016	2017	2018	2019	2015	2016	2017	2018	2019	2015	2016	2017	2018	2019	
Janar	1.4	0.9	1.5	1.5	1.6	1.4	0.9	1.5	1.5	1.6	1.3	1.5	2.8	1.7	1.9	January
Shkurt	2.4	1.1	0.5	0.8	0.6	1.9	1.0	1.0	1.0	1.1	2.3	0.2	2.2	2.1	1.7	February
Mars	0.4	0.5	0.4	0.3	-0.3	1.4	0.8	0.8	0.9	0.6	2.2	0.3	2.1	2.0	1.1	March
Prill	-0.5	-0.4	-0.6	-0.5	-0.2	0.9	0.5	0.5	0.5	0.4	2.3	0.3	1.9	2.1	1.4	April
Maj	-1.6	-1.2	-1.2	-1.2	-1.0	0.2	0.2	0.1	0.2	0.1	1.8	0.7	2.0	2.1	1.5	May
Qershor	-1.1	-0.6	-0.4	-0.1	-0.3	0.1	0.04	0.0	0.1	0.1	1.4	1.2	2.2	2.4	1.3	June
Korrik	-0.7	0.0	-0.1	-0.3		0.1	0.16	0.0	0.1		1.3	1.9	2.0	2.3		July
Gusht	0.8	0.9	0.4	0.4		0.1	0.18	0.1	0.1		1.9	2.0	1.6	2.2		August
Shtator	0.6	0.4	0.4	0.2		0.2	0.17	0.1	0.1		2.2	1.8	1.6	2.1		September
Tetor	0.0	-0.2	0.0	-0.2		0.1	0.13	0.1	0.1		2.1	1.5	1.9	1.9		October
Nëntor	-0.3	0.1	-0.1	-0.2		0.1	0.12	0.1	0.1		2.1	1.9	1.7	1.8		November
Dhjetor	0.6	0.9	1.0	1.1		0.17	0.19	0.2	0.2		2.0	2.2	1.8	1.8		December

Burimi: INSTAT

Source: INSTAT

Tab - 2

Kursi i këmbimit

Exchange rate

Monedha	2015	2016	2017	2018	2019						Currency
					Janar	Shkurt	Mars	Prill	Maj	Qershor	
					January	February	March	April	May	June	
<i>Mesatarja e periudhës</i>											<i>Average of period</i>
USD	126.64	128.29	112.56	108.43	108.92	109.73	110.53	110.57	109.96	108.02	USD
EURO	137.65	135.27	133.25	123.45	124.39	124.56	124.99	124.34	122.99	122.00	EURO
<i>Fundi i periudhës</i>											<i>In the end of period</i>
USD	125.79	128.17	111.10	107.82	108.58	110.51	111.67	110.09	109.97	107.69	USD
EURO	137.28	135.23	132.95	123.42	124.64	125.92	125.34	123.38	122.63	122.65	EURO

Burimi: Banka e Shqipërisë

Source: Bank of Albania

Tab - 3

Normat e interesit me bazë vjetore (në Lek)

Annual Interest Rates (in ALL)

Në përqindje	2015	2016	2017	2018	2019						In percent	
					Janar January	Shkurt February	Mars March	Prill April	Maj May	Qershor June		
Norma e depozitave												Deposits rates
12-M	1.27	0.78	0.80	0.75	0.73	0.68	0.57	0.48	0.43	0.41	0.41	12-M
6-M	1.17	0.78	0.56	0.56	0.45	0.45	0.56	0.52	0.42	0.37	0.37	6-M
3-M	0.54	0.27	0.29	0.30	0.24	0.25	0.31	0.18	0.19	0.16	0.16	3-M
1-M	0.88	0.87	0.82	0.62	0.65	0.71	0.55	0.62	0.53	0.80	0.80	1-M
Norma e huasë												Lending rates
12-M	7.47	4.54	6.79	6.34	6.76	5.89	5.89	6.23	6.55	5.39	5.39	12-M
6-M	8.35	7.01	8.12	8.16	7.63	7.50	7.69	6.87	9.67	6.70	6.70	6-M
Norma e letrave me vlerë												Securities rates
Bono thesari 1/												Treasury bills 1/
3-M	-	-	-	-	-	-	-	-	-	-	-	3-M
6-M	2.46	2.00	-	-	-	1.07	-	0.85	0.96	-	-	6-M
12-M	2.40	2.92	2.63	1.43	1.33	1.25	1.14	1.11	1.29	1.57	1.57	12-M

Burimi : Banka e Shqipërisë

Source : Bank of Albania

TREGUESIT FISKAL SIPAS BUXHETIT TË KONSOLIDUAR 2019

Fiscal indicators regarding consolidated budget of 2019

Të dhëna progresive (Progressive Data)

në milionë Lekë (in million ALL)

Nr.	E M È R T I M I	Janar January	Shkurt February	Mars March	Prill April	Maj May	Qershor June	ITEMS
	TOTALI TË ARDHURAVE	34,675	68,862	108,222	149,290	188,464	226,116	TOTAL REVENUE
I.	Të ardhura nga ndihmat	387	598	793	1,147	1,355	2,036	Grands
II.	Të ardhura tatimore	33,030	64,590	101,552	140,451	176,918	212,212	Tax Revenue
II.1	Nga Tatimet dhe Doganat	22,638	44,928	72,773	97,755	124,713	150,364	From tax offices and customs
1	Tatimi mbi Vlerën e Shtuar	10,971	21,550	32,380	43,518	54,961	65,913	V.A. T
2	Tatimi mbi Fitimin	1,613	4,049	11,651	15,272	17,696	20,444	Profit Tax
3	Akcizat	2,900	6,025	9,863	13,230	16,982	21,254	Excise Tax
4	Tatimi mbi të Ardhurat Personale	3,677	6,593	9,376	12,651	18,440	22,129	Personal Income Tax
5	Taksa Nacionale dhe të tjera	3,068	5,871	8,092	11,118	14,076	17,508	National Taxes and others
6	Taksa Doganore	410	840	1,411	1,966	2,558	3,117	Customs Duties
II.2	Të ardhura nga Pushteti Vendor	1,353	3,173	4,909	9,627	11,348	13,458	Revenues from Local Gov.
1	Taksë mbi Pasurinë (ndërtesat)	221	431	817	2,279	2,665	3,123	Property Tax
2	Taksë mbi Biznesin e vogël	1	5	27	252	282	301	Small Business Tax
3	Taksa Lokale	1,131	2,737	4,066	7,096	8,401	10,034	Local Taxes
II.3	Të ardh nga fondet speciale	9,038	16,488	23,870	33,069	40,856	48,389	Social ins. contributions
1	Sigurimi Shoqëror	7,711	14,067	20,421	28,194	34,918	41,410	Social Insurance
2	Sigurimi Shëndetsor	1,271	2,213	3,167	4,454	5,456	6,424	Health insurance
III.	Të ardhura Jotatimore	1,258	3,674	5,876	7,692	10,191	11,867	Nontax Revenue
1	Tran.Fitimi nga Banka e Shqipërisë		0	576	576	576	576	Profit transfer from BOA
2	Të ardhura nga Inst.Buxhetore	712	2,622	3,842	5,091	6,823	7,867	Income of budgetary institutions
	TOTALI SHPENZIMEVE	32,445	67,578	104,591	146,268	188,063	229,569	TOTAL EXPENDITURE
I.	Shpenzime Korrente	28,971	61,789	95,344	129,973	165,834	200,108	Current Expenditures
I.1	Personeli	5,949	12,034	18,305	24,484	31,065	37,690	Personnel expenditures
1	Paga	5,100	10,315	15,679	20,991	26,629	32,320	Wages
2	Kontributi për Sigurime Shoqërore	844	1,693	2,570	3,419	4,337	5,246	Social insurance contributions
I.2	Interesat	4,047	6,750	9,525	12,029	14,126	16,418	Interest
1	Të Brendshme	2,846	4,922	6,977	8,836	10,442	12,214	Domestic
2	Të Huaja	1,200	1,828	2,547	3,193	3,685	4,204	Foreign
I.3	Shpenzime Operative Mirëmbajtje	2,487	5,478	9,028	13,835	18,123	21,602	Operational & Maintenance
I.4	Subveconet	74	203	359	430	489	546	Subsidies
I.5	Shpenzime për fonde speciale	12,387	25,873	40,017	53,663	68,063	82,876	Social insurance outlays
1	Sigurime Shoqërore	9,547	19,193	29,265	39,652	50,440	61,496	Social insurance
2	Sigurime Shëndetsore	2,376	5,890	9,963	13,097	16,512	20,102	Health insurance
I.6	Shpenzime per Buxhetin Vendor	2,701	8,097	12,669	17,966	24,071	29,158	Local budget expenditure
I.7	Shpenzime të tjera	1,327	3,354	5,441	7,566	9,896	11,818	Other expenditures
1	Pagesa e Papunesisë	33	76	130	180	225	272	Unemployment insurance benefits
I.8	Transferime Kapitale				35	37	37	
II	Fondi Rezerve, Kontigjenca						0	Reserve fund/contingency
III	Shpenzime Kapitale	3,474	5,782	9,241	16,253	22,198	29,424	Capital expenditures
1	Financimi Brendshëm	2,583	3,237	6,027	11,250	15,950	21,125	Domestically financing
2	Financimi Huaj	886	2,496	3,145	4,847	5,949	7,909	Foreign financed
IV	Detyrimet e prapambetuara							Arrears
V.	DEFICITI	2,230	1,284	3,630	3,023	400	-3,453	CASH BALANCE
V.1	FINANCIMI DEFICITIT	-2,230	-1,284	-3,630	-3,023	-400	3,453	CASH BALANCE FINANCING
V.2	Brendshëm	-1,502	-2,473	-3,348	1,828	4,534	9,840	Domestic
1	Të ardhura nga privatizimi	29	34	47	67	76	79	Privatization receipts
2	Hua-marrje e brendshme	-5,900	-7,329	-2,600	799	2,733	5,226	Domestic new borrowing (net)
3	Të tjera	4,369	4,823	-795	961	1,726	4,536	Others
V.3	I huaj	-728	1,189	-283	-4,850	-4,935	-6,387	Foreign
1	Hua afatgjatë(e marrë)	1,403	2,488	2,919	4,268	6,385	8,338	Long-term foreign borrowing (gross)
	Nga e cila nënhua	222	291	447	491	979	1,138	Subsidiary Loan
2	Ndryshimi i gjendjes së arkës*	-804	-445	-250	-206	-982	-1,650	Chang. of stat. Account
3	Ripagesat	-1,327	-2,254	-4,352	-10,313	-11,737	-14,475	Repayments
4	Mbështetje Buxhetore	-	1,400	1,400	1,400	1,400	1,400	Budgetary Support

Burimi : Ministria e Financave

Source : Ministry of Finance

* "Ndryshimi i gjendjes së arkës" përfaqëson ndryshimin e Depozitës së Financimeve të Huaja

Tab - 5

Tabela e investimeve 2019

Table of investments 2019

Të dhëna progresive (Progressive Data)

në milionë Lekë (in million ALL)

	Janar	Shkurt	Mars	Prill	Maj	Qershor	
	January	February	March	April	May	June	
Financim i brendshëm	- 1,502	- 2,473	- 3,348	1,828	4,534	9,840	Domestic financing
Në %	67.4	192.59	92.2	-60.46	-1133.56	284.95	In %
Financim i huaj	- 728	1,189	- 283	- 4,850	- 4,935	- 6,387	Foreign financing
Në %	32.6	-92.59	7.8	160.46	1233.56	-184.95	In %
Totali	-2,230	-1,284	-3,630	-3,023	-400	3,453	Total
Në %	100	100	100	100	100	100	In %

Burimi: Ministria e Financave

Source: Ministry of Finance

**Tab - 6 TË ARDHURAT DOGANORE 2019
CUSTOMS REVENUES 2019**

Të dhëna progresive (Progressive Data)

në milionë Lekë (in million Lek)

	Janar January	Shkurt February	Mars March	Prill April	Maj May	Qershor June	
Taksë doganore	410	840	1,411	1,966	2,558	3,117	Customs Duties
TVSH	6,893	14,742	23,426	32,766	42,243	51,098	V.A.T
Akcizë	2,900	6,025	9,862	13,229	16,982	21,254	Excises
Të tjera (Renta Minerare)	201	356	532	731	1,017	1,180	Others (Mineral Rent)
TOTALI	10,403	21,963	35,231	48,692	62,800	76,649	Total

TË ARDHURAT TATIMORE 2019 (TAX REVENUE)

TVSH	4,079	6,808	8,954	10,751	12,718	14,814	V.A.T
Tatim mbi fitimin	1,613	4,049	11,651	15,272	17,696	20,444	Profit Tax
Tatimi mbi të ardhurat personale	3,677	6,593	9,376	12,651	18,440	22,129	Personal income tax
Taksa nacionale dhe të tjera	2,867	5,515	7,560	10,387	13,059	16,328	National taxes
TOTALI	12,235	22,965	37,541	49,062	61,913	73,715	Total
TOTALI I PËRGJITHSHËM	22,638	44,928	72,772	97,754	124,713	150,364	OVERALL TOTAL

Burimi: Ministria e Financave

Source: Ministry of Finance

DEFICITI DHE FINANCI MI PËR 2019

The Deficit and Its Financing for 2019

Të dhëna progresive (Progressive Data)

Në milionë lekë (In million Leks)

	Janar January	Shkurt February	Mars March	Prill April	Maj May	Qershor June	
TË ARDHURAT	34,675	68,862	108,222	149,290	188,464	226,116	REVENUE
SHPENZIMET	32,445	67,578	104,591	146,268	188,063	229,569	EXPENDITURES
BILANCI FISKAL	2,230	1,284	3,630	3,023	400	-3,453	FISCAL BALANCE
FINANCIMI I BILANCIT FISKAL	-2,230	-1,284	-3,630	-3,023	-400	3,453	FINANCING
Financimi i brendshëm	-1,502	-2,473	-3,348	1,828	4,534	9,840	Domestic
a. Bono Thesari Neto	-1,799	-2,038	-2,192	-3,413	-1,297	-448	Treasury bills
b. Obligacione	-4,088	-5,266	-368	4,265	4,090	5,747	Bonds
c. <i>Ndryshimi i gjëndjes së arkës</i>	13,883	14,151	12,003	11,117	10,836	16,230	Chang.of stat. account
Depozita e qeverisë në BSH	13,689	13,285	11,926	10,666	10,355	16,221	Deposit of Government in B.O.A
Depozita e ISSH dhe ISKSH	193	866	77	451	481	9	Deposit of Social & Health Ins.
d.Mjete në ruajtje	413	341	501	743	804	881	Non-budget revenues
e.Të ardhura nga privatizimi	29	34	47	67	76	79	Privatization receipts
f.Të tjera detyrime	-9,926	-9,668	-13,298	-10,899	-9,914	-12,575	Others
g.Huamarrje Brendshme Vendori	-14	-25	-40	-53	-60	-74	Local Borrowing
Financimi i jashtëm	-728	1,189	-283	-4,850	-4,935	-6,387	Foreing
a. Hua afatgjatë	1,403	2,488	2,919	4,268	6,385	8,338	Long-term foreign borrowing (gross)
b. Ndryshimi I gjëndjes së arkës	-804	-445	-250	-206	-982	-1,650	Chang. of stat. Account
c.Ripagesat	-1,327	-2,254	-4,352	-10,313	-11,737	-14,475	Repayments
d.Mbeshtetje Buxhetore	0	1,400	1,400	1,400	1,400	1,400	Budgetary Support

Burimi: Ministria e Financave

Source: Ministry of Finance

BILANCI I PAGESAVE

Balance of payments

Në milion Euro

In millions Euro

	Viti 2013	Viti 2014	Viti 2015	Viti 2016	Viti 2017	Viti 2018	3M_I_2019	
Llogaria korente	-1,026.70	-1,303.20	-1,160.50	-811.60	-865.60	-859.70	-243.30	Current Account.
Bilanci tregtar	-1,729.30	-2,136.60	-2,298.80	-2,602.80	-2,824.10	-2,871.00	-694.40	Trade Balance.
Eksporti I mallrave fob	1,731.50	925.30	771.10	713.70	797.10	986.10	209.50	Merchandise Exports. Fob
Importi I mallrave fob	-3,460.80	-3,061.90	-3,069.90	-3,316.50	-3,621.20	-3,857.10	-903.90	Merchandise Imports. Fob
Bilanci i shërbimeve	8.90	268.40	502.80	796.60	1,081.90	1,104.00	288.80	Services Balance.
Shërbimet Kredi	1,655.00	2,031.50	2,028.20	2,395.70	2,856.20	3,065.80	674.30	Services Credit
Shërbimet Debi	-1,646.10	1,763.10	1,503.30	1,599.10	1,774.30	1,961.80	385.50	Services Debt
Bilanci i të ardhurave	-8.40	-159.60	-133.00	174.10	28.90	-5.40	-28.90	Balance of Incomes
Të ardhurat Kredi	193.30	110.60	126.00	408.70	407.70	398.00	80.20	Income Credit
Të ardhurat Debi	-201.70	-270.20	-259.00	-234.60	-378.80	-403.40	-109.10	Income Debt
Bilanci i transfertave	702.10	724.60	768.50	820.50	847.70	912.70	191.20	Balance of Transfers
Transferta private	681.40	851.80	921.50	961.20	961.80	1,002.90	219.20	Private Unrequired Transfers
Transferrat shtetërore	20.70	-127.20	-153.00	-140.70	-114.10	-90.20	-28.00	Official Unrequired Transfers
Llogaria kapitale	47.70	86.70	125.70	66.20	122.30	104.00	17.50	Capital Account
Llogaria financiare	775.60	-956.30	-1,326.20	-664.30	-1,115.30	-1,145.30	-288.50	Financial Account
Investime direkte	893.10	-801.30	-823.00	-936.50	-993.80	-1,026.00	-279.40	Direct Investment
Investime portofoli	-103.70	120.80	-324.80	225.20	-100.00	-75.10	-0.10	Portfolio Investment
Kapitale të tjera	-13.80	-275.80	-88.50	187.40	49.00	-50.30	-9.30	Other Capital
Gabime dhe harresa neto	315.30	311.00	296.00	128.90	-186.30	-18.20	-133.50	Net errors and omissions
Bilanci i përgjithshëm	111.90	50.80	259.50	47.80	185.70	371.40	-70.80	Overall Balance
		0.00	0.00					
Rezervat	-104.40	97.20	609.60	47.70	185.40	371.50	-70.70	Reserve Assets
Përdor kred & huash nga FMN	-7.80	46.40	89.90	140.40	70.50	-6.10	-0.30	Use of Fund Credit and Loans

Burimi : Banka e Shqipërisë

Source : Bank of Albania

MJETET VALUTORE NETO

Net Foreign Assets

Në milionë Lekë Fundi i periudhes	2015	2016	2017	2018	2019						Millions of Lek End of Period
					Janar January	Shkurt February	Mars March	Prill April	Maj May	Qershor June	
Mjetet valutore neto	365,663.3	389,612.7	390,687.6	412,444.5	404,157.2	406,573.1	412,974.7	394,586.1	395,523.1	397,376.4	Net Foreign assets
Predendime ndaj jorezidentëve	407,654.7	418,562.1	417,605.4	436,487.8	428,969.2	431,419.9	437,560.5	419,740.9	421,134.8	421,847.5	Claims on non-residents
Minus: Detyrime ndaj jorezidentëve	41,991.5	28,949.4	26,917.8	24,043.3	24,812.0	24,846.7	24,585.7	25,154.8	25,611.7	24,471.1	Minus: Liabilities to non-residents
Mjetet e brendshme	63,394	65,915.7	59,998	21,779	24,331	23,987	28,805	30,047	31,223	37,873	Domestic Assets
Pretendimet neto ndaj qeverisë qendrore	48,752	34,255.6	18,407	-12,366	277	4,001	4,820	2,883	2,117	6,571	Claims on Central Government
Pretendimet ndaj qeverisë qendrore	75,143.9	53,279.9	52,839.5	55,628.9	56,113.1	55,325.8	56,343.6	56,163.1	55,510.5	56,112.5	Net Claims on Central Government
Minus: Detyrime ndaj qeverisë qendrore	26,391.9	19,024.3	34,432.8	67,994.8	55,836.4	51,324.7	51,523.7	53,280.4	53,393.4	49,541.1	Minus: Due to Central Government
Pretendime ndaj korporatave të tjera depozituese	12,237.0	29,934.4	39,871.3	32,317.6	22,207.0	18,107.7	22,044.2	25,181.2	27,082.1	29,258.0	Claims on other depository corporations
Pretendime ndaj korporatave të tjera financiare	-	-	-	-	-	-	-	-	-	-	Claims on other financial corporations
Pretendime ndaj korporateve jofinanciare publike	-	-	-	-	-	-	-	-	-	-	Claims on public non-financial corporations
Pretendime ndaj korporatave të tjera jofinanciare	-	-	-	-	-	-	-	-	-	-	Claims on other non-financial corporations
Pretendime ndaj sektorëve të tjerë rezidentë	1,648.9	1,725.7	1,720.0	1,827.2	1,847.0	1,878.3	1,940.4	1,982.9	2,023.5	2,043.4	Claims on other resident sectors
Baza Monetare	383,972.8	414,380.9	452,243.1	423,427.9	413,895.1	412,381.9	423,488.7	411,205.9	414,282.4	423,556.3	Monetary Base
Depozita të papërfshira në paranë e gjerë	451.8	194.0	146.6	80.6	81.3	85.2	85.7	80.8	80.3	80.7	Deposits not included in broad money
Huatë	-	-	-	-	-	-	-	-	-	-	Loans
Llogari të pagueshme	34.2	47.2	96.8	285.4	246.0	96.1	110.1	183.2	48.1	68.8	Other accounts payable
Të tjera neto	-18,792	-20,953.6	-20,683	-20,659	-20,670	-20,836	-20,839	-20,830	-20,796	-20,787	Other items net
Aksione	63,391.1	61,859.9	45,882.2	31,088.6	34,935.9	38,832.9	38,933.6	33,992.8	33,131.4	32,330.0	Shares and other equity

Burimi : Banka e Shqiperisë

Source : Bank of Albania

KREDIA PËR EKONOMINË

Credit to Economy

Në milion Lekë Fundi i periudhës	2015	2016	2017	2018	2019						Million of Lek End of Period
					Janar January	Shkurt February	Mars March	Prill April	Maj May	Qershor June	
Totali i kredisë	546,873	547,602.4	550,280.4	532,628.2	536,695.9	541,549.5	547,343.2	545,775.0	548,922.2	552,822.0	Total Credit
Kredia për qeverinë lokale	887.7	845.5	787.7	539.0	677.1	662.6	656.7	638.3	632.9	621.0	Credits to local Government
Në Lekë	887.7	845.5	787.7	539.0	677.1	662.6	656.7	638.3	632.9	621.0	in Lek
Në valutë	-	-	0.0	0.0	0.0	0.0	0.0	0.0	0.0	0.0	in Foreign Currency
Kredia për korporatat jofinanciare publike	27,419.7	26,863.9	29,515.4	20,270.1	20,810.7	19,834.9	21,416.8	20,993.0	21,207.8	21,545.9	Credits to Public Non-financial Corporations
Në Lekë	22,326.1	23,993.9	24,453.5	16,594.2	16,799.0	15,785.0	16,830.4	16,439.4	16,733.8	17,082.3	in Lek
Në valutë	5,093.6	2,870.0	5,061.9	3,675.9	4,011.7	4,049.9	4,586.4	4,553.6	4,474.0	4,463.6	in Foreign Currency
Kredia për korporatat jofinanciare private	355,725.2	343,483.0	334,762.9	317,722.0	320223.3	324487.5	326947.9	326,014.50	327,208.2	327896	Credits to other Non-financial Corporations
Në Lekë	129,233.7	131,743.5	136,075.7	127,999.7	127,162.2	127,938.4	129,000.0	129,532.10	128,820.00	130299.5	in Lek
Në valutë	226,491.5	211,739.5	198,687.2	189,722.3	193,061.1	196,549.1	197,947.9	196,482.40	198,388.20	197596.5	in Foreign Currency
Kredia për korporatat e tjera financiare	9,537.7	8,687.6	7,944.6	10,164.0	10,234	10,433	11,102	11,039	11,618	12,387	Credits to Other Financial Corporations
Në Lekë	5,036.2	4,242.3	3,522.3	4,802.1	4,738	4,893	5,418	5,610	6,145	6,523	in Lek
Në valute	4,501.5	4,445.3	4,422.3	5,361.9	5,495.9	5,539.9	5,684.0	5,428.3	5,472.3	5,864.3	in Foreign Currency
Pretendime për sektorë të tjerë rezidentë	153,303.1	167,722.4	177,269.8	183,933.1	184,750.5	186,131.9	187,219.6	187,090.7	188,255.8	190,372.1	Claims to other Resident Sectors
Në Lekë	83,319.7	98,722.3	108,419.1	118,744.1	119,297.6	119,772.1	121,019.2	121,927.5	123,296.1	124,843.5	in Lek
Në valutë	69,983.4	69,000.1	68,850.7	65,189.0	65,452.9	66,359.8	66,200.4	65,163.2	64,959.7	65,528.6	in Foreign Currency

Burimi : Banka e Shqipërisë

Source : Bank of Albania

Tab - 11 **OFERTA E PARASË**
Money Supply

											Mujor-Monthly
											Millions of LEK
											End of Period
											2019
Në milion Lekë	2015	2016	2017	2018	Janar January	Shkurt February	Mars March	Prill April	Maj May	Qershor June	
Fundi i periudhës											
Baza monetare	383,972.8	414,380.9	425,243.1	423,427.9	413,895.1	412,381.9	423,488.7	411,205.9	414,282.4	423,556.3	Base Money
Ndryshimi vjetor në %	15.3	7.9	2.6	-0.4	2.7	3.3	7.9	1.1	1.1	1.1	Y/Y change in %
Paraja jashtë korporatave depozituese	239,218.1	249,256.5	265,156.0	275,281.4	271,542.9	272,762.3	274,731.9	273,146.2	274,191.0	278,141.6	Currency Outside Depository
Ndryshimi vjetor në %	9.9	4.2	6.4	3.8	5.5	5.9	8.0	8.1	7.6	8.3	Y/Y change in %
Depozita	687,292.6	737,808	741,157	745,304	755,851.1	756,964.1	755,099.9	755,297.3	753,055.5	753,435.5	Deposits
Ndryshimi vjetor në %	-29.7	7.3	0.5	0.6	2.0	2.7	3.7	3.9	4.3	3.6	Y/Y change in %
Agregati M1	384,106.9	435,432.3	461,550.1	478,717.6	481,254.7	483,695.2	487,483.1	485,576.6	487,749.6	494,263.9	M1 Aggregate
Ndryshimi vjetor në %	8.7	13.4	6.0	3.7	6.5	6.6	9.9	9.1	9.0	9.3	Y/Y change in %
Agregati M2	723,975.7	736,944.1	738,900.0	731,352.3	732,038.2	733,256.7	735,846.3	732,066.0	733,653.4	737,571.6	M2 Aggregate
Ndryshimi vjetor në %	0.2	1.9	0.3	-1.0	0.9	1.1	2.9	2.4	2.8	2.9	Y/Y change in %
Agregati M3	1,218,101.2	1,263,453.8	1,266,906.9	1,263,928.1	1,274,889.0	1,278,601.6	1,277,962.4	1,271,731.6	1,268,366.4	1,272,578.8	M3 Aggregate
Ndryshimi vjetor në %	1.9	3.9	0.3	-0.2	1.3	2.1	3.2	3.3	3.7	3.4	Y/Y change in %
Burimet e bazës monetare											Monetary Base sources
Mjetet e huaja neto	365,663.3	389,612.7	390,687.6	412,444.5	404,157.2	406,573.1	412,974.7	394,586.1	395,523.1	397,376.4	Net foreign assets
Mjetet e brendshme neto	63,394.2	65,915.7	59,998.0	21,779.0	24,330.7	23,987.1	28,804.5	30,046.7	31,222.8	37,872.8	Domestic assets
Pretendimet ndaj qeverisë qendrore neto	48,752.0	34,255.6	18,406.7	-12,365.8	276.7	4,001.1	4,819.9	2,882.7	2,117.1	6,571.4	Net Claims on central government
Pretendimet ndaj korporatave të tjera depozituese	12,987.1	29,934.4	39,871.3	32,317.6	22,207.0	18,107.7	22,044.2	25,181.2	27,082.1	29,258.0	Claims on other depository corporations

Burimi : Banka e Shqipërisë

Source : Bank of Albania

Tab - 12 DEPOZITAT
Deposits

Mujor-Monthly

Në milionë Lekë Fundi i periudhës	2015	2016	2017	2018	2019						Millions of Leks End of Period
					Janar January	Shkurt February	Mars March	Prill April	Maj May	Qershor June	
Në lekë	493,374	487,687	473,744	456,071	460,495	460,495	461,115	458,920	459,463	459,430	In national currency
Depozitat e transfer + D. me likuiditet të lartë	153,506	186,176	196,394	203,436	209,712	210,933	212,751	212,431	213,559	216,123	Transferable deposits+Liquid deposits
Qeveria lokale	1,473.8	1,907.5	1,344.4	1,482.1	1,294.7	1,200.9	1,476.8	1,412.0	1,305.0	1,150.9	Local governments
Korporata jofinanciare publike	8,736.2	6,786.0	8,656.7	8,861.1	9,710.2	9,420.3	10,020.0	9,225.3	9,878.0	9,960.9	Public non-financial corporations
Korporata të tjera financiare	1,258.9	2,071.0	2,524.8	2,586.8	3,014.7	4,205.9	2,986.3	2,996.0	2,994.8	3,097.9	Other financial corporations
Korporata të tjera jofinanciare	40,993.6	46,051.0	48,979.3	49,221.4	53,372.8	51,109.0	50,917.1	50,672.4	49,640.9	50,267.4	Other non-financial corporations
Sektorë të tjerë rezidentë	101,043.0	129,360.4	134,889.0	141,284.9	142,319.5	144,996.9	147,351.0	148,124.8	149,739.9	151,645.4	Other resident sectors
Depozita të tjera	339,869	301,512	277,350	252,635	250,783	249,562	248,363	246,489	245,904	243,308	Other deposits
Qeveria lokale	29.9	18.9	15.2	13.1	12.8	12.9	12.9	12.9	10.0	10.0	Local governments
Korporata jofinanciare publike	815.0	976.8	705.2	1,634.7	1,707.0	1,709.3	1,641.2	1,641.2	1,741.0	1,741.2	Public non-financial corporations
Korporata të tjera financiare	3,573.4	7,553.4	9,282.1	5,050.5	4,126.7	3,937.3	3,903.6	3,834.7	4,125.8	4,150.2	Other financial corporations
Korporata të tjera jofinanciare	11,292.1	6,502.2	9,062.4	9,687.0	9,171.0	9,030.8	8,529.0	8,145.7	8,361.1	8,144.8	Other non-financial corporations
Sektorë të tjerë rezidentë	324,158.3	286,460.2	258,285.1	236,249.4	235,765.9	234,871.3	234,276.6	232,854.9	231,666.1	229,261.4	Other resident sectors
Në valutë	193,918	250,121	267,413	289,233	295,356	296,470	293,985	296,377	293,593	294,005	In foreign currency
Qeveria lokale	209.5	366.1	139.8	113.4	147.7	179.2	111.2	134.1	157.2	168.0	Local governments
Korporata jofinanciare publike	3,645.4	2,999.4	2,086.3	1,407.7	1,711.8	1,696.6	1,951.2	1,932.2	2,042.8	2,031.9	Public non-financial corporations
Korporata të tjera financiare	2,641.2	1,815.4	3,756.9	3,616.6	3,561.2	3,872.6	3,389.4	4,776.7	4,300.9	4,027.4	Other financial corporations
Korporata të tjera jofinanciare	53,618.9	73,325.0	74,187.3	78,055.3	81,182.5	78,009.9	74,801.6	78,221.9	77,036.7	76,093.4	Other non-financial corporations
Sektorë të tjerë rezidentë	133,803.4	171,614.8	187,242.7	206,039.8	208,752.6	212,711.2	213,732.0	211,312.5	210,055.3	211,684.7	Other resident sectors
Totali	687,293	737,808	741,157	745,304	755,851	756,964	755,100	755,297	753,056	753,436	Total
Qeveria lokale	1,713.2	2,292.5	1,499.4	1,608.6	1,455.2	1,393.0	1,600.9	1,559.0	1,472.2	1,328.9	Local governments
Korporata jofinanciare publike	13,196.6	10,762.2	11,448.2	11,903.5	13,129.0	12,826.2	13,612.4	12,798.7	13,661.8	13,734.0	Public non-financial corporations
Korporata të tjera financiare	7,473.5	11,439.8	15,563.8	11,253.9	10,702.6	12,015.8	10,279.3	11,607.4	11,421.5	11,275.5	Other financial corporations
Korporata të tjera jofinanciare	105,904.6	125,878.2	132,229.0	136,963.7	143,726.3	138,149.7	134,247.7	137,040.0	135,038.7	134,505.6	Other non-financial corporations
Sektorë të tjerë rezidentë	559,004.7	587,435.4	580,416.8	583,574.1	586,838.0	592,579.4	595,359.6	592,292.2	591,461.3	592,591.5	Other resident sectors

Burimi : Banka e Shqipërisë

Source : Bank of Albania

Në milion Lekë Fundi i periudhës	2015	2016	2017	2018	2019						Millions of Lek End of period
					Janar January	Shkurt February	Mars March	Prill April	Maj May	Qershor June	
AKTIVET	516,358	524,731	532,927	547,104	529,941	527,659	538,818	523,989	526,638	530,139	
Total	126,386	131,887	187,367	209,596	197,631	196,817	196,257	182,805	199,475	208,486	Total
Mbajtjet e SDR	30,578.8	27,211.8	25,725.3	19,625.0	20,028.7	20,136.8	20,082.1	19,429.1	19,164.2	21,670.5	SDR holdings
Arka në valutë	84.9	52.0	24.3	67.1	18.7	27.3	23.1	71.7	21.5	21.0	Foreign currency
Depozitat	95,722.4	104,622.9	161,617.3	189,904.2	177,584.0	176,652.6	176,151.8	163,303.7	180,289.4	186,794.3	Deposits
Letrat me vlerë të ndryshme nga aksionet	323,679	315,113	259,538	261,577	266,052	268,535	276,156	271,030	254,848	248,043	Securities other than shares
Jorezident	270,453.6	261,877.5	206,818.9	205,990.4	209,990.6	213,275.2	219,896.0	214,966.7	199,400.0	191,998.7	nonresidents
Qeveria qendrore	53,225.5	53,235.2	52,718.8	55,586.8	56,061.0	55,259.3	56,259.7	56,063.7	55,447.6	56,044.3	central government
Huatë	14,641	31,660	41,591	34,145	24,054	19,985	23,983	27,162	29,103	31,299	Loans
Qeveria qendrore	-	-	-	-	-	-	-	-	-	-	Central Government
Korporata të tjera deponituese	12,987.1	29,934.4	39,871.3	32,317.6	22,207.0	18,107.7	22,044.2	25,181.2	27,082.1	29,258.0	Other depository corporations
Sektorë të tjerë rezidentë	1,654.0	1,725.9	1,719.8	1,827.1	1,846.5	1,876.8	1,938.4	1,981.1	2,020.8	2,041.1	Other resident sectors
Derivatet financiare	27.7	15.8	11.7	19.3	43.6	19.5	22.7	49.7	25.5	18.8	Financial derivatives
Llogari të arketueshme	32,741.6	25,094.1	23,844.9	21,224.9	21,648.6	21,649.0	21,744.8	22,304.0	22,579.0	21,697.1	Receivable accounts
Mjetet jofinanciare	18,882.5	20,961.2	20,574.7	20,542.0	20,512.4	20,654.7	20,655.4	20,637.8	20,607.8	20,594.7	Nonfinancial assets
DETYRIMET	516,358	524,731	532,927	547,104	529,941	527,659	538,818	523,989	526,638	530,139	LIABILITIES
Total	241,006	262,031	278,611	286,209	282,051	284,100	285,742	285,165	284,564	288,183	Total
Para në qarkullim	239,218.1	258,848.0	274,711.8	286,158.4	281,990.3	282,878.3	285,643.3	284,907.8	284,503.0	288,065.5	Currency in Circulation
Depozitat e përfshira në paranë e gjërë	1,787.9	3,183.2	3,899.2	50.6	61.1	1,221.3	99.0	257.1	60.5	117.7	Deposits included in broad money
Depozita të papërfshira në paranë e gjërë	201,586	191,380	200,514	222,292	204,765	196,705	206,357	196,710	200,517	202,288	Deposits excluded from broad money
Jorezident	31,826.2	19,860.9	19,350.9	17,047.3	17,053.6	17,051.9	17,039.5	17,359.7	17,356.9	17,342.4	Nonresidents
Qeveria qendrore	26,340.8	18,975.1	34,384.3	67,945.2	55,786.6	51,285.7	51,485.8	53,228.4	53,360.6	49,491.6	Central government
Korporata të tjera deponituese	142,966.8	152,349.7	146,632.1	137,218.8	131,843.7	128,282.3	137,746.5	126,041.1	129,718.9	135,373.1	Other depository corporations
Korporata të tjera jofinanciare	87.4	72.1	66.7	49.6	50.3	54.2	54.6	54.1	53.8	54.2	Other nonfinancial corporations
Sektorë të tjerë rezidentë	364.4	121.9	79.9	31.0	31.0	31.0	31.0	26.7	26.5	26.5	
Huatë	1,810	314	116	18	0	0	0	0	0	0	-
Jorezidentët	1,809.6	314.2	115.6	18.3	0.1	0.0	-	-	-	-	Nonresidents
Qeveria qendrore	-	-	-	-	-	-	-	-	-	-	Central Government
Korporata të tjera deponituese	-	-	-	-	-	-	-	-	-	-	Other depository corporations
Llogari të pagueshme	461.1	1,164.6	463.8	518.7	1,122.0	834.8	571.5	1,032.3	1,385.2	371.0	Other accounts payable
Alokimi i SDR	8,104.4	7,981.2	7,340.5	6,977.7	7,066.3	7,186.4	7,213.5	7,088.9	7,041.2	6,966.5	SDR allocation
Aksione dhe instrumenta të tjerë	63,391.1	61,859.9	45,882.2	31,088.6	34,935.9	38,832.9	38,933.6	33,992.8	33,131.4	32,330.0	Shares and other equity

Burimi : Banka e Shqipërisë

Source : Bank of Albania