



EKONOMIA NË FOKUS

MINISTRIA E FINANCAVE DHE EKONOMISË
DREJTORIA E ANALIZAVE MAKROEKONOMIKE DHE STATISTIKAVE

Qershor 2019

SEKTORI REAL

GDP nominale 2019 (në miliardë Lekë) (Ministria Financave dhe Ekonomisë—Paraprake)	1,752.7
Rritja reale PBB - 2019 (në %) (Ministria Financave dhe Ekonomisë—Paraprake)	+4.3
Rritja nominale vjetore PBB - 2019 (në %) (Ministria Financave dhe Ekonomisë—Paraprake)	+6.4
Indeksi i çmimeve të konsumit (ndryshimi vjetor në %) qershor '19 / qershor '18	+1.3
Niveli i Papunësisë në T-1 / 2019 (%) (për grupmoshën 15 vjeçe lart)	+12.1

TREGTIA E JASHTME

Eksporti i mallrave (në miliardë Lekë)	152.3
Rritja (%), krahasuar me qershor '18	-3.7
Importi i mallrave (në miliardë Lekë)	317.6
Rritja (%), krahasuar me qershor '18	2.6
Bilanci Tregtar (miliardë Lekë)	-165.4
Ndryshimi i Bilancit Tregtar (%) krahasuar me qershor '18	9.2

FINANCAT PUBLIKE

Të ardhurat gjithsej për qershor '19 (mld Lekë)	226.1
Shpenzimet gjithsej për qershor '19 (mld Lekë)	229.6
Bilanci fiskal për qershor '19 (mld Lekë)	-3.5

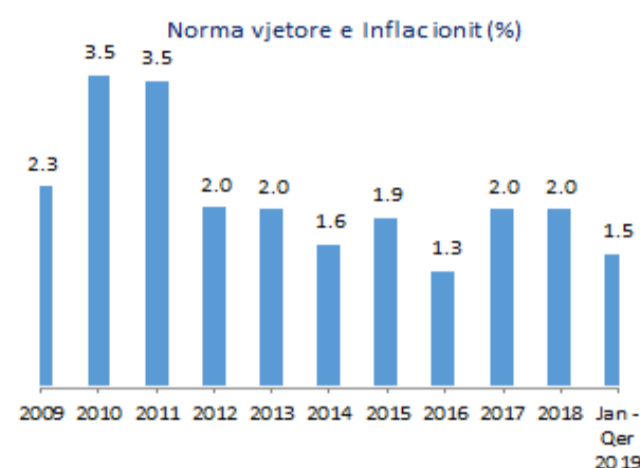
TREGJET FINANCIARE

Kursi mesatar i këmbimit	
EUR	122.00
USD	108.02
Yield-i mesatar i bonove të thesarit 3-M (në %)	Nuk ka emetim
Yield-i mesatar i bonove të thesarit 6-M (në %)	Nuk ka emetim
Yield-i mesatar i bonove të thesarit 12-M (në %)	+1.57
Ritmi vjetor i stokut të kredisë (%), qershor '19, krahasuar me qershor '18	+4.2
Ritmi vjetor i stokut të depozitave (%) qershor '19, krahasuar me qershor '18	+2.2

www.financa.gov.al

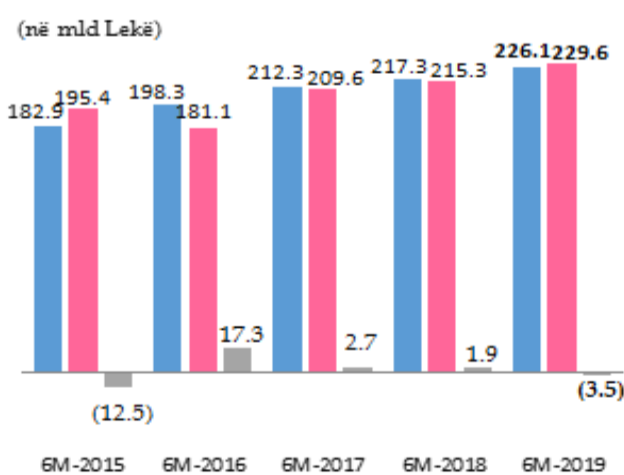
INDEKSI I ÇMIMEVE TË KONSUMIT

Në muajin qershor 2019 ndryshimi vjetor i indeksit të çmimeve të konsumit ishte +1.3%. Ndërsa një vit më parë ndryshimi vjetor i indeksit të çmimeve të konsumit ishte +2.4%. Inflacioni mesatar për periudhën janar – qershor 2019 është +1.5%. Gjatë këtij muaji, grupi që pati rritje të lartë ishte "Ushqime dhe pije jo alkooolike" me rritje vjetore të çmimit prej +2.07%, duke kontribuar me +1.01 pikë përqindje, ndërsa grupi që shënoi ritmin më të ulët të rritjes ishte "Transport" me rënie vjetore të çmimit prej -0.6%, duke kontribuar me -0.04 pikë përqindje në inflacionin e përgjithshëm prej +1.3%.



TOTALI I TË ARDHURAVE

Sipas statistikave fiskale për qershor 2019, të ardhurat buxhetore gjithsej ishin 226.1 miliardë lekë, ose rreth 1.3% më pak se planifikimi dhe 4.1% më shumë se e njëjta periudhë e vitit të kaluar. Të ardhurat tatimore po në fund të muajit qershor arritën në 212.2 miliardë lekë, rreth 1.1% më pak se plani; ndërsa në krahasim me të njëjtën periudhë të vitit të kaluar ato ishin rreth 4.9% më shumë.



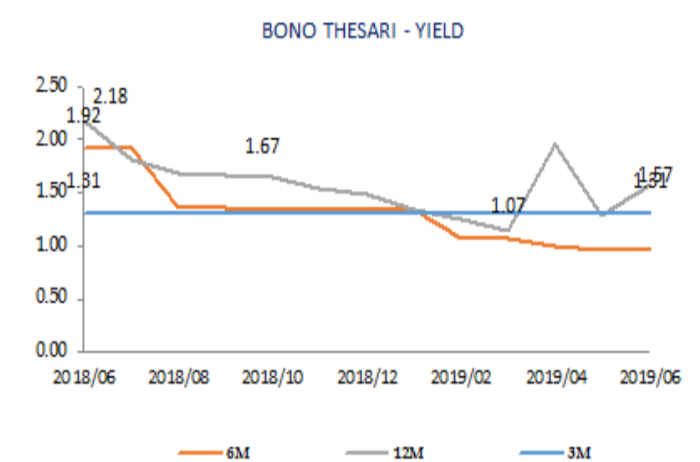
TOTALI I SHPENZIMEVE

Sipas të dhënave për qershor 2019, shpenzimet e përgjithshme arritën 229.6 miliardë lekë, ose 0.1% më pak se plani; ndërsa krahasuar me të njëjtën periudhë të vitit 2018, shpenzimet e përgjithshme rezultuan 6.6% më të larta. Shpenzimet korrente rezultuan rreth 2.4% më të larta se plani dhe 8.3% më shumë se viti i kaluar, ndërsa shpenzimet kapitale rezultuan 10.0% më pak se plani dhe 3.5% më pak se e njëjta periudhë e vitit të kaluar.

BONOT E THESARIT

Yield-et e Bonove të Thesarit ndaj qershor '18 ndryshuan respektivisht:

1. Maturimi 3-mujor nuk pati emetim
2. Maturimi 6-mujor u ul me 0.96 pikë përqindje
3. Maturimi 12-mujor u ul me 0.97 pikë përqindje



KURSI I KËMBIMIT

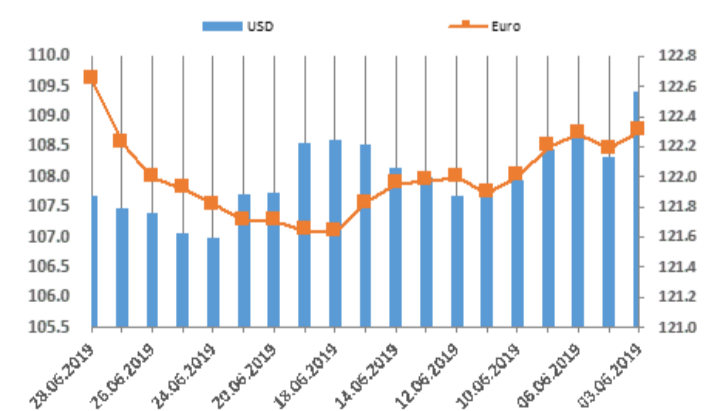
Gjatë muajit qershor 2019, kursi mesatar i këmbimit të lekut kundrejt euros arriti 122.0 lekë/euro duke shënuar rënie në vlerë me 0.8 për qind krahasuar me një muaj më parë, ndërsa krahasuar me një vit më parë ka shënuar rënie prej 3.13 për qind.

Kursi mesatar i këmbimit të lekut kundrejt dollarit amerikan në muajin qershor arriti në 108.02 lekë/dollar amerikan duke shënuar rënie prej 1.76 për qind krahasuar me një muaj më parë, ndërsa krahasuar me një vit më parë është rritur me 0.23 për qind.

Kursi mesatar i këmbimit të Lek-ut, për muajin qershor 2019 ishte:

EUR **122.00 lekë**

USD **108.02 lekë**





ECONOMY IN FOCUS

MINISTRY OF FINANCE AND ECONOMY
MACROECONOMIC ANALYSIS AND STATISTICS DIRECTORY

June 2019

REAL SECTOR

Nominal GDP 2019 (in billion ALL) (Ministry of Finance and Economy—Preliminary)	1,752.7
Real growth of GDP 2019 (%) (Ministry of Finance and Economy—Preliminary)	+4.3
Nominal growth of GDP 2019 (%) (Ministry of Finance and Economy—Preliminary)	+6.4
Consumer Price Index (annual change %), June '19 / June '18	+1.3
Unemployment rate for Q1/ 2019 (%) (for 15 years old and over)	+12.1

FOREIGN TRADE

Export of goods (billion ALL)	152.3
Increase in (%), compared to June '18	-3.7
Import of goods (billion ALL)	317.6
Increase in (%), compared to June '18	2.6
Trade Balance (billion ALL)	-165.4
Trade Balance change (%) compared to June '18	9.2

PUBLIC FINANCE

Total Revenues for June '19 (billion ALL)	226.1
Total Expenditures for June '19 (billion ALL)	229.6
Fiscal Balance for June '19 (billion ALL)	-3.5

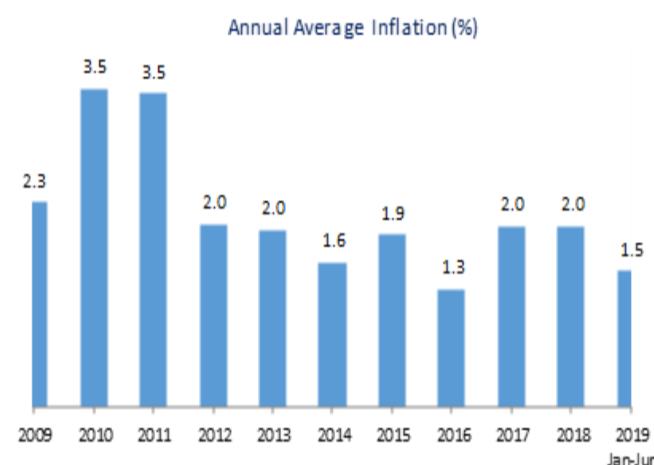
FINANCIAL MARKETS

Average exchange rates	
EURO	122.00
USD	108.02
Yield of 3-M Treasury Bills (%)	n.a.
Yield of 6-M Treasury Bills (%)	n.a.
Yield of 12-M Treasury Bills (%)	+1.57
Annual Credit's stock in (%), June '19, compared to June '18	+4.2
Annual Deposit's stock in (%), June '19, com- pared to June '18	+2.2

www.financa.gov.al

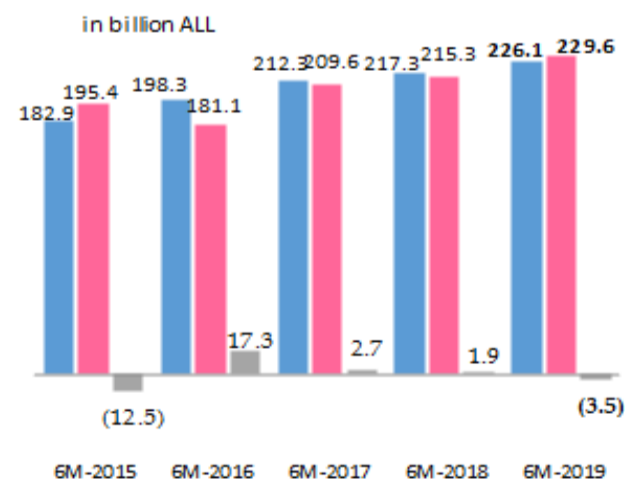
CONSUMER PRICE INDEX

In June 2019, the annual change in the consumer price index was +1.3%. A year ago the annual change was +2.4%. The average inflation for the period January—June 2019 is 1.5%. During this month, the group with the highest growth was "Foods and Non-Alcoholic Beverages" with +2.07 percent, contributing +1.01 percentage points in the overall inflation, while the group that recorded the lowest growth rate was "Transport", marking an annual decline in price of -0.6%, contributing -0.04 percentage points in the overall inflation of +1.3%.



TOTAL REVENUES

According to fiscal statistics data, total revenues in June 2019, reached 226.1 billion ALL, or 1.3% less than the plan, and 4.1% more than the same period of the last year. Tax revenues at the end of this period were 212.2 billion ALL, 1.1% less than the plan, and 4.9% more than the same period the last year.



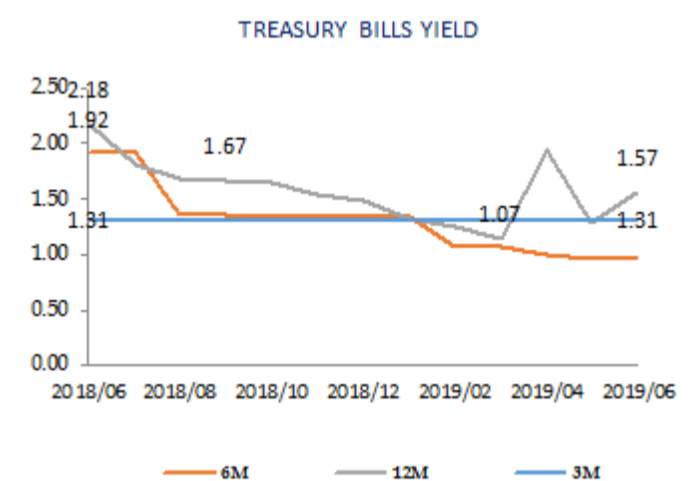
TOTAL EXPENDITURES

According to fiscal data, total expenditures in June 2019 reached 229.6 billion ALL, or 0.1% less than the plan and 6.6% more than the same period last year. Current expenditures were 2.4% more than the plan and 8.3% more than the same period of last year, while capital expenditures were 10.0% less than the plan and 3.5% less than the same period of last year.

TREASURY BILLS

Treasury Bills yields compared with May '18 were respectively:

- 3-month maturity had no emissions
- 6-month maturity had no emissions
- 12-month maturity decreased by 0.5 percentage points



EXCHANGE RATE

In June 2019, the average exchange rate of the Albanian Lek against the Euro reached 122.0 ALL/EUR, marking a decrease in value by 0.8 percent compared to the previous month, while in annual terms it decreased by 3.13 percent.

The average exchange rate of the Albanian Lek against the US dollar in June reached 108.02 ALL/USD, marking a decrease of 1.76 percent compared to the previous month, while in annual terms it increased by 0.23 percent.

In June '19 the average exchange rates were:

EUR	122.00	ALL
USD	108.02	ALL

