



# EKONOMIA NË FOKUS

MINISTRIA E FINANCAVE DHE EKONOMISË  
DREJTORIA E ANALIZAVE MAKROEKONOMIKE DHE STATISTIKAVE

Prill 2019

## SEKTORI REAL

GDP nominale 2019 (në miliardë Lekë) (Ministria Financave dhe Ekonomisë—Paraprake)	<b>1,752.7</b>
Rritja reale PBB - 2019 (në %) (Ministria Financave dhe Ekonomisë—Paraprake)	<b>+4.3</b>
Rritja nominale vjetore PBB - 2019 (në %) (Ministria Financave dhe Ekonomisë—Paraprake)	<b>+6.4</b>
Indeksi i çmimeve të konsumit (ndryshimi vjetor në %) Prill '19 / Prill '18	<b>+1.4</b>
Niveli i Papunësisë në T-4 / 2018 (%) (për grupmoshën 15 vjeçe lart)	<b>+12.3</b>

## TREGTIA E JASHTME

Eksporti i mallrave (në miliardë Lekë)	<b>98.9</b>
Rritja (%), krahasuar me prill '18	<b>-2.3</b>
Importi i mallrave (në miliardë Lekë)	<b>204.9</b>
Rritja (%), krahasuar me prill '18	<b>3.2</b>
Bilanci Tregtar (miliardë Lekë)	<b>-105.9</b>
Ndryshimi i Bilancit Tregtar (%) krahasuar me prill'18	<b>8.9</b>

## FINANCAT PUBLIKE

Të ardhurat gjithsej për prill '19 (mld Lekë)	<b>148.9</b>
Shpenzimet gjithsej për prill '19 (mld Lekë)	<b>145.8</b>
Bilanci fiskal për prill '19 (mld Lekë)	<b>3.1</b>

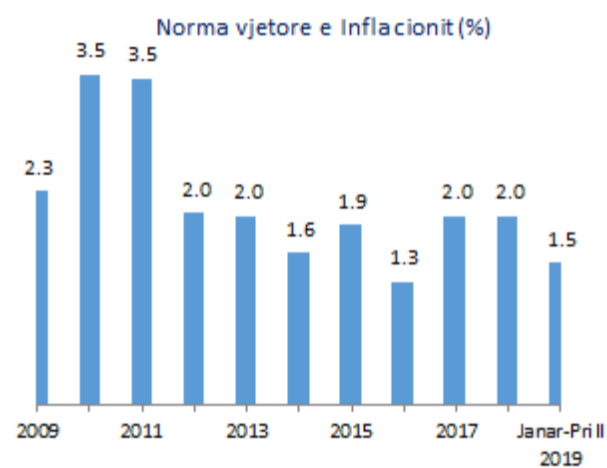
## TREGJET FINANCIARE

Kursi mesatar i këmbimit	
EUR	<b>124.34</b>
USD	<b>110.57</b>
Yield-i mesatar i bonove të thesarit 3-M (në %)	<b>Nuk ka emetim</b>
Yield-i mesatar i bonove të thesarit 6-M (në %)	<b>+0.85</b>
Yield-i mesatar i bonove të thesarit 12-M (në %)	<b>+1.11</b>
Ritmi vjetor i stokut të kredisë (%), prill '19, krahasuar me prill '18	<b>-0.05</b>
Ritmi vjetor i stokut të depozitave (%), prill '19, krahasuar me prill '18	<b>+2.07</b>

www.financa.gov.al

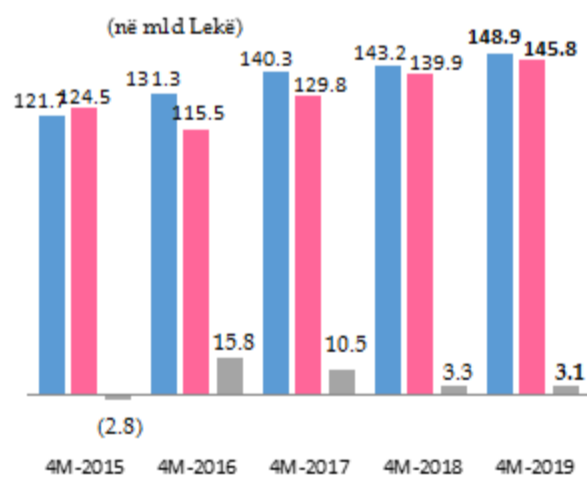
## INDEKSI I ÇMIMEVE TË KONSUMIT

Në muajin prill 2019 ndryshimi vjetor i indeksit të çmimeve të konsumit ishte +1.4%. Ndërsa një vit më parë ndryshimi vjetor i indeksit të çmimeve të konsumit ishte +2.1%. Inflacioni mesatar për periudhën janar – prill 2019 ishte +1.5%. Gjatë këtij muaji, grupi që pati rritje të lartë ishte "Ushqime dhe Pije Joalkolike" me +2.7 për qind, duke kontribuar me +0.97 pikë përqindje, ndërsa grupi që shënoi ritmin më të ulët të rritjes ishte "Shëndeti" duke shënuar rënie vjetore të çmimit prej -0.3%, duke kontribuar me -0.01 pikë përqindje në inflacionin e përgjithshëm prej +1.4%.



## TOTALI I TË ARDHURAVE

Sipas statistikave fiskale për prill 2019, të ardhurat buxhetore gjithsej ishin 148.9 miliardë lekë, ose rreth 0.6% më pak se planifikimi dhe 4% më shumë se e njëjta periudhë e vitit të kaluar. Të ardhurat tatimore po në fund të muajit mars arritën në 140.5 miliardë lekë, rreth 0.5% më pak se plani; ndërsa në krahasim me të njëjtën periudhë të vitit të kaluar ato ishin rreth 4.5% më shumë.



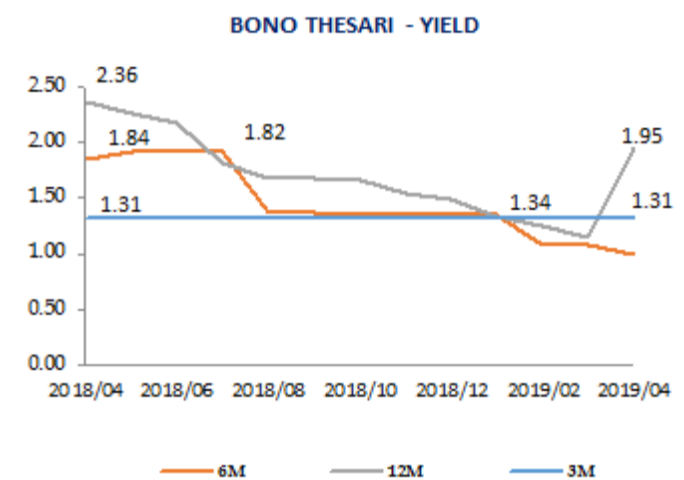
## TOTALI I SHPENZIMEVE

Sipas të dhënave për prill 2019, shpenzimet e përgjithshme arritën 145.8 miliardë lekë, ose 2.5% më pak se plani; ndërsa krahasuar me të njëjtën periudhë të vitit 2018, shpenzimet e përgjithshme rezultuan 4.2% më të larta. Shpenzimet korrente rezultuan rreth 0.8% më të larta se plani dhe 6.9% më shumë se viti i kaluar, ndërsa shpenzimet kapitale rezultuan 20.5% më pak se plani dhe 13.8% më pak se e njëjta periudhë e vitit të kaluar.

## BONOT E THESARIT

Yield-et e Bonove të Thesarit ndaj prill '18 ndryshuan respektivisht:

1. Maturimi 3-mujor nuk pati emetim
2. Maturimi 6-mujor u ul me 0.99 pikë përqindje
3. Maturimi 12-mujor u ul me 1.95 pikë përqindje



## KURSI I KËMBIMIT

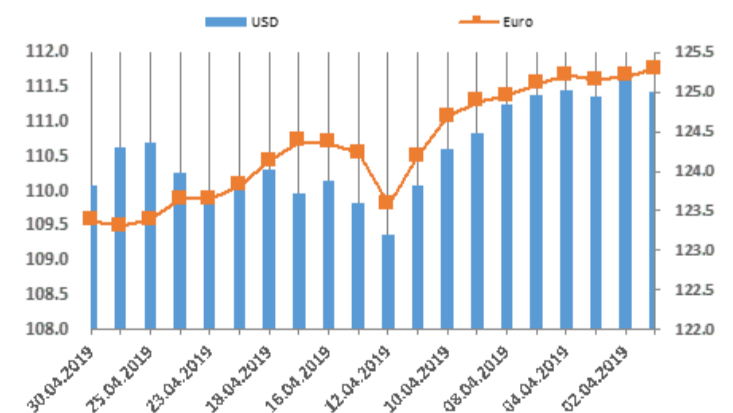
Gjatë muajit prill 2019, kursi mesatar i këmbimit të lekut kundrejt euros arriti 124.34 lekë/euro duke shënuar rënie në vlerë me 0.53 për qind krahasuar me një muaj më parë, ndërsa krahasuar me një vit më parë ka shënuar rënie prej 3.82 për qind.

Kursi mesatar i këmbimit të lekut kundrejt dollarit amerikan në muajin prill arriti në 110.57 lekë/dollar amerikan duke shënuar rritje prej 0.04 për qind krahasuar me një muaj më parë, ndërsa krahasuar me një vit më parë është rritur me 5.01 për qind.

Kursi mesatar i këmbimit të Lek-ut, për muajin prill 2019 ishte:

EUR **124.34** lekë

USD **110.57** lekë





# ECONOMY IN FOCUS

MINISTRY OF FINANCE AND ECONOMY  
MACROECONOMIC ANALYSIS AND STATISTICS DIRECTORY

APRIL 2019

## REAL SECTOR

Nominal GDP 2019 (in billion ALL) (Ministry of Finance and Economy—Preliminary)	<b>1,752.7</b>
Real growth of GDP 2019 (%) (Ministry of Finance and Economy—Preliminary)	<b>+4.3</b>
Nominal growth of GDP 2019 (%) (Ministry of Finance and Economy—Preliminary)	<b>+6.4</b>
Consumer Price Index (annual change %), April '19 / April '18	<b>+1.4</b>
Unemployment rate for Q4/ 2018 (%) (for 15 years old and over)	<b>+12.3</b>

## FOREIGN TRADE

Export of goods (billion ALL)	<b>98.9</b>
Increase in (%), compared to April '18	<b>-2.3</b>
Import of goods (billion ALL)	<b>204.9</b>
Increase in (%), compared to April '18	<b>3.2</b>
Trade Balance (billion ALL)	<b>-105.9</b>
Trade Balance change (%) compared to April '18	<b>8.9</b>

## PUBLIC FINANCE

Total Revenues for April '19 (billion ALL)	<b>148.9</b>
Total Expenditures for April '19 (billion ALL)	<b>145.8</b>
Fiscal Balance for April '19 (billion ALL)	<b>3.1</b>

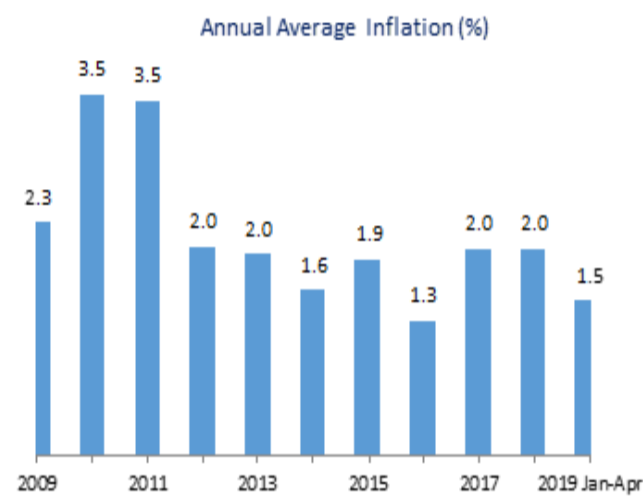
## FINANCIAL MARKETS

Average exchange rates	
EURO	<b>124.34</b>
USD	<b>110.57</b>
Yield of 3-M Treasury Bills (%)	<b>n.a.</b>
Yield of 6-M Treasury Bills (%)	<b>+0.85</b>
Yield of 12-M Treasury Bills (%)	<b>+1.11</b>
Annual Credit's stock in (%), April '19, compared to April '18	<b>-0.05</b>
Annual Deposit's stock in (%), April '19, compared to April '18	<b>+2.07</b>

www.financa.gov.al

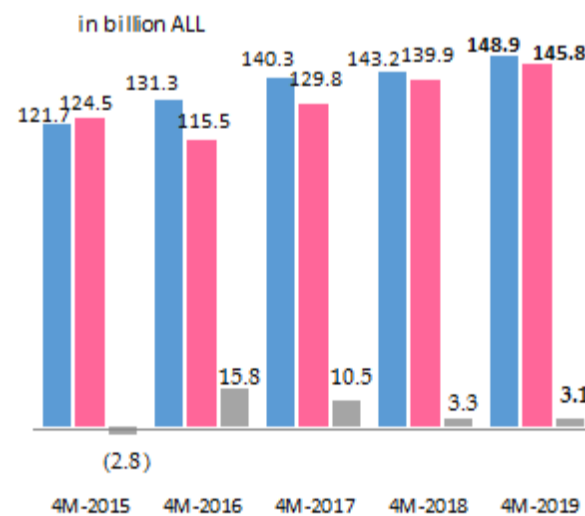
## CONSUMER PRICE INDEX

In April 2019, the annual change in the consumer price index was +1.4%. A year ago the annual change was +2.1%. The average inflation for the period January—April 2019 was 1.5%. During this month, the group with the highest growth was "Foods and Non-Alcoholic Beverages" with +2.7 percent, contributing +0.97 percentage points in the overall inflation, while the group that recorded the lowest growth rate was "Health", marking an annual decline in price of -0.3%, contributing -0.01 percentage points in the overall inflation of +1.4%.



## TOTAL REVENUES

According to fiscal statistics data, total revenues in April 2019, reached 148.9 billion ALL, or 0.6% less than the plan, and 4% more than the same period of the last year. Tax revenues at the end of this period were 140.5 billion ALL, 0.5% less than the plan, and 4.5% more than the same period the last year.



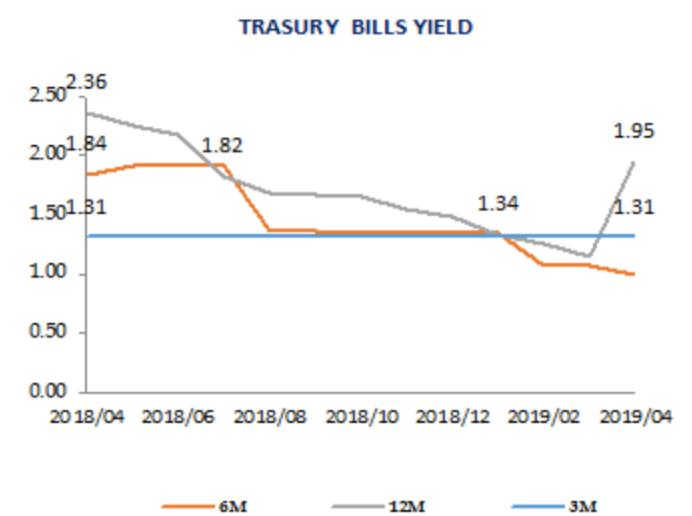
## TOTAL EXPENDITURES

According to fiscal data, total expenditures in April 2019 reached 145.8 billion ALL, or 2.5% less than the plan and 4.2% more than the same period last year. Current expenditures were 0.8% more than the plan and 6.9% more than the same period of last year, while capital expenditures were 20.5% less than the plan and 13.8% less than the same period of last year.

## TREASURY BILLS

Treasury Bills yields compared with April '18 were respectively:

- 3-month maturity had no emissions
- 6-month maturity decreased by 0.99 percentage points
- 12-month maturity decreased by 1.95 percentage points



## EXCHANGE RATE

In April 2019, the average exchange rate of the Albanian Lek against the Euro reached 124.34 ALL/EUR, marking a decrease in value by 0.53 percent compared to the previous month, while in annual terms it decreased by 3.82 percent.

The average exchange rate of the Albanian Lek against the US dollar in April reached 110.57 ALL/USD, marking an increase of 0.04 percent compared to the previous month, while in annual terms it increased by 5.01 percent.

In April '19 the average exchange rates were:

EUR	<b>124.34</b>	ALL
USD	<b>110.57</b>	ALL

