



# EKONOMIA NË FOKUS

MINISTRIA E FINANCAVE DHE EKONOMISË  
DREJTORIA E ANALIZAVE MAKROEKONOMIKE DHE STATISTIKAVE

JANAR—DHJETOR 2018

## SEKTORI REAL

GDP nominale 2018 (në miliardë Lekë) (Ministria Financave dhe Ekonomisë—Paraprake)	<b>1,647.6</b>
Rritja reale PBB - 2018 (në %) (Ministria Financave dhe Ekonomisë—Paraprake)	<b>+4.2</b>
Rritja nominale PBB - 2018 (në %) (Ministria Financave dhe Ekonomisë—Paraprake)	<b>+6.1</b>
Indeksi i çmimeve të konsumit (ndryshimi vjetor në %) dhjetor '18 / dhjetor '17	<b>+1.8</b>
Niveli i Papunësisë në T-3 / 2018 (%) (për grupmoshën 15 vjeçe lart)	<b>+12.2</b>

## TREGTIA E JASHTME

Eksporti i mallrave (në miliardë Lekë)	<b>310.4</b>
Rritja (%), krahasuar me dhjetor '17	<b>+13.7</b>
Importi i mallrave (në miliardë Lekë)	<b>641.4</b>
Rritja (%), krahasuar me dhjetor '17	<b>+2.4</b>
Bilanci Tregtar (miliardë Lekë)	<b>-331.0</b>
Ndryshimi i Bilancit Tregtar (%) krahasuar me dhjetor '17	<b>-6.3</b>

## FINANCAT PUBLIKE

Të ardhurat gjithsej për dhjetor '18 (mld Lekë)	<b>449.4</b>
Shpenzimet gjithsej për dhjetor '18 (mld Lekë)	<b>475.9</b>
Bilanci fiskal për dhjetor '18 (mld Lekë)	<b>-26.5</b>

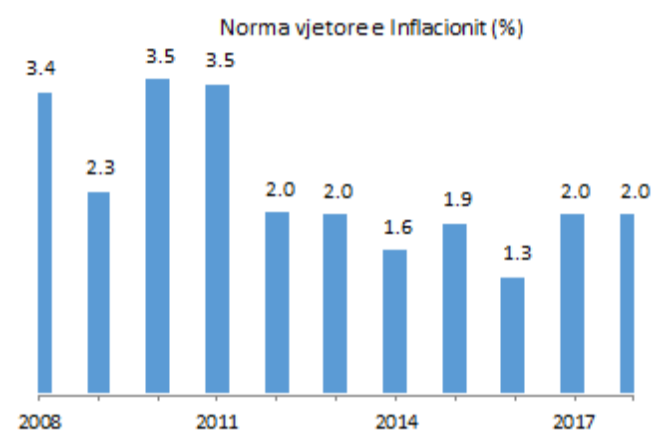
## TREGJET FINANCIARE

Kursi mesatar i këmbimit	
EUR	<b>123.45</b>
USD	<b>108.43</b>
Yield-i mesatar i bonove të thesarit 3-M (në %)	<b>Nuk ka emetim</b>
Yield-i mesatar i bonove të thesarit 6-M (në %)	<b>Nuk ka emetim</b>
Yield-i mesatar i bonove të thesarit 12-M (në %)	<b>+1.48</b>
Ritmi vjetor i stokut të kredisë (%), dhjetor '18, krahasuar me dhjetor '17	<b>-3.2</b>
Ritmi vjetor i stokut të depozitave (%) dhjetor '18, krahasuar me dhjetor '17	<b>-1.3</b>

www.financa.gov.al

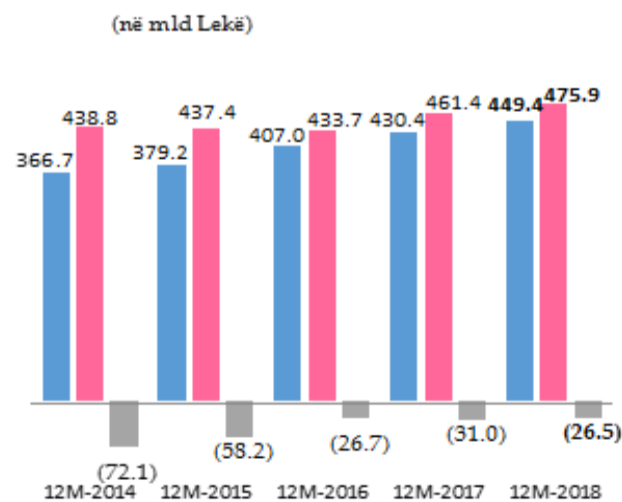
## INDEKSI I ÇMIMEVE TË KONSUMIT

Në muajin dhjetor 2018 ndryshimi vjetor i indeksit të çmimeve të konsumit ishte +1.8%. Edhe një vit më parë ndryshimi vjetor i indeksit të çmimeve të konsumit ishte +1.8%. Inflacioni mesatar për periudhën janar – dhjetor është +2.0%. Gjatë këtij muaji, grupi që pati rritje të lartë ishte "Ushqime dhe Pije Joalkolike" me +2.8 për qind, duke kontribuar me +1.10 pikë përqindje në inflacionin e përgjithshëm prej +1.8%, ndërsa grupi që shënoi ritmin më të ulët të rritjes ishte "Veshje dhe këpucë" duke shënuar rënie vjetore të çmimit prej -1.6%, duke kontribuar me -0.06 pikë përqindje në inflacionin e përgjithshëm prej +1.8%.



## TOTALI I TË ARDHURAVE

Sipas të dhënave paraprake për dhjetor 2018, të ardhurat buxhetore gjithsej ishin 449.4 miliardë lekë, ose rreth 2.7% më pak se planifikimi dhe 4.4% më të larta se e njëjta periudhë e vitit të kaluar. Të ardhurat tatimore po në fund të muajit dhjetor arritën në 419.3 miliardë lekë, ose 1.1% më pak se plani; në krahasim me të njëjtën periudhë të vitit të kaluar ato ishin rreth 5.2% më të larta.



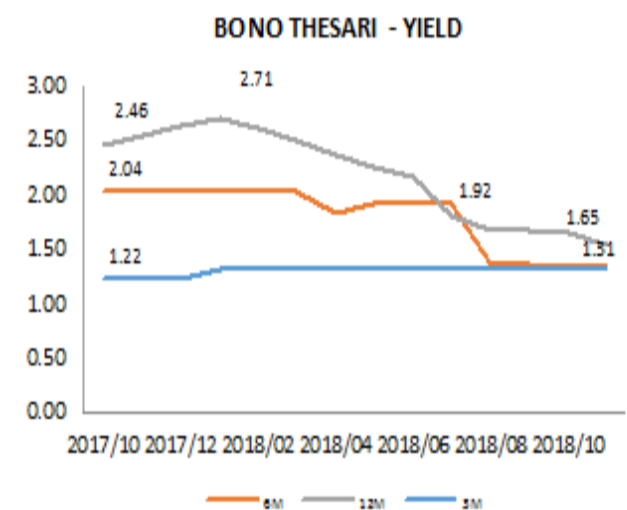
## TOTALI I SHPENZIMEVE

Sipas të dhënave paraprake për dhjetor 2018, shpenzimet e përgjithshme arritën 475.9 miliardë lekë, ose 3.7% më pak se planifikimi; ndërsa krahasuar me të njëjtën periudhë të vitit 2017, shpenzimet e përgjithshme rezultuan 3.1% më të larta. Shpenzimet korrente rezultuan rreth 2.8% më pak se plani dhe 3.9% më shumë se viti i kaluar, ndërsa shpenzimet kapitale rezultuan 6.9% më pak se plani dhe 14.5% më shumë se viti i kaluar.

## BONOT E THESARIT

Yield-et e Bonove të Thesarit ndaj Dhjetor '17 ndryshuan respektivisht:

1. Maturimi 3-mujor nuk pati emetim;
2. Maturimi 6-mujor nuk pati emetim;
3. Maturimi 12-mujor u ul me 1.15 pikë përqindje.



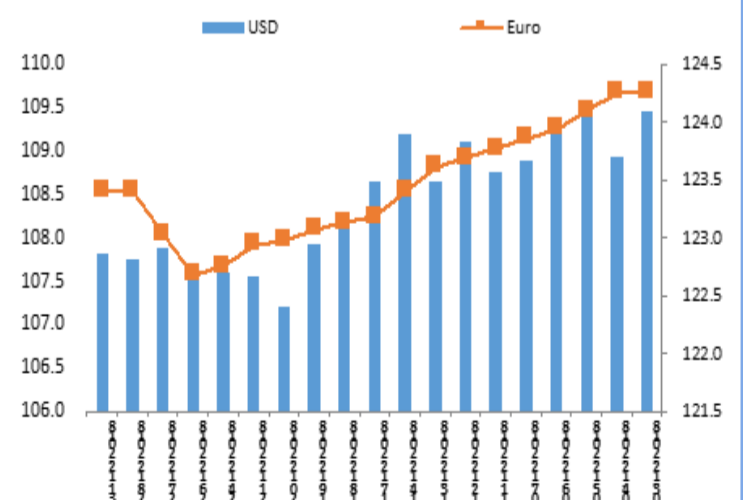
## KURSI I KËMBIMIT

Gjatë muajit dhjetor 2018, kursi mesatar i këmbimit të lekut kundrejt euros arriti 123.45 leke/euro duke shënuar rënie në vlerë me 0.94 për qind krahasuar me një muaj më parë, ndërsa krahasuar me një vit ka shënuar rënie prej 7.35 për qind.

Kursi mesatar i këmbimit të lekut kundrejt dollarit amerikan në muajin dhjetor arriti në 108.43 lekë/dollar amerikan duke shënuar rënie prej 1.10 për qind krahasuar me një muaj më parë, ndërsa krahasuar me një vit më parë është ulur me 3.67 për qind.

Kursi mesatar i këmbimit të Lek-ut, për muajin dhjetor 2018 ishte:

EUR **123.45 lekë**  
USD **108.43 lekë**





# ECONOMY IN FOCUS

MINISTRY OF FINANCE AND ECONOMY  
MACROECONOMIC ANALYSIS AND STATISTICS DIRECTORY

JANUARY - DECEMBER 2018

## REAL SECTOR

Nominal GDP 2018 (in billion ALL) (Ministry of Finance and Economy—Preliminary)	<b>1,647.6</b>
Real growth of GDP 2018 (%) (Ministry of Finance and Economy—Preliminary)	<b>+4.2</b>
Nominal growth of GDP 2018 (%) (Ministry of Finance and Economy—Preliminary)	<b>+6.1</b>
Consumer Price Index (annual change %), December '18 / December '17	<b>+1.8</b>
Unemployment rate for Q3/ 2018 (%) (for 15 years old and over)	<b>+12.2</b>

## FOREIGN TRADE

Export of goods (billion ALL)	<b>310.4</b>
Increase in (%), compared to December '17	<b>+13.7</b>
Import of goods (billion ALL)	<b>641.4</b>
Increase in (%), compared to December '17	<b>+2.4</b>
Trade Balance (billion ALL)	<b>-331.0</b>
Trade Balance change (%) compared to December '17	<b>-6.3</b>

## PUBLIC FINANCE

Total Revenues for December '18 (billion ALL)	<b>449.4</b>
Total Expenditures for December '18 (billion ALL)	<b>475.9</b>
Fiscal Balance for December '18 (billion ALL)	<b>-26.5</b>

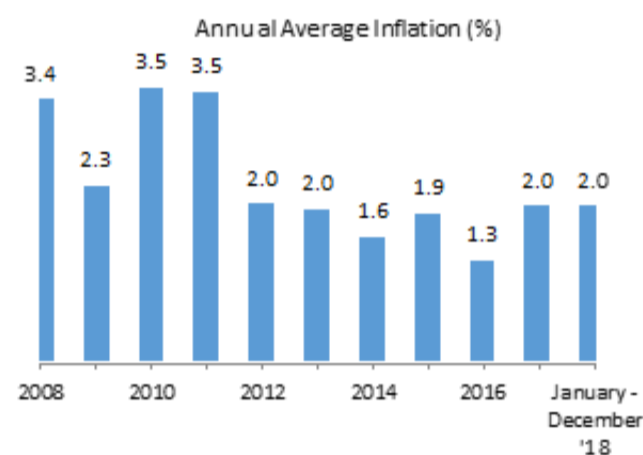
## FINANCIAL MARKETS

Average exchange rates	
EURO	<b>123.45</b>
USD	<b>108.43</b>
Yield of 3-M Treasury Bills (%)	<b>n.a.</b>
Yield of 6-M Treasury Bills (%)	<b>n.a.</b>
Yield of 12-M Treasury Bills (%)	<b>+1.48</b>
Annual Credit's stock in (%), December '18, compared to December '17	<b>-3.2</b>
Annual Deposit's stock in (%), December '18, compared to December '17	<b>-1.3</b>

www.financa.gov.al

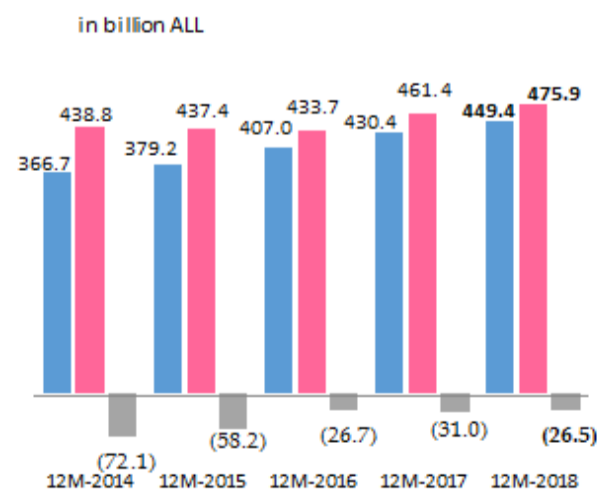
## CONSUMER PRICE INDEX

In December 2018, the annual change in the consumer price index was +1.8%. A year ago this difference was also +1.8%. The average inflation for the period January—December 2018 is +2.0%. During this month, the group with the highest growth was "Foods and Non-Alcoholic Beverages" with +2.8 percent, contributing +1.10 percentage points in the overall inflation, while the group that recorded the lowest growth rate was "Clothes and shoes", marking an annual decline in price of -1.6%, contributing -0.06 percentage points in the overall inflation of +1.8%.



## TOTAL REVENUES

According to preliminary data, total revenues in December 2018, reached 449.4 billion ALL, or 2.7% less than the plan, and 4.4% more than the same period of the last year. Tax revenues at the end of this period were 419.3 billion ALL, or 1.1% less than the plan, and 5.2% more than the same



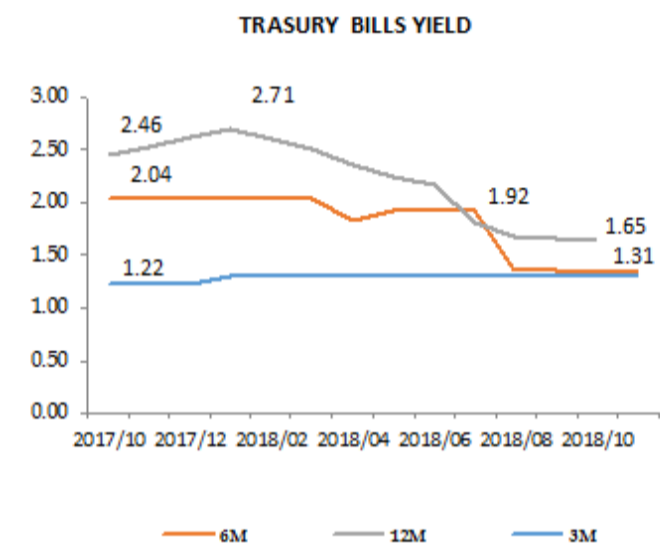
## TOTAL EXPENDITURES

According to preliminary data, total expenditures in December 2018 reached 475.9 billion ALL, or 3.7% less than the plan and 3.1% more than the same period last year. Current expenditures were 2.8% less than the plan and 3.9% more than the same period of last year, while capital expenditures were 6.9% less than the plan and 14.5% more

## TREASURY BILLS

Treasury Bills yields compared with December '17 were respectively:

- 3-month maturity had no emissions
- 6-month maturity had no emissions
- 12-month maturity decreased by 1.15 percentage points



## EXCHANGE RATE

In December 2018, the average exchange rate of the Albanian Lek against the Euro reached 123.45 ALL/EUR, marking a decrease in value by 0.94 percent compared to the previous month, while in annual terms it decreased by 7.35 percent.

The average exchange rate of the Albanian Lek against the US dollar in December reached 108.43 ALL/USD, marking a decrease of 1.10 percent compared to the previous month, while in annual terms it decreased by 3.67 percent.

In December '18 the average exchange rates were:

EUR	<b>123.45 ALL</b>
USD	<b>108.43 ALL</b>

