



REPUBLIKA E SHQIPËRISË  
MINISTRIA E FINANCAVE

Tetor 2018

EKONOMIA DHE BUXHETI

Raport Mujor

Nentor

Dhjetor

# EKONOMIA DHE BUXHETI

Raport Mujor

Tetor 2018

© Ministria e Financave, 2018

Drejtoria e Makroekonomisë dhe Statistikave  
Bulevardi “Dëshmorët e Kombit”, Nr. 3, Tiranë

[www.financa.gov.al](http://www.financa.gov.al)

E-mail: [vivi.besho@financa.gov.al](mailto:vivi.besho@financa.gov.al)

# Përmbajtja

<b>VEÇORITË KRYESORE</b>	<b>2</b>
<b>ZHVILLIMET EKONOMIKE</b>	<b>3</b>
1. Indeksi i Çmimeve të Konsumit	3
2. Kursi Mesatar i Këmbimit	4
3. Ecuria e Normave të Interesit të Depozitave dhe Huave	5
4. Bilanci i Pagesave	6
5. Mjetet Valutore Neto të Sistemit Bankar	7
6. Kredia për Ekonominë	8
7. Oferta e Parasë	9
8. Depozitat sipas Burimeve	10
<b>SEKTORI FISKAL</b>	<b>11</b>
1. Buxheti i Konsoliduar	11
2. Të Ardhurat sipas Burimeve	12
3. Financimi i Bilancit Fiskal	12
<b>ANEKSI STATISTIKOR</b>	<b>13</b>

# Veçoritë Kryesore

- *Indeksi i çmimeve të konsumit në muajin Tetor 2018 arriti në 105.03 për qind;*
- *Norma vjetore e inflacionit për muajin Tetor 2018 ishte 1.9 për qind;*
- *Kursi mesatar i këmbimit të monedhës vendase me dy monedhat kryesore të huaja për muajin Tetor 2018 ishte 108.99 lekë për dollarë dhe 125.21 lekë për euro;*
- *Normat e interesit të depozitave në lekë gjatë muajit Tetor 2018 shënuan kuotën 0.77 për qind për ato 12 –mujore; 0.45 për qind për depozitat 6-mujore; 0.28 për qind për depozitat 3-mujore dhe 0.77 për qind për depozitat 1-mujore;*
- *Normat e interesit për huatë në lekë ishin 4.70 për qind për huatë 12-mujore dhe 8.23 për ato 6-mujore;*
- *Oferta totale e parasë, e matur nga agregati M3, arriti në rreth 1.248.688 milionë lekë në muajin Tetor, duke shënuar një rënie prej rreth 0.1 për qind, krahasuar me të njëjtën periudhë të një viti më parë;*
- *Bilanci i përgjithshëm i pagesave për tremujorin e tretë të 2018-ës shënoi rritje të mjeteve valutore (rezervës), duke shënuar vlerën 154.8 milionë euro.*
- *Situata Buxhetore për periudhën Janar-Tetor 2018 rezultoi me një suficit të përgjithshëm prej rreth 1.4 miliardë lekë, ndërkohë që ishte planifikuar deficit prej 6.3 miliardë lekë.*
- *Të ardhurat gjithsej të realizuara gjatë periudhës Janar-Tetor 2018, arritën në rreth 370.005 miliardë lekë ose afërsisht 98% e planit për këtë periudhë.*
- *Shpenzimet gjithsej gjatë të njëjtës periudhë, arritën në rreth 368.555 miliardë lekë ose 96% e shpenzimeve të planifikuara për këtë periudhë.*

# Zhvillimet Ekonomike

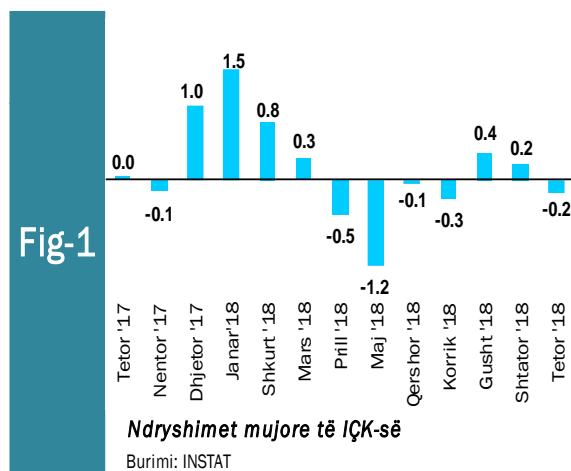
## 1. Indeksi i Çmimeve të Konsumit

Inflacioni vjetor për muajin Tetor 2018 ishte +1.9%. Një vit më parë ndryshimi vjetor i indeksit të çmimeve të konsumit ishte +1.9%.

Indeksi i Çmimeve të Konsumit (IÇK) për muajin Tetor 2018 shënoi rënie prej 0.2 për qind krahasuar me muajin paraardhës, në muajin shtator pati rritje prej 0.2 për qind. Përgjatë muajit gusht 2018, indeksi ka shënuar rënie prej 0.4 për qind në krahasim me muajin paraardhës përkatës. Përsa i përket një viti më parë, Indeksi i Çmimeve të Konsumit për muajin Tetor 2017 nuk kishte ndryshim në krahasim me muajin paraardhës.

Nga tërësia e mallrave dhe shërbimeve që përbëjnë shportën e konsumit, rritja më e madhe e çmimeve vërehet në grupin “Transporti” me 4,3 %, pasuar nga grupet “Qira, ujë, lëndë djegëse dhe energji” me 3,4 %, “Argëtim dhe kulturë” me 3,2 %, “Ushqime dhe pije joalkoolike” dhe “Pije alkoolike dhe duhan” me 1,8 % secili, “Hotele, kafene dhe restorante” me 1,0 %, “Shërbimi arsimor” me 0,8 % “Komunikimi” me 0,7 %, etj.

Nga tërësia e mallrave dhe shërbimeve që përbëjnë shportën e konsumit, kategoria e



“Shëndetit”, ka ndikuar negativisht në inflacionin e përgjithshëm përgjatë muajit Tetor 2018.

**Ndryshimi mujor i indeksit është -0.2%.** Krahasuar me muajin Shtator 2018, grupet “Ushqime dhe pije joalkoolike” dhe “Pije alkoolike dhe duhan” shënuan një ulje prej 1,0 % secili. Ndërsa, grupi “Transporti” u rrit me 0,8 %, pasuar nga “Veshje dhe këpucë” me 0,7 %, “Qira, ujë, lëndë djegëse dhe energji” dhe “Shërbimi arsimor” me 0,6 % secili, “Mobilje, paisje shtëpie dhe mobilime” me 0,2 %.

**Tab - 1** Ndryshimi vjetor i Indeksit të Çmimeve të Konsumit (në %)

VITI	Janar	Shkurt	Mars	Prill	Maj	Qershor	Korrik	Gusht	Shtator	Tetor	Nëntor	Dhjetor
<b>2017</b>	2.8	2.2	2.1	1.9	2.0	2.2	2.0	1.6	1.6	<b>1.9</b>	1.7	1.8
<b>2018</b>	1.7	2.1	2.0	2.1	2.1	2.4	2.3	2.2	2.1	<b>1.9</b>		

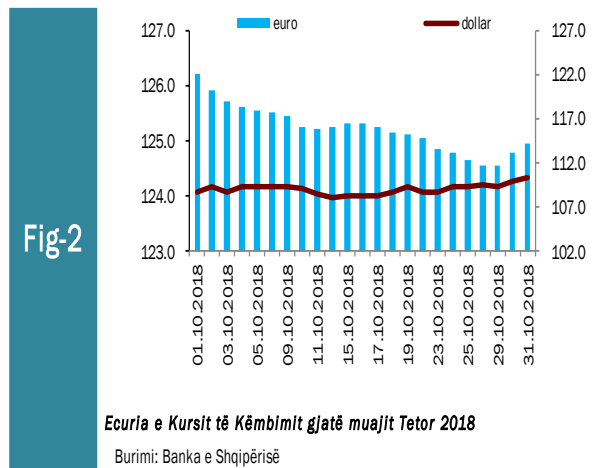
Burimi: INSTAT

## 2. Kursi mesatar i këmbimit

Kursi mesatar i këmbimit të lekut kundrejt euros në muajin Tetor 2018, arriti në 125.21 lekë/euro, duke shënuar rënie në vlerë me 1.0 për qind krahasuar me një muaj më parë. Në fund të muajit Tetor, një euro u këmbye me 124.94 lekë.

Kursi mesatar i këmbimit të lekut kundrejt dollarit amerikan në muajin Tetor 2018 arriti në 108.99 lekë/dollarë duke shënuar rritje në vlerë me 0.52 për qind kundrejt muajit shtator 2018. Në fund të muajit Tetor, kursi i këmbimit për dollarin amerikan arriti në nivelin 110.25 lekë/dollarë.

Në krahasim me muajin Tetor të vitit të kaluar, rezulton se monedha shqiptare është mbiçmuar (mesatarisht) ndaj monedhës evropiane në masën 6.32 për qind, ndërsa kundrejt dollarit amerikan rezulton se është mbiçmuar në masën 4.18 për qind. Forcimi i lekut në dy vitet e fundit është nxitur nga përshpejtimi relativ i rritjes ekonomike në vend, pritjet për vazhdimin e kësaj tendence në të ardhmen dhe reduktimi i primit të rrezikut për ekonominë tonë.



Kursi i këmbimit të euros me dollarin amerikan, pësoi një rritje mesatare rreth 0.87 dollarë/euro. Ndër faktorët e brendshëm që kanë ndikuar në ecurinë e monedhës vendase gjatë këtij muaji përmendim: ruajtja e ritmeve pozitive të rritjes ekonomike në vend, efikasiteti i politikës fiskale, efikasitet në politikën monetare dhe në operacionet ndërbankare të ndërmarra nga Banka e Shqipërisë, etj.

### 3. Ecuria e Normave të Interesit të Depozitave dhe Huave

Gjatë muajit Tetor 2018, normat e interesit të depozitave me afat 12 dhe 1 mujore shënuan vlerën më të lartë prej 0.77 për qind secila, pasuar nga ato me afat 6 dhe 3-mujore që arritën përkatësisht kuotën 0.45 dhe 0.28 për qind.

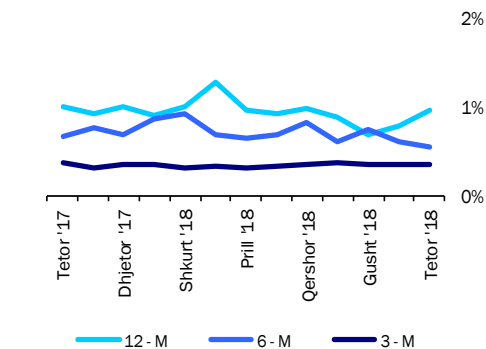
Normat e interesit të depozitave 12 dhe 1-mujore kanë shënuar rritje mujore respektivisht prej 0.13 dhe 0.10 pikë përqindje, ndërsa normat e interesit të depozitave 6 dhe 3-mujore kanë pësuar rënie prej përkatësisht 0.04 dhe 0.01 pikë përqindje.

Krahasuar me të njëjtën periudhë të një viti më parë, normat e interesit të depozitave me afat maturimi 12, 6 dhe 3 mujore, kanë pësuar rënie prej përkatësisht 0.04, 0.09, 0.02 ndërsa ato me afat maturimi 1 mujore nuk kanë patur ndryshim.

Normat e Interesit të huave 6 dhe 12-mujore gjatë muajit Tetor 2018 arritën përkatësisht kuotën prej 8.23 dhe 4.70 për qind. Normat e interesit të huave 12-mujore kanë shënuar rënie mujore prej 1.47, ndërsa huatë 6-mujore kanë shënuar rritje prej 1.07 për qind. Ndërsa krahasuar me një vit më parë normat e interesit të huave 6 dhe 12-mujore kanë shënuar përkatësisht rritje prej 0.84 dhe rënie 1.95 pikë përqindje.

Normat e interesit të bonove të thesarit 12 mujore gjatë muajit Tetor 2018 arritën nivelin 1.65 për qind duke shënuar kështu rënie mujore prej 0.02 për qind dhe rënie vjetore prej 0.81 për qind.

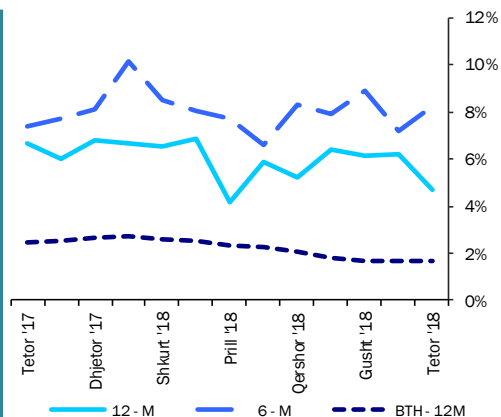
Fig. 3



Normat e interesit për depozitat (%)

Burimi: Banka e Shqipërisë

Fig-4



Normat e interesit për huatë dhe bonot

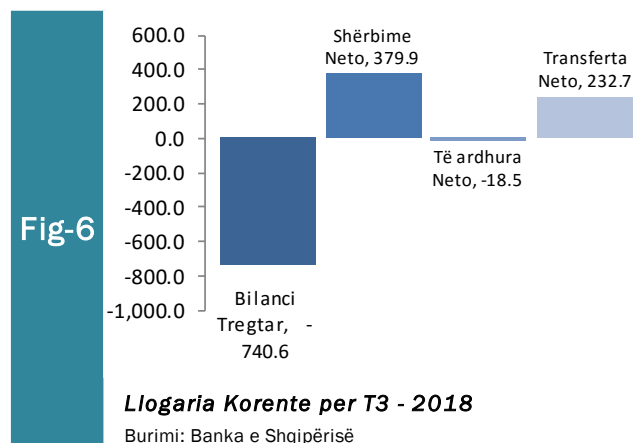
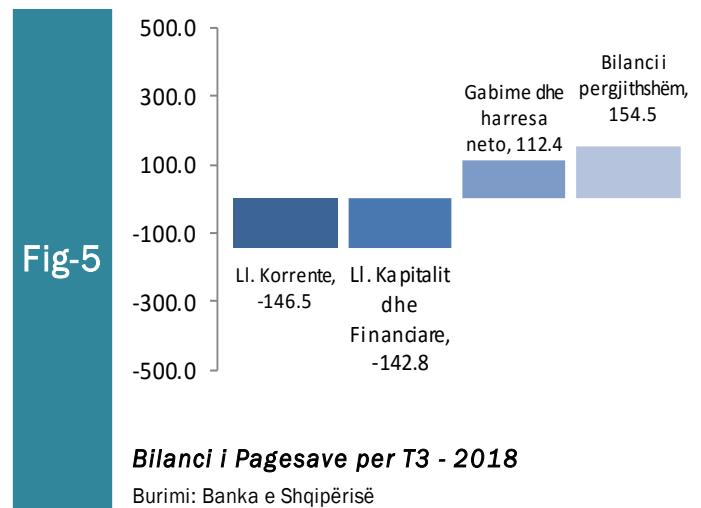
Burimi: Banka e Shqipërisë

## 4. Bilanci i Pagesave

Bilanci i përgjithshëm i pagesave për tremujorin e tretë të vitit 2018 shënoi rritje të mjeteve valutore, me rreth 154.8 milionë euro. Tremujori i tretë i 2018-ës u mbyll me një deficit të llogarisë korrente prej rreth 146 milionë euro, dhe vlerësohet lehtësisht në terma vjetore (rreth 3%). Deficiti tregtar u ngushtua me rreth 3%, në nivelin 361 milionë euro. Shkalla e ekspozimit të ekonomisë shqiptare vlerësohet në 124 milionë euro në rënie me 11 milionë euro krahasuar me një vit më parë. Flukset e kapitalit, shumat e tepërcave nën zërin “Llogaria kapitale” dhe “Llogaria financiare”, regjistruan një pozicion prej rreth -142.8 milionë euro. Karakteristika strukturore e Bilancit të Pagesave paraqitet në figurën 5.

Gjatë periudhës transaksionet në llogarinë korrente vlerësohen rreth 3.324 milionë euro dhe janë zgjeruar me 9% në terma vjetorë. Deficiti i llogarisë korrente shënon 146 milionë euro, në rritje vjetore me rreth 3%. Ecuria e deficitit korrent në këtë tremujor, reflekton balancën negative të të ardhurave parësore, ndërkohë që, vijon axhustimi deficitit tregtar në mallra. Në të njëjtën kohë, suficiti i të ardhurave dytësore është zgjeruar në drejtim të rritjes së transfertave hyrëse drejt sektorëve të tjerë. Kompozicioni i deficitit të llogarisë korrente shprehet sipas elementeve kryesorë përbërës (në terma neto) për tremujorin e tretë 2018 (Fig-6):

- (i) bilanci tregtar me -740.6 milionë euro,
- (ii) shërbime neto me 379.9 milionë euro,
- (iii) të ardhura neto me -18.5 milionë euro,
- (iv) transferta neto me 232.7 milionë euro.





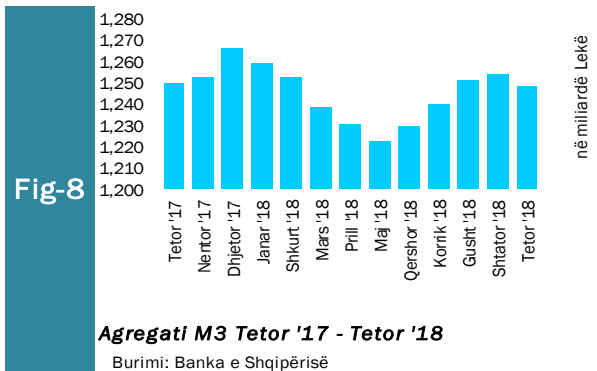
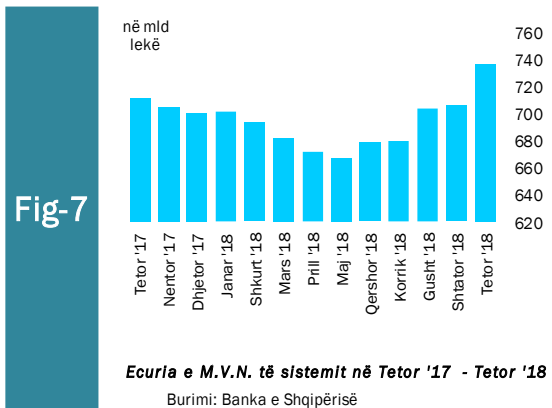
## 5. Mjetet Valutore Neto të Sistemit Bankar

Gjatë muajit Tetor 2018, sistemi bankar ka shënuar rritje të mjeteve valutore neto (M.V.N), me rreth 25.422 milionë lekë krahasuar me muajin Tetor të vitit 2017. Kjo rritje ka ardhur kryesisht si pasojë e rritjes së mjeteve valutore neto bankës qendrore me rreth 33.601 milionë lekë.

Krahasuar me një muaj më parë mjetet valutore neto kanë shënuar rritje me 31.164 milionë lekë, ku më së shumti ka kontribuar rritja mujore prej 26.084 milionë lekë të bankës qendrore.

Oferta totale e parasë, e matur nga agregati M3, arriti në 1.248.688 milionë lekë në muajin Tetor 2018, duke shënuar rënie prej rreth 1.269 milionë lekë krahasuar me të njëjtën periudhë të një viti më parë, pra një rënie vjetore prej 0.1 për qind.

Në muajin Tetor 2018, sistemi bankar rezulton me rënie prej 5.602 milionë lekë ose -0.4 për qind në mjetet valutore neto krahasuar me muajin paraardhës.

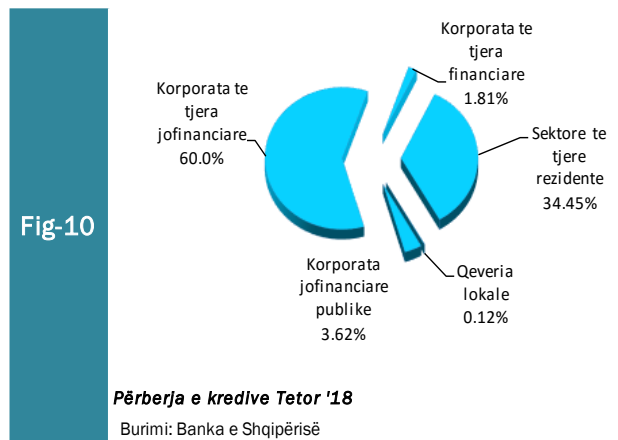
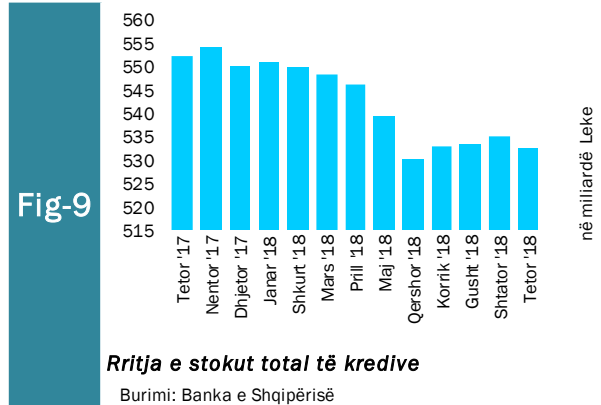


## 6. Kredia për Ekonominë

Totali i kredisë për ekonominë për muajin Tetor 2018 arriti në rreth 532.522 milionë lekë. Balanci i kredisë, krahasuar me të njëjtën periudhë të një viti më parë, shënoi rënie me vlerë 19.809 milionë lekë, ose rënie prej rreth 3.6 për qind. Struktura e kredisë sipas monedhave është e balancuar mes monedhës kombëtare (50.5%) dhe monedhave të huaja (49.5%).

Gjatë muajit Tetor 2018, zëri “Korporata të tjera jo-financiare”, zuri peshën më të lartë të kredive, me rreth 60.2 për qind ose 319.514 milionë lekë, ndjekur nga kreditë për individë, ku pesha e tyre specifike arriti në nivelin 34.5 për qind ose 183.453 milionë lekë. Zërat “Korporata jofinanciare publike” dhe “Korporata të tjera financiare” arritën respektivisht 3.62 dhe 1.81 për qind apo 19.292 dhe 9.617 milionë lekë.

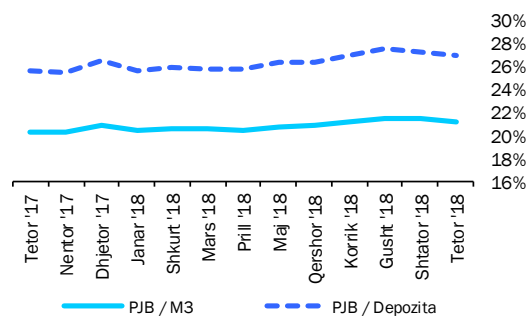
Për sa i përket shpërndarjes së kredisë sipas monedhës për muajin Tetor 2018, zëri “Korporata të tjera jofinanciare” zuri peshën më të lartë të kredive në lekë, me rreth 72.0 për qind, ndjekur nga “Sektorë të tjerë rezidentë” me rreth 25.0 për qind. “Korporata të tjera financiare” dhe “Korporata jofinanciare publike” kontribuojnë përkatësisht me rreth 1.98 për qind dhe rreth 1.16 për qind.



## 7. Oferta e Parasë

Paraja jashtë Korporatave Depozituese arriti në rreth 265.433 milionë lekë në fund të muajit Tetor 2018. Raporti i Parasë jashtë Bankave me M3 në Tetor 2018 ka shënuar rënie mujore prej 0.17 për qind si dhe rritje vjetore prej 0.89 për qind, duke arritur nivelin 21.3 për qind. Raporti i Parasë jashtë Bankave me Depozitat ka shënuar gjithashtu rënie mujore prej 0.28 për qind dhe rritje vjetore prej 1.41 për qind, duke shënuar nivelin 27.0 për qind.

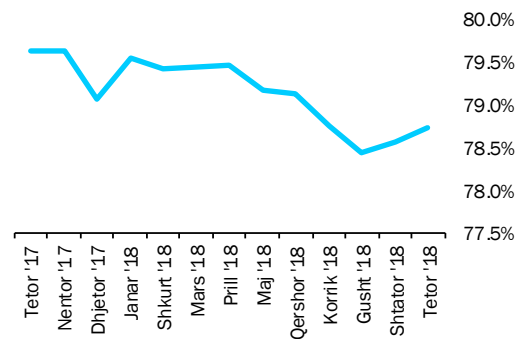
Fig-11



**Raportet të parasë jashtë bankave me M3 dhe Depozitat**  
Burimi: Banka e Shqipërisë

Depozitat në valutë, si përbërësi kryesor i ofertës monetare për muajin Tetor 2018, kanë pësuar rritje prej 1.9 milionë lekë, e sjellë kryesisht nga depozitat për individë, të cilat kanë përbërë rreth 80.8 për qind të depozitave në valutë. Ndërsa depozitat në Lekë gjatë muajit Tetor 2018 shënuan rënie prej 14.062 milionë lekë në krahasim me muajin Tetor 2017. Sektori i Individëve në lekë ka zënë rreth 82.8 për qind të tyre.

Fig-12



**Raporti i Depozitave ndaj M3**  
Burimi: Banka e Shqipërisë

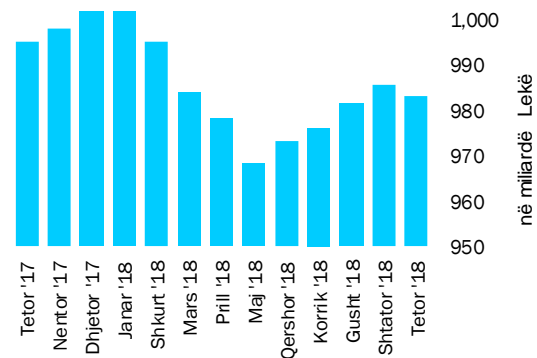
## 8. Depozitat sipas Burimeve

Gjatë muajit Tetor 2018, zëri “Sektorë të tjerë rezidentë” zuri nivelin më të lartë të depozitave të transferueshme në lekë, me rreth 82.8 për qind, ndjekur nga “Korporata të tjera jofinanciare”, me rreth 12.5 për qind dhe nga “Korporata jo-financiare publike” me 2.5 për qind. “Sektorë të tjerë rezidentë” dhe “Korporata të tjera jofinanciare” ishin gjithashtu burimi më i rëndësishëm i depozitave në monedhë të huaj, përkatësisht me rreth 80.8 për qind dhe rreth 17.3 për qind. “Sektorë të tjerë rezidentë” ishin dukshëm burimi më i rëndësishëm i depozitave totale me rreth 81.7 për qind e totalit.

Në total, “Sektorë të tjerë rezidentë” përbëjnë pjesën më të madhe me rreth 803.609 milionë lekë të depozitave totale. Ata ndiqen nga “Korporata të tjera jofinanciare” (148.572 milionë lekë), “Korporata të tjera financiare” (14.826 milionë lekë) dhe “Korporata jofinanciare publike” (14.570 milionë lekë). “Qeveria lokale” kontribuoi me rreth (1.677 milionë lekë) në totalin e depozitave.

Gjatë muajit Tetor 2018, niveli i përgjithshëm i depozitave arriti vlerën rreth 983.255 miliardë lekë. Krahasuar me një muaj më parë niveli i depozitave shënoi rënie prej rreth 2.248 milionë lekë, ndërsa krahasuar me një vit më parë totali i depozitave ka shënuar rënie me 12.067 milionë lekë.


Fig-13



**Rritja e stokut total të depozitave**

Burimi: Banka e Shqipërisë

Fig-14



**Përberja e depozitave Tetor 2018**

Burimi: Banka e Shqipërisë

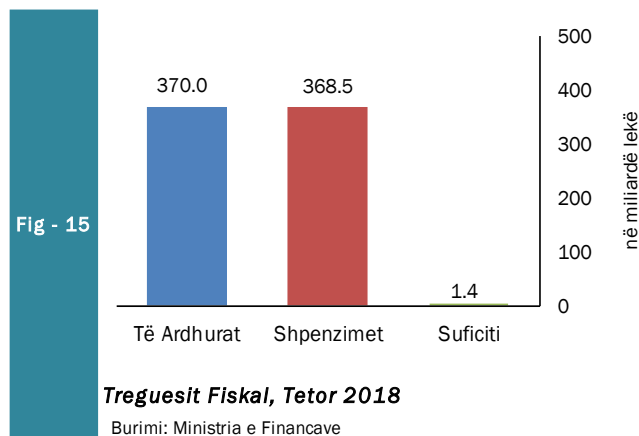
# Sektori Fiskal

## 1. Buxheti i Konsoliduar

Për periudhën Janar-Tetor 2018 janë mbledhur rreth 370.005 miliardë lekë të ardhura, përkundëjt shpenzimeve të përgjithshme prej 368.555 miliardë lekë, ku pjesa më e madhe përfshin 318.437 miliardë lekë në shpenzime korrente dhe rreth 49.9 miliardë lekë në shpenzime kapitale, nga të cilat rreth 39% janë financime të huaja.

Nga të ardhurat gjithsej, pjesa e të ardhurave të mbledhura nga Drejtoria e Përgjithshme e Tatimeve dhe Doganave është rreth 250.9 miliardë lekë (ose rreth 98% e planit të periudhës). Të ardhurat e mbledhura nga pushtetit vendor rreth 17.3 miliardë lekë (ose rreth 107% e planit të periudhës). Kontributet e sigurimeve shoqërore dhe shëndetësore 77.2 miliardë lekë (ose rreth 100% e planit të periudhës) dhe të ardhurat jo-tatimore në nivelin 19.0 miliardë lekë (ose rreth 90% e planit të periudhës Janar-Tetor 2018).

Nga totali i shpenzimeve korrente prej 318.4 miliardë lekë, 60.8 miliardë lekë (19% e totalit të shpenzimeve korrente) është shpenzuar për personelin, rreth 29.7 miliardë



lekë (9%) për shpenzime interesi, 32.9 miliardë lekë (10%) për shpenzime operative dhe mirëmbajtje, 752 milionë lekë (0.2%) për subvencione, 132.7 miliardë lekë (42%) për shpenzimet e sigurimeve shoqërore dhe shëndetësore dhe 42.6 miliardë lekë (13%) për shpenzimet e qeverisjes vendore, 16.6 miliardë lekë (5%) për shpenzimet e tjera. Këto përfaqësojnë 70% (shpenzime personeli), 56% (shpenzime për interesat), 62% (shpenzime operative dhe të mirëmbajtjes), 29% (subvencione), 72% (sigurimet shoqërore dhe shëndetësore), 83% (për shpenzimet e qeverisjes vendore) dhe 66% (shpenzimet e tjera) përkundëjt planifikimit të tyre vjetor.

Shpenzimet kapitale me financim të brendshëm për këtë periudhë ishin 55%, ndërsa financimi i huaj është 61% e planifikimit të tyre vjetor.

## 2. Të ardhurat sipas burimeve

Të ardhurat gjithsej të realizuara për periudhën Janar-Tetor 2018 ishin rreth 370.005 miliardë lekë, nga të cilat të ardhurat tatimore rreth 346.617 miliardë lekë, të ardhurat jo-tatimore në rreth 19.007 miliardë lekë.

Tab - 2

Të ardhurat gjatë muajit Tetor 2018 (mld Lekë)  
Revenues during October 2018 (in billion ALL)

Burimi (Source)	Tetor '18 October '18	Tetor '17 October '17	Ndrysh(%) Chang (%)
TVSH (VAT)	13.1	12.5	10.9
Taksa doganore (Custom Tax)	0.5	0.5	-4.2
Akcizat (Excise)	3.8	3.5	8.8
Tatimi mbi fitimin (Profit Tax)	2.6	1.8	41.4
Tatim mbi të ardhurat personale (TAP) / (Income Tax)	3.0	2.4	21.5
Taksat nacionale (National Tax)	3.0	2.7	11.1

Burimi: Ministria e Financave, Statistikat Fiskale: Tetor – 2018

Source: Ministry of Finance, Fiscal Statistics: October – 2018

## 3. Financimi i Bilancit Fiskal

Suficiti prej 1.4 milionë lekë gjatë periudhës Janar-Tetor 2018, u përdor kryesisht për huamarrjen e brendshme, si mjeti kryesor i financimit të brendshëm dhe për huanë afatgjatë të huaj.

Për muajin Tetor 2018, disa nga treguesit kryesor fiskalë ishin:

- Realizimi i të ardhurave në masën 40.783 miliardë lekë,

- Realizimi i shpenzimeve në masën 42.567 miliardë lekë.

Në realizimin e të ardhurave për muajin Tetor 2018, kontributin kryesor e kanë dhënë të ardhurat e mbledhura nga tatimet, të cilat arrijnë shifrën e 37.3 miliardë lekë. Në realizimin e shpenzimeve për këtë periudhë, peshën me të lartë e zënë shpenzimet korrente me 36.9 miliardë lekë dhe shpenzimet kapitale me rreth 5.4 miliardë lekë.

# Aneksi Statistikor

Tab - 1

Muaji	Mujor (Monthly)					Mesatar Mujor (Monthly Average)					Vjetor (Annual)					Month
	2014	2015	2016	2017	2018	2014	2015	2016	2017	2018	2014	2015	2016	2017	2018	
Janar	0.8	1.4	0.9	1.5	1.5	0.8	1.4	0.9	1.5	1.5	1.7	1.3	1.5	2.8	1.7	January
Shkurt	1.4	2.4	1.1	0.5	0.8	1.1	1.9	1.0	1.0	0.9	1.9	2.3	0.2	2.2	2.1	February
Mars	0.5	0.4	0.5	0.4	0.3	0.9	1.4	0.8	0.8	0.9	2.2	2.2	0.3	2.1	2.0	March
Prill	-0.6	-0.5	-0.4	-0.6	-0.5	0.5	0.9	0.5	0.5	0.7	1.7	2.3	0.3	1.9	2.1	April
Maj	-1.1	-1.6	-1.2	-1.2	-1.2	0.2	0.3	0.2	0.1	0.2	1.6	1.8	0.7	2.0	2.1	May
Qershor	-0.7	-1.1	-0.6	-0.4	-0.1	0.1	0.1	0.04	0.0	0.1	1.5	1.4	1.2	2.2	2.4	June
Korrik	-0.6	-0.7	0.05	-0.14	-0.3	0.0	0.1	0.17	0.0	0.1	1.8	1.3	1.9	2.0	2.3	July
Gusht	0.1	0.8	0.86	0.41	0.4	0.0	0.1	0.19	0.1	0.1	2.0	1.9	2.0	1.6	2.2	August
Shtator	0.3	0.6	0.40	0.36	0.2	0.0	0.2	0.17	0.1	0.1	1.5	2.2	1.8	1.6	2.1	September
<b>Tetor</b>	0.1	0.01	-0.2	0.0	<b>-0.2</b>	0.0	0.1	0.13	0.1	<b>0.1</b>	1.4	2.1	1.5	1.9	<b>1.9</b>	<b>October</b>
Nëntor	-0.2	-0.3	0.1	-0.1		0.0	0.1	0.12	0.1		1.7	2.1	1.9	1.7		November
Dhjetor	0.7	0.6	0.9	1.0		0.1	0.17	0.19	0.2		0.7	2.0	2.2	1.8		December

Burimi: INSTAT

Source: INSTAT

Tab - 2 Kursi i këmbimit  
Exchange rate

Monedha	2014	2015	2016	2017	2018										Currency	
					Janar	Shkurt	Mars	Prill	Maj	Qershor	Korrik	Gusht	Shtator	Tetor		
					January	February	March	April	May	June	July	August	September	October		
<i>Mesatarja e periudhës</i>																<i>Average of period</i>
USD	113.64	126.64	128.29	112.56	109.52	107.39	106.43	105.30	107.42	107.77	107.73	108.83	108.42	108.99		USD
EURO	140.11	137.65	135.27	133.25	133.57	132.72	131.27	129.28	126.98	125.95	125.86	125.66	126.47	125.21		EURO
<i>Fundi i periudhës</i>																<i>In the end of period</i>
USD	115.23	125.79	128.17	111.10	107.26	108.12	105.80	106.28	107.61	108.13	107.27	108.19	108.75	110.25		USD
EURO	140.14	137.28	135.23	132.95	133.44	132.23	130.44	128.74	125.92	125.93	125.76	126.27	126.29	124.94		EURO

Burimi: Banka e Shqipërisë

Source: Bank of Albania

Tab - 3

## Normat e interesit me bazë vjetore (në Lek)

Annual Interest Rates (in ALL)

Në përqindje	2014	2015	2016	2017	2018										Tetor October	In percent	
					Janar January	Shkurt February	Mars March	Prill April	Maj May	Qershor June	Korrik July	Gusht August	Shtator September				
<b>Norma e depozitave</b>																	Deposits rates
12-M	1.51	1.27	0.78	0.80	0.72	0.80	1.03	0.77	0.75	0.79	0.71	0.56	0.64	0.77	0.77	0.77	12-M
6-M	1.16	1.17	0.78	0.56	0.69	0.75	0.55	0.52	0.56	0.67	0.49	0.60	0.49	0.45	0.45	0.45	6-M
3-M	0.83	0.54	0.27	0.29	0.28	0.25	0.27	0.26	0.27	0.29	0.30	0.28	0.29	0.28	0.28	0.28	3-M
1-M	1.47	0.88	0.87	0.82	0.92	0.76	0.93	0.91	0.64	0.72	0.80	0.59	0.67	0.77	0.77	0.77	1-M
<b>Norma e huasë</b>																	Lending rates
12-M	7.00	7.47	4.54	6.79	6.65	6.51	6.84	4.14	5.86	5.22	6.41	6.15	6.17	4.70	4.70	4.70	12-M
6-M	8.18	8.35	7.01	8.12	10.14	8.52	8.01	7.71	6.58	8.33	7.89	8.89	7.16	8.23	8.23	8.23	6-M
<b>Norma e letrave me vlerë</b>																	Securities rates
Bono thesari 1/																	Treasury bills 1/
3-M	3.15	-	-	-	1.31	-	-	-	-	-	-	-	-	-	-	-	3-M
6-M	3.16	2.46	2.00	-	-	2.04	-	1.84	1.92	-	-	1.36	-	1.34	1.34	1.34	6-M
12-M	3.33	2.40	2.92	2.63	2.71	2.62	2.51	2.36	2.26	2.07	1.82	1.68	1.67	1.65	1.65	1.65	12-M

Burimi : Banka e Shqipërisë

Source : Bank of Albania



## TREGUESIT FISKALË SIPAS BUXHETIT TË KONSOLIDUAR 2018

Fiscal indicators regarding consolidated budget of 2018

Të dhëna progresive (Progressive Data)

në milionë Lekë (in million ALL)

Nr.	E M È R T I M I	Janar January	Shkurt February	Mars March	Prill April	Maj May	Qershor June	Korrik July	Gusht August	Shtator September	Tetor October	ITEMS
	<b>TOTALI TË ARDHURAVE</b>	<b>35,391</b>	<b>67,555</b>	<b>105,295</b>	<b>143,156</b>	<b>180,009</b>	<b>217,029</b>	<b>256,035</b>	<b>293,799</b>	<b>329,222</b>	<b>370,005</b>	<b>TOTAL REVENUE</b>
I.	<b>Të ardhura nga ndihmat</b>	<b>92</b>	<b>365</b>	<b>325</b>	<b>670</b>	<b>1,393</b>	<b>1,726</b>	<b>2,005</b>	<b>2,296</b>	<b>2,727</b>	<b>4,381</b>	<b>Grants</b>
II.	<b>Të ardhura tatimore</b>	<b>33,116</b>	<b>63,182</b>	<b>98,456</b>	<b>134,346</b>	<b>168,104</b>	<b>202,245</b>	<b>239,615</b>	<b>275,731</b>	<b>309,290</b>	<b>346,617</b>	<b>Tax Revenue</b>
II.1	<b>Nga Tatimet dhe Doganat</b>	<b>22,858</b>	<b>45,099</b>	<b>72,131</b>	<b>96,027</b>	<b>120,885</b>	<b>145,553</b>	<b>172,327</b>	<b>199,530</b>	<b>224,378</b>	<b>250,923</b>	<b>From tax offices and customs</b>
1	Tatimi mbi Vlerën e Shtuar	11,139	21,896	33,614	44,523	56,527	67,963	80,918	93,296	105,317	118,490	V.A.T
2	Tatimi mbi Fitimin	1,424	3,542	9,674	13,054	15,588	17,931	19,930	21,727	24,371	27,017	Profit Tax
3	Akcizat	3,044	6,139	9,572	12,921	16,627	20,746	24,824	29,714	33,319	37,155	Excise Tax
4	Tatimi mbi të Ardhurat Personale	3,437	6,001	8,533	11,422	14,244	17,415	20,868	25,111	27,923	30,945	Personal Income Tax
5	Taksa Nacionale dhe të tjera	3,397	6,645	9,338	12,240	15,467	18,538	22,237	25,590	28,890	32,225	National Taxes and others
6	Taksa Doganore	418	877	1,400	1,867	2,431	2,960	3,550	4,092	4,559	5,091	Customs Duties
II.2	<b>Të ardhura nga Pushteti Vendor</b>	<b>1,365</b>	<b>2,262</b>	<b>3,564</b>	<b>6,952</b>	<b>8,816</b>	<b>10,915</b>	<b>12,545</b>	<b>14,159</b>	<b>15,585</b>	<b>17,303</b>	<b>Revenues from Local Gov.</b>
1	Taksë mbi Pasurinë (ndërtesat)	267	494	820	1,666	2,197	3,075	3,502	3,892	4,224	4,566	Property Tax
2	Taksë mbi Biznesin e vogël	12	20	183	231	258	268	275	290	296	303	Small Business Tax
3	Taksa Lokale	1,087	1,748	2,561	5,055	6,360	7,572	8,768	9,978	11,065	12,435	Local Taxes
II.3	<b>Të ardhura nga fondet speciale</b>	<b>8,892</b>	<b>15,821</b>	<b>22,761</b>	<b>31,367</b>	<b>38,403</b>	<b>45,777</b>	<b>54,743</b>	<b>62,042</b>	<b>69,326</b>	<b>78,391</b>	<b>Social ins. contributions</b>
1	Sigurimi Shoqëror	7,593	13,556	19,505	26,792	32,805	39,109	46,693	52,959	59,217	66,871	Social Insurance
2	Sigurimi Shëndetsor	1,213	2,093	2,977	4,200	5,103	6,020	7,282	8,214	9,152	10,421	Health insurance
III.	<b>Të ardhura Jotatimore</b>	<b>2,184</b>	<b>4,009</b>	<b>6,514</b>	<b>8,139</b>	<b>10,512</b>	<b>13,058</b>	<b>14,414</b>	<b>15,772</b>	<b>17,205</b>	<b>19,007</b>	<b>Nontax Revenue</b>
1	Tran.Fitimi nga Banka e Shqipërisë			900	900	900	900	900	900	900	900	Profit transfer from BOA
2	Të ardhura nga Inst.Buxhetore	1,656	2,989	4,209	5,268	6,827	8,623	9,475	10,250	11,116	12,234	Income of budgetary institutions
	<b>TOTALI I SHPENZIMEVE</b>	<b>30,028</b>	<b>63,854</b>	<b>100,280</b>	<b>139,869</b>	<b>180,744</b>	<b>215,336</b>	<b>253,619</b>	<b>289,714</b>	<b>325,988</b>	<b>368,555</b>	<b>TOTAL EXPENDITURE</b>
I.	<b>Shpenzime Korrente</b>	<b>26,464</b>	<b>57,401</b>	<b>89,748</b>	<b>121,547</b>	<b>153,656</b>	<b>184,849</b>	<b>218,085</b>	<b>250,125</b>	<b>281,471</b>	<b>318,437</b>	<b>Current Expenditures</b>
I.1	<b>Personeli</b>	<b>6,018</b>	<b>12,232</b>	<b>18,322</b>	<b>24,343</b>	<b>30,372</b>	<b>36,521</b>	<b>42,706</b>	<b>48,768</b>	<b>54,845</b>	<b>60,839</b>	<b>Personnel expenditures</b>
1	Paga	5,157	10,263	15,454	20,610	25,783	31,058	36,189	41,302	46,448	51,527	Wages
2	Kontributi për Sigurime Shoqërore	847	1,667	2,539	3,378	4,244	5,091	5,950	6,790	7,650	8,498	Social insurance contributions
I.2	<b>Interesat</b>	<b>2,997</b>	<b>5,968</b>	<b>8,488</b>	<b>10,865</b>	<b>13,063</b>	<b>15,384</b>	<b>18,131</b>	<b>20,804</b>	<b>23,344</b>	<b>29,710</b>	<b>Interest</b>
1	Të Brendshme	2,305	4,622	6,521	8,304	10,039	11,852	13,961	15,974	17,817	19,748	Domestic
2	Të Huaja	692	1,346	1,967	2,560	3,024	3,532	4,170	4,830	5,527	9,962	Foreign
I.3	<b>Shpenzime Operative Mirëmbajtje</b>	<b>1,589</b>	<b>3,901</b>	<b>8,079</b>	<b>11,309</b>	<b>15,136</b>	<b>18,523</b>	<b>22,227</b>	<b>25,439</b>	<b>28,765</b>	<b>32,940</b>	<b>Operational &amp; Maintenance</b>
I.4	<b>Subvencionet</b>	<b>73</b>	<b>174</b>	<b>243</b>	<b>327</b>	<b>421</b>	<b>479</b>	<b>519</b>	<b>567</b>	<b>616</b>	<b>752</b>	<b>Subsidies</b>
I.5	<b>Shpenzime për fonde speciale</b>	<b>11,846</b>	<b>24,573</b>	<b>37,632</b>	<b>50,831</b>	<b>64,604</b>	<b>78,233</b>	<b>92,543</b>	<b>107,117</b>	<b>120,927</b>	<b>134,891</b>	<b>Social insurance outlays</b>
1	Sigurime Shoqërore	9,218	18,360	27,987	37,602	47,552	57,908	68,540	79,841	90,394	100,555	Social insurance
2	Sigurime Shëndetsore	2,628	6,214	9,323	12,907	16,181	19,453	22,619	25,893	28,748	32,226	Health insurance
I.6	<b>Shpenzime per Buxhetin Vendor</b>	<b>2,935</b>	<b>7,948</b>	<b>12,403</b>	<b>17,554</b>	<b>21,808</b>	<b>25,990</b>	<b>30,353</b>	<b>34,106</b>	<b>38,148</b>	<b>42,640</b>	<b>Local budget expenditure</b>
I.7	<b>Shpenzime të tjera</b>	<b>1,006</b>	<b>2,604</b>	<b>4,581</b>	<b>6,319</b>	<b>8,251</b>	<b>9,721</b>	<b>11,607</b>	<b>13,323</b>	<b>14,828</b>	<b>16,665</b>	<b>Other expenditures</b>
1	Pagesa e Papunesisë	26	50	75	102	128	157	185	215	244	273	Unemployment insurance benefits
I.8	<b>Transferime Kapitale</b>										139	
II	<b>Fondi Rezerve, Kontigjenca</b>					0		0				<b>Reserve fund/contingency</b>
III	<b>Shpenzime Kapitale</b>	<b>3,564</b>	<b>6,453</b>	<b>10,532</b>	<b>18,322</b>	<b>27,087</b>	<b>30,488</b>	<b>35,534</b>	<b>39,589</b>	<b>44,517</b>	<b>49,979</b>	<b>Capital expenditures</b>
1	Financimi Brendshëm	0	1,489	4,862	11,626	16,941	18,876	22,289	23,879	26,821	30,642	Domestically financing
2	Financimi Huaj	3,564	4,964	5,670	6,696	10,146	11,612	13,245	15,710	17,696	19,337	Foreign financed
IV	<b>Detyrimet e prapambetuara</b>											<b>Arrears</b>
V.	<b>DEFICITI</b>	<b>5,363</b>	<b>3,702</b>	<b>5,015</b>	<b>3,286</b>	<b>-735</b>	<b>1,693</b>	<b>2,416</b>	<b>4,084</b>	<b>3,234</b>	<b>1,451</b>	<b>CASH BALANCE</b>
V.1	<b>FINANCIMI DEFICITIT</b>	<b>-5,363</b>	<b>-3,702</b>	<b>-5,015</b>	<b>-3,286</b>	<b>735</b>	<b>-1,693</b>	<b>-2,416</b>	<b>-4,084</b>	<b>-3,234</b>	<b>-1,451</b>	<b>CASH BALANCE FINANCING</b>
V.2	<b>Brendshëm</b>	<b>-8,041</b>	<b>-6,633</b>	<b>-6,671</b>	<b>-198</b>	<b>2,594</b>	<b>1,379</b>	<b>1,955</b>	<b>-871</b>	<b>-162</b>	<b>-33,582</b>	<b>Domestic</b>
1	Të ardhura nga privatizimi	29	36	38	39	42	43	45	46	49	68	Privatization receipts
2	Hua-marrje e brendshme	6,031	7,867	11,676	13,992	14,922	18,441	25,342	25,241	29,543	29,440	Domestic new borrowing (net)
3	Të tjera	-14,100	-14,536	-18,386	-14,230	-12,371	-17,105	-23,432	-26,158	-29,755	-63,090	Others
V.3	<b>I huaj</b>	<b>2,677</b>	<b>2,931</b>	<b>1,656</b>	<b>-3,088</b>	<b>-1,859</b>	<b>-3,071</b>	<b>-4,371</b>	<b>-3,214</b>	<b>-3,071</b>	<b>32,131</b>	<b>Foreign</b>
1	Hua afatgjatë (e marrë)	3,400	4,351	5,065	6,049	8,834	9,079	10,524	12,912	15,654	79,216	Long-term foreign borrowing (gross)
2	Nga e cila nën-hua		87	106	474	944	1,039	1,034	1,189	1,463	1,424	Subsidiary Loan
3	Ndryshimi i gjendjes së arkës*	68	288	146	268	82	1,058	949	773	-248	-132	Chang. of stat. Account
4	Ripagesat	-791	-1,708	-3,556	-9,404	-10,775	-13,208	-15,844	-16,899	-18,477	-46,953	Repayments
5	Mbështetje Buxhetore	-	-	-	-	-	-	-	-	-	-	Budgetary Support

Burimi : Ministria e Financave

Source : Ministry of Finance

\* "Ndryshimi i gjendjes së arkës" përfaqëson ndryshimin e Depozitës së Financimeve të Huaja

Tab - 5

## Tabela e investimeve 2018

Table of investments 2018

Të dhëna progresive (Progressive Data)

në milionë Lekë ( in million ALL)

	Janar	Shkurt	Mars	Prill	Maj	Qershor	Korrik	Gusht	Shtator	Tetor	
	January	February	March	April	May	June	July	August	September	October	
<b>Financim i brendshëm</b>	- 8,041	- 6,633	- 6,671	- 198	2,594	1,379	1,955	- 871	- 162	-33,582	<b>Domestic financing</b>
Në %	149.92	179.16	133.02	6.04	353.09	-81.45	-80.90	21.32	5.02	2315.12	In %
<b>Financim i huaj</b>	2,677	2,931	1,656	- 3,088	1,859	- 3,071	4,371	- 3,214	- 3,071	32,131	<b>Foreign financing</b>
Në %	-49.92	-79.16	-33.02	93.96	-253.09	181.45	180.90	78.68	94.98	-2215.12	In %
<b>Totali</b>	-5,363	-3,702	-5,015	-3,286	735	-1,693	-2,416	-4,084	-3,234	-1,451	<b>Total</b>
Në %	100	100	100	100	100	100	100	100	100	100	In %

Burimi: Ministria e Financave

Source: Ministry of Finance

**TË ARDHURAT DOGANORE 2018**  
**CUSTOMS REVENUES 2018**

Të dhëna progresive (Progressive Data)

në milionë Lekë ( in million Lek)

	Janar	Shkurt	Mars	Prill	Maj	Qershor	Korrik	Gusht	Shtator	Tetor	
	January	February	March	April	May	June	July	August	September	October	
Taksë doganore	418	877	1,400	1,867	2,431	2,960	3,550	4,092	4,559	5,091	Customs Duties
TVSH	7,665	15,169	24,366	32,880	42,140	50,995	60,575	69,562	78,015	87,546	V.A.T
Akçizë	3,044	6,139	9,572	12,921	16,627	20,747	24,824	29,714	33,319	37,155	Excises
Të tjera (Renta Minerare)	234	503	758	1,013	1,275	1,472	1,645	1,810	2,008	2,301	Others (Mineral Rent)
<b>TOTALI</b>	<b>11,361</b>	<b>22,688</b>	<b>36,097</b>	<b>48,682</b>	<b>62,473</b>	<b>76,175</b>	<b>90,594</b>	<b>105,177</b>	<b>117,900</b>	<b>132,093</b>	<b>Total</b>

**TË ARDHURAT TATIMORE 2018 (TAX REVENUE )**

TVSH	3,474	6,727	9,247	11,643	14,387	16,967	20,343	23,734	27,303	30,944	V.A.T
Tatim mbi fitimin	1,424	3,542	9,674	13,054	15,588	17,931	19,930	21,727	24,371	27,017	Profit Tax
Tatimi mbi të ardhurat personale	3,437	6,001	8,533	11,422	14,244	17,415	20,868	25,111	27,923	30,945	Personal income tax
Taksa nacionale dhe të tjera	3,163	6,141	8,580	11,227	14,193	17,066	20,592	23,780	26,883	29,924	National taxes
<b>TOTALI</b>	<b>11,497</b>	<b>22,411</b>	<b>36,034</b>	<b>47,345</b>	<b>58,412</b>	<b>69,379</b>	<b>81,733</b>	<b>94,352</b>	<b>106,479</b>	<b>118,830</b>	<b>Total</b>
<b>TOTALI I PËRGJITHSHËM</b>	<b>22,858</b>	<b>45,099</b>	<b>72,131</b>	<b>96,027</b>	<b>120,885</b>	<b>145,554</b>	<b>172,327</b>	<b>199,530</b>	<b>224,379</b>	<b>250,923</b>	<b>OVERALL TOTAL</b>

Burimi: Ministria e Financave

Source: Ministry of Finance

## DEFICITI DHE FINANCIMI PËR 2018

The Deficit and Its Financing for 2018

Të dhëna progresive (Progressive Data)

Në milionë lekë (In million Leks)

	Janar January	Shkurt February	Mars March	Prill April	Maj May	Qershor June	Korrik July	Gusht August	Shtator September	Tetor October	
<b>TË ARDHURAT</b>	<b>35,391</b>	<b>67,555</b>	<b>105,295</b>	<b>143,156</b>	<b>180,009</b>	<b>217,029</b>	<b>256,035</b>	<b>293,799</b>	<b>329,222</b>	<b>370,005</b>	<b>REVENUE</b>
<b>SHPENZIMET</b>	<b>30,028</b>	<b>63,854</b>	<b>100,280</b>	<b>139,869</b>	<b>180,744</b>	<b>215,336</b>	<b>253,619</b>	<b>289,714</b>	<b>325,988</b>	<b>368,555</b>	<b>EXPENDITURES</b>
<b>BILANCI FISKAL</b>	<b>5,363</b>	<b>3,702</b>	<b>5,015</b>	<b>3,286</b>	<b>-735</b>	<b>1,693</b>	<b>2,416</b>	<b>4,084</b>	<b>3,234</b>	<b>1,451</b>	<b>FISCAL BALANCE</b>
<b>FINANCIMI I BILANCIT FISKAL</b>	<b>-5,363</b>	<b>-3,702</b>	<b>-5,015</b>	<b>-3,286</b>	<b>735</b>	<b>-1,693</b>	<b>-2,416</b>	<b>-4,084</b>	<b>-3,234</b>	<b>-1,451</b>	<b>FINANCING</b>
<b>Financimi i brendshëm</b>	<b>-8,041</b>	<b>-6,633</b>	<b>-6,671</b>	<b>-198</b>	<b>2,594</b>	<b>1,379</b>	<b>1,955</b>	<b>-871</b>	<b>-162</b>	<b>-33,582</b>	<b>Domestic</b>
a. Bono Thesari Neto	1,893	3,172	3,126	2,346	2,787	2,782	4,600	6,186	3,115	1,194	Treasury bills
b. Obligacione	4,150	4,718	8,585	11,694	12,188	15,723	20,820	19,138	26,535	28,367	Bonds
c. Ndryshimi i gjëndjes së arkës	-10,196	-9,926	-11,312	-6,249	-6,022	-12,322	-19,600	-21,495	-25,182	-58,970	Chang.of stat. account
Depozita e qeverisë në BSH	-10,694	-10,576	-12,794	-11,790	-10,028	-12,913	-19,843	-20,678	-24,817	-56,118	Deposit of Government in B.O.A
Depozita e ISSH dhe ISKSH	499	650	1,482	5,540	4,006	591	243	-816	-365	-2,851	Deposit of Social & Health Ins.
d.Mjete në ruajtje	-549	-830	-835	-843	302	144	194	-1,101	-1,052	-1,166	Non-budget revenues
e.Të ardhura nga privatizimi	29	36	38	39	42	43	45	46	49	68	Privatization receipts
f.Të tjera detyrime	-3,361	-3,760	-6,238	-7,137	-6,651	-4,928	-4,026	-3,562	-3,521	-2,955	Others
g.Huamarrje Brendshme Vendori	-12	-22	-35	-47	-53	-64	-78	-83	-107	-120	Local Borrowing
<b>Financimi i jashtëm</b>	<b>2,677</b>	<b>2,931</b>	<b>1,656</b>	<b>-3,088</b>	<b>-1,859</b>	<b>-3,071</b>	<b>-4,371</b>	<b>-3,214</b>	<b>-3,071</b>	<b>32,131</b>	<b>Foreing</b>
a. Hua afatgjatë	3,400	4,351	5,065	6,038	8,834	9,079	10,524	12,912	15,654	79,216	Long-term foreign borrowing (gross)
b. Ndryshimi i gjëndjes së arkës	68	288	146	278	82	1,058	949	773	-248	-132	Chang. of stat. Account
c.Ripagesat	-791	-1,708	-3,556	-9,404	-10,775	-13,208	-15,844	-16,899	-18,477	-46,953	Repayments
d.Mbeshetje Buxhetore	0	0	0	0	0	0	0	0	0	0	Budgetary Support

Burimi: Ministria e Financave

Source: Ministry of Finance

**BILANCI I PAGESAVE**

Balance of payments

Në milion Euro

In millions Euro

	Viti 2013	Viti 2014	Viti 2015	Viti 2016	Viti 2017	3M_I_2018	3M_II_2018	3M_III_2018	
<b>Llogaria korentë</b>	<b>-1,026.70</b>	<b>-1,303.20</b>	<b>-1,160.50</b>	<b>-1,029.70</b>	<b>-803.10</b>	<b>-170.50</b>	<b>-176.30</b>	<b>-146.50</b>	<b>Current Account.</b>
<b>Bilanci tregtar</b>	<b>-1,729.30</b>	<b>-2,136.60</b>	<b>-2,298.80</b>	<b>-2,602.80</b>	<b>-2,823.80</b>	<b>-614.60</b>	<b>-684.30</b>	<b>-740.60</b>	<b>Trade Balance.</b>
Eksporti I mallrave fob	1,731.50	925.30	771.10	713.70	797.20	218.40	277.80	234.90	Merchandise Exports. Fob
Importi I mallrave fob	-3,460.80	-3,061.90	-3,069.90	-3,316.50	-3,621.00	-833.00	-962.10	-975.50	Merchandise Imports. Fob
<b>Bilanci i shërbimeve</b>	<b>8.90</b>	<b>268.40</b>	<b>502.80</b>	<b>796.60</b>	<b>1,082.20</b>	<b>254.60</b>	<b>255.40</b>	<b>379.90</b>	<b>Services Balance.</b>
Shërbimet Kredi	1,655.00	2,031.50	2,028.20	2,395.70	2,855.90	621.70	744.30	1,004.00	Services Credit
Shërbimet Debi	-1,646.10	1,763.10	1,503.30	1,599.10	1,773.70	367.10	488.90	624.10	Services Debt
<b>Bilanci i të ardhurave</b>	<b>-8.40</b>	<b>-159.60</b>	<b>-133.00</b>	<b>-44.10</b>	<b>90.70</b>	<b>-13.30</b>	<b>13.70</b>	<b>-18.50</b>	<b>Balance of Incomes</b>
Të ardhurat Kredi	193.30	110.60	126.00	177.10	405.40	73.50	125.40	96.10	Income Credit
Të ardhurat Debi	-201.70	-270.20	-259.00	-221.20	-314.70	-86.80	-111.70	-114.60	Income Debt
<b>Bilanci i transfertave</b>	<b>702.10</b>	<b>724.60</b>	<b>768.50</b>	<b>820.60</b>	<b>847.80</b>	<b>202.80</b>	<b>238.90</b>	<b>232.70</b>	<b>Balance of Transfers</b>
Transferta private	681.40	851.80	921.50	961.20	961.90	224.40	260.50	253.90	Private Unrequired Transfers
Transferrat shtetërore	20.70	-127.20	-153.00	-140.60	-114.10	-21.60	-21.60	-21.20	Official Unrequired Transfers
<b>Llogaria kapitale</b>	<b>47.70</b>	<b>86.70</b>	<b>125.70</b>	<b>66.30</b>	<b>122.40</b>	<b>18.30</b>	<b>21.20</b>	<b>22.90</b>	<b>Capital Account</b>
<b>Llogaria financiare</b>	<b>775.60</b>	<b>-956.30</b>	<b>-1,326.20</b>	<b>-712.60</b>	<b>-1,096.70</b>	<b>-146.40</b>	<b>-285.20</b>	<b>-165.70</b>	<b>Financial Account</b>
Investime direkte	893.10	-801.30	-823.00	-958.40	-972.60	-291.90	-222.60	-268.50	Direct Investment
Investime portofoli	-103.70	120.80	-324.80	204.60	-101.50	3.50	110.60	13.30	Portfolio Investment
Kapitale të tjera	-13.80	-275.80	-88.50	181.60	47.90	141.40	-173.30	89.00	Other Capital
<b>Gabime dhe harresa neto</b>	<b>315.30</b>	<b>311.00</b>	<b>296.00</b>	<b>298.80</b>	<b>-230.10</b>	<b>-135.50</b>	<b>-45.00</b>	<b>112.40</b>	<b>Net errors and omissions</b>
<b>Bilanci i përgjithshëm</b>	<b>111.90</b>	<b>50.80</b>	<b>259.50</b>	<b>48.00</b>	<b>185.90</b>	<b>-141.30</b>	<b>85.10</b>	<b>154.50</b>	<b>Overall Balance</b>
		<b>0.00</b>	<b>0.00</b>		<b>0.00</b>				
Rezervat	-104.40	97.20	609.60	47.60	185.40	-142.40	85.10	154.80	Reserve Assets
Përdor kred & huash nga FMN	-7.80	46.40	89.90	140.40	70.50	-0.60	-0.10	-0.50	Use of Fund Credit and Loans

Burimi : Banka e Shqipërisë

Source : Bank of Albania

**Tab - 9 MJETET VALUTORE NETO**  
Net Foreign Assets

Në milionë Lekë Fundi i periudhës	2015	2016	2017	2018										Millions of Lek End of Period
				Janar January	Shkurt February	Mars March	Prill April	Maj May	Qershor June	Korrik July	Gusht August	Shtator September	Tetor October	
Mjetet valutore neto	365,663.3	389,612.7	390,687.6	373,917.9	373,896.2	361,943.9	353,261.1	340,573.0	365,283.3	363,211.6	373,189.1	384,705.4	410,789.8	Net Foreign assets
Predendime ndaj jorezidentëve	407,654.7	418,562.1	417,605.4	401,225.0	400,897.4	388,762.3	381,980.4	365,236.8	390,138.1	387,881.7	397,982.2	409,777.3	435,455.5	Claims on non-residents
Minus: Detyrime ndaj jorezidentëve	41,991.5	28,949.4	26,917.8	27,307.1	27,001.2	26,818.4	28,719.4	24,663.8	24,854.8	24,670.1	24,793.1	25,071.9	24,665.7	Minus: Liabilities to non-residents
Mjetet e brendshme	63,394	65,915.7	59,998	52,048	47,990	48,386	51,449	50,019	35,734	40,337	41,386	42,518	6,465	Domestic Assets
Pretendimet neto ndaj qeverisë qendrore	48,752	34,255.6	18,407	3,041	5,588	4,548	3,008	8,679	5,432	-348	-760	-5,518	-38,047	Claims on Central Government
Pretendimet ndaj qeverisë qendrore	75,143.9	53,279.9	52,839.5	48,388.1	50,695.0	51,432.9	52,381.3	53,854.1	53,951.2	54,986.3	55,592.4	55,539.9	55,705.4	Net Claims on Central Government
Minus: Detyrime ndaj qeverisë qendrore	26,391.9	19,024.3	34,432.8	45,347.5	45,107.3	46,884.6	49,372.9	45,175.1	48,519.0	55,334.4	56,352.2	61,058.0	93,752.2	Minus: Due to Central Government
Pretendime ndaj korporatave të tjera deponituese	12,237.0	29,934.4	39,871.3	47,288.0	40,691.2	42,134.4	46,739.3	39,646.5	28,615.5	39,007.1	40,476.1	46,372.7	42,861.4	Claims on other depository corporations
Pretendime ndaj korporatave të tjera financiare	-	-	-	-	-	-	-	-	-	-	-	-	-	Claims on other financial corporations
Pretendime ndaj korporatave jofinanciare publike	-	-	-	-	-	-	-	-	-	-	-	-	-	Claims on public non-financial corporations
Pretendime ndaj korporatave të tjera jofinanciare	-	-	-	-	-	-	-	-	-	-	-	-	-	Claims on other non-financial corporations
Pretendime ndaj sektorëve të tjerë rezidentë	1,648.9	1,725.7	1,720.0	1,719.6	1,711.3	1,704.0	1,701.1	1,693.6	1,686.6	1,677.8	1,670.8	1,663.2	1,650.1	Claims on other resident sectors
Baza Monetare	383,972.8	414,380.9	452,243.1	402,929.6	399,233.0	392,310.1	389,059.3	377,273.8	387,564.9	391,056.2	400,399.9	413,029.8	403,697.1	Monetary Base
Depozita të papërfshira në paranë e gjerë	451.8	194.0	146.6	133.9	133.5	127.4	111.5	109.4	110.6	111.1	108.5	95.0	80.1	Deposits not included in broad money
Huatë	-	-	-	-	-	-	-	-	-	-	-	-	-	Loans
Llogari të pagueshme	34.2	47.2	96.8	50.2	17.5	34.4	73.7	17.3	39.8	55.6	110.6	126.9	53.8	Other accounts payable
Të tjera neto	-18,792	-20,953.6	-20,683	-20,718	-20,696	-20,668	-20,647	-20,634	-20,736.0	-20,719	-20,682	-20,662	-20,639	Other items net
Aksione	63,391.1	61,859.9	45,882.2	43,571.0	43,198.7	38,526.2	36,112.3	33,825.7	34,038.4	33,044.0	34,638.1	34,633.7	34,062.2	Shares and other equity

Burimi : Banka e Shqipërisë

Source : Bank of Albania

**Tab - 10** **KREDIA PËR EKONOMINË**  
Credit to Economy

Në milion Lekë Fundi i periudhës	2015	2016	2017	2018										Million of Lek End of Period
				Janar January	Shkurt February	Mars March	Prill April	Maj May	Qershor June	Korrik July	Gusht August	Shtator September	Tetor October	
<b>Totali i kredisë</b>	<b>546,873</b>	<b>547,602.4</b>	<b>550,280.4</b>	<b>550,796.8</b>	<b>549,941.3</b>	<b>548,184.9</b>	<b>546,089.8</b>	<b>539,542.5</b>	<b>530,192.3</b>	<b>532,975.4</b>	<b>533,174.7</b>	<b>535,077.0</b>	<b>532,522.5</b>	<b>Total Credit</b>
<b>Kredia për qeverinë lokale</b>	<b>887.7</b>	<b>845.5</b>	<b>787.7</b>	<b>776.1</b>	<b>771.5</b>	<b>760.6</b>	<b>751.1</b>	<b>746.6</b>	<b>737.4</b>	<b>726.2</b>	721.8	716.2	<b>646.3</b>	<b>Credits to local Government</b>
Në lekë	887.7	845.5	787.7	776.1	771.5	760.6	751.1	746.6	737.4	726.2	721.8	716.2	646.3	in Lek
Në valutë	-	-	0.0	-	-	-	-	-	-	-	-	-	-	in Foreign Currency
<b>Kredia për korporatat jofinanciare publike</b>	<b>27,419.7</b>	<b>26,863.9</b>	<b>29,515.4</b>	<b>29,555.4</b>	<b>28,893.7</b>	<b>29,298.0</b>	<b>28,404.6</b>	<b>31,989.6</b>	<b>19,583.9</b>	<b>19,801.8</b>	<b>19,742.7</b>	<b>19,615.6</b>	<b>19,291.8</b>	<b>Credits to Public Non-financial Corporations</b>
Në Lekë	22,326.1	23,993.9	24,453.5	24,456.8	23,869.9	24,439.2	24,406.1	29,474.0	17,051.6	16,883.0	16,550.3	16,650.3	16,223.4	in Lek
Në valutë	5,093.6	2,870.0	5,061.9	5,098.6	5,023.8	4,858.8	3,998.5	2,515.6	2,532.3	2,918.8	3,192.4	2,965.3	3,068.4	in Foreign Currency
<b>Kredia për korporatat jofinanciare private</b>	<b>355,725.2</b>	<b>343,483.0</b>	<b>334,762.9</b>	<b>334,304.0</b>	<b>334,129.0</b>	<b>331,651.7</b>	<b>329,920.1</b>	<b>319,522.7</b>	<b>320,863.3</b>	<b>321,618.4</b>	<b>321,167.5</b>	<b>322,399.3</b>	<b>319,514.4</b>	<b>Credits to other Non-financial Corporations</b>
Në Lekë	129,233.7	131,743.5	136,075.7	134,717.3	134,616.4	135,420.6	136,509.2	130,238.4	129,826.4	129,850.9	129,209.7	129,849.0	130,190.5	in Lek
Në valutë	226,491.5	211,739.5	198,687.2	199,586.7	199,512.6	196,231.1	193,410.9	189,284.3	191,036.9	191,767.5	191,957.8	192,550.3	189,323.9	in Foreign Currency
<b>Kredia për korporatat e tjera financiare</b>	<b>9,537.7</b>	<b>8,687.6</b>	<b>7,944.6</b>	<b>8,028.3</b>	<b>7,866.9</b>	<b>7,940.7</b>	<b>8,049.5</b>	<b>8,085.0</b>	<b>8,552.3</b>	<b>9,073.1</b>	<b>8,726.3</b>	<b>9,169.1</b>	<b>9,617.2</b>	<b>Credits to Other Financial Corporations</b>
Në Lekë	5,036.2	4,242.3	3,522.3	3,387.3	3,387.4	3,659.0	3,681.4	3,829.3	4,076.5	4,464.7	4,103.8	4,260.1	4,407.7	in Lek
Në valute	4,501.5	4,445.3	4,422.3	4,641.0	4,479.5	4,281.7	4,368.1	4,255.7	4,475.8	4,608.4	4,622.5	4,909.0	5,209.5	in Foreign Currency
<b>Pretendime për sektorë të tjerë rezidentë</b>	<b>153,303.1</b>	<b>167,722.4</b>	<b>177,269.8</b>	<b>178,133.0</b>	<b>178,280.2</b>	<b>178,533.9</b>	<b>178,964.5</b>	<b>179,198.6</b>	<b>180,455.4</b>	<b>181,755.9</b>	<b>182,816.4</b>	<b>183,176.8</b>	<b>183,452.8</b>	<b>Claims to other Resident Sectors</b>
Në Lekë	83,319.7	98,722.3	108,419.1	108,800.0	109,523.7	110,352.1	111,482.7	112,980.2	114,150.2	115,378.1	115,992.6	116,495.6	117,639.1	in Lek
Në valutë	69,983.4	69,000.1	68,850.7	69,333.0	68,756.5	68,181.8	67,481.8	66,218.4	66,305.2	66,377.8	66,823.8	66,681.2	65,813.7	in Foreign Currency

Burimi : Banka e Shqipërisë

Source : Bank of Albania

Tab - 11 **OFERTA E PARASË**  
Money Supply

Mujor-Monthly

Në milion Lekë Fundi i periudhës	2015	2016	2017	2018										Millions of LEK End of Period
				Janar January	Shkurt February	Mars March	Prill April	Maj May	Qershor June	Korrik July	Gusht August	Shtator September	Tetor October	
<b>Baza monetare</b>	<b>383,972.8</b>	<b>414,380.9</b>	<b>425,243.1</b>	<b>402,929.6</b>	<b>399,233.0</b>	<b>392,310.1</b>	<b>389,059.3</b>	<b>377,273.8</b>	<b>387,564.9</b>	<b>391,056.2</b>	<b>400,399.9</b>	<b>413,029.8</b>	<b>403,697.1</b>	<b>Base Money</b>
Ndryshimi vjetor në %	15.3	1.1	1.0	1.0	1.1	1.0	1.0	1.0	1.0	1.0	1.0	1.1	1.0	Y/Y change in %
<b>Paraja jashtë korporatave depozituese</b>	<b>239,218.1</b>	<b>249,256.5</b>	<b>265,156.0</b>	<b>257,398.9</b>	<b>257,631.9</b>	<b>254,439.3</b>	<b>252,651.4</b>	<b>254,706.4</b>	<b>256,783.9</b>	<b>263,478.9</b>	<b>269,884.2</b>	<b>268,787.2</b>	<b>265,433.3</b>	<b>Currency Outside Depository</b>
Ndryshimi vjetor në %	9.9	4.2	6.4	4.5	5.3	4.0	2.5	3.2	2.5	4.1	5.6	5.6	4.2	Y/Y change in %
<b>Depozita</b>	<b>687,292.6</b>	<b>737,808</b>	<b>741,157</b>	<b>740,867.8</b>	<b>737,135.7</b>	<b>728,369.2</b>	<b>726,941.0</b>	<b>721,774.7</b>	<b>726,673.4</b>	<b>731,447.7</b>	<b>734,365.0</b>	<b>736,986.9</b>	<b>737,566.5</b>	<b>Deposits</b>
Ndryshimi vjetor në %	-29.7	7.3	0.5	0.5	0.9	-12.3	-0.4	-0.8	0.2	0.1	0.5	0.9	0.7	Y/Y change in %
<b>Agregati M1</b>	<b>384,106.9</b>	<b>435,432.3</b>	<b>461,550.1</b>	<b>451,804.2</b>	<b>453,728.7</b>	<b>433,566.2</b>	<b>444,907.8</b>	<b>447,288.8</b>	<b>452,343.9</b>	<b>464,023.0</b>	<b>468,941.6</b>	<b>469,046.7</b>	<b>464,643.0</b>	<b>M1 Aggregate</b>
Ndryshimi vjetor në %	8.7	13.4	6.0	4.9	6.9	4.4	3.9	4.0	4.3	5.9	7.0	6.9	5.3	Y/Y change in %
<b>Agregati M2</b>	<b>723,975.7</b>	<b>736,944.1</b>	<b>738,900.0</b>	<b>725,453.0</b>	<b>725,355.9</b>	<b>715,263.8</b>	<b>714,721.1</b>	<b>713,508.3</b>	<b>716,447.5</b>	<b>725,399.7</b>	<b>724,350.2</b>	<b>722,979.7</b>	<b>717,486.7</b>	<b>M2 Aggregate</b>
Ndryshimi vjetor në %	0.2	1.9	0.3	-0.5	0.4	-0.5	-1.2	-1.3	-1.1	-0.2	0.5	0.2	-0.5	Y/Y change in %
<b>Agregati M3</b>	<b>1,218,101.2</b>	<b>1,263,453.8</b>	<b>1,266,906.9</b>	<b>1,259,090.4</b>	<b>1,252,787.9</b>	<b>1,238,422.6</b>	<b>1,230,947.9</b>	<b>1,223,010.0</b>	<b>1,230,072.7</b>	<b>1,239,678.0</b>	<b>1,251,428.4</b>	<b>1,254,291.7</b>	<b>1,248,688.8</b>	<b>M3 Aggregate</b>
Ndryshimi vjetor në %	1.9	3.9	0.3	-0.1	0.4	-0.4	-1.2	-1.5	-0.7	-0.6	0.1	0.2	-0.1	Y/Y change in %
<b>Burimet e bazës monetare</b>														<b>Monetary Base sources</b>
Mjetet e huaja neto	365,663.3	389,612.7	390,687.6	373,917.9	373,896.2	361,943.9	353,261.1	340,573.0	365,283.3	363,211.6	373,189.1	384,705.4	410,789.8	Net foreign assets
Mjetet e brendshme neto	63,394.2	65,915.7	59,998.0	52,048.3	47,990.1	48,386.4	51,448.8	50,019.0	35,734.4	40,336.8	41,386.2	42,517.8	6,464.8	Domestic assets
Pretendimet ndaj qeverisë qendrore neto	48,752.0	34,255.6	18,406.7	3,040.7	5,587.7	4,548.0	3,008.4	8,679.0	5,432.2	348.1	759.8	5,518.1	38,046.7	Net Claims on central government
Pretendimet ndaj korporatave të tjera depozituese	12,987.1	29,934.4	39,871.3	47,288.0	40,691.2	42,134.4	46,739.3	39,646.5	28,615.5	39,007.1	40,476.1	46,372.7	42,861.4	Claims on other depository corporations

Burimi : Banka e Shqipërisë

Source : Bank of Albania



Tab - 12 DEPOZITAT  
Deposits

Mujor-Monthly

Në milionë Lekë Fundi i periudhës	2015	2016	2017	2018												Millions of Leks End of Period
				Janar January	Shkurt February	Mars March	Prill April	Maj May	Qershor June	Korrik July	Gusht August	Shtator September	Tetor October			
<b>Në lekë</b>	<b>493,374</b>	<b>487,687</b>	<b>473,744</b>	<b>468,054</b>	<b>467,724</b>	<b>460,825</b>	<b>462,070</b>	<b>458,802</b>	<b>459,664</b>	<b>461,921</b>	<b>454,466</b>	<b>454,192</b>	<b>452,054</b>	<b>In national currency</b>		
<b>Depozitat e transfer + D. me likuiditet të lartë</b>	<b>153,506</b>	<b>186,176</b>	<b>196,394</b>	<b>194,406</b>	<b>196,097</b>	<b>189,127</b>	<b>192,256</b>	<b>192,582</b>	<b>195,560</b>	<b>200,544</b>	<b>198,877</b>	<b>200,259</b>	<b>199,210</b>	<b>Transferable deposits+Liquid deposits</b>		
Qeveria lokale	1,473.8	1,907.5	1,344.4	1,440.3	1,440.3	1,400.3	1,325.5	1,400.1	1,260.7	1,211.7	1,418.3	1,614.8	1,580.6	Local governments		
Korporata jofinanciare publike	8,736.2	6,786.0	8,656.7	8,540.4	9,176.2	7,985.6	8,119.4	8,339.5	9,285.6	9,319.4	9,628.7	9,530.4	9,984.5	Public non-financial corporations		
Korporata të tjera financiare	1,258.9	2,071.0	2,524.8	2,878.0	4,141.0	3,204.0	2,714.6	2,790.5	2,460.5	3,584.5	3,172.0	2,968.8	2,880.6	Other financial corporations		
Korporata të tjera jofinanciare	40,993.6	46,051.0	48,979.3	49,398.4	47,978.6	42,610.3	46,830.4	46,528.5	48,724.5	51,419.5	50,520.9	49,771.1	48,173.0	Other non-financial corporations		
Sektorë të tjerë rezidentë	101,043.0	129,360.4	134,889.0	132,148.4	133,360.6	133,926.8	133,266.5	133,523.8	133,828.8	135,009.2	134,137.5	136,374.3	136,591.2	Other resident sectors		
<b>Depozita të tjera</b>	<b>339,869</b>	<b>301,512</b>	<b>277,350</b>	<b>273,649</b>	<b>271,627</b>	<b>271,698</b>	<b>269,813</b>	<b>266,220</b>	<b>264,103.6</b>	<b>261,377</b>	<b>255,589</b>	<b>253,933</b>	<b>252,844</b>	<b>Other deposits</b>		
Qeveria lokale	29.9	18.9	15.2	23.2	23.2	23.2	23.3	23.3	13.0	13.0	13.0	13.0	13.0	Local governments		
Korporata jofinanciare publike	815.0	976.8	705.2	736.1	737.1	1,651.7	1,497.9	1,505.6	1,499.5	1,506.9	1,509.6	1,502.0	1,388.5	Public non-financial corporations		
Korporata të tjera financiare	3,573.4	7,553.4	9,282.1	5,714.7	4,877.6	4,695.8	4,622.2	4,502.3	4,997.9	4,833.7	4,793.9	5,119.5	5,083.2	Other financial corporations		
Korporata të tjera jofinanciare	11,292.1	6,502.2	9,062.4	10,088.0	9,495.0	9,484.8	9,598.1	8,976.8	8,873.7	8,652.2	7,862.4	7,842.0	8,509.4	Other non-financial corporations		
Sektorë të tjerë rezidentë	324,158.3	286,460.2	258,285.1	257,086.5	256,494.3	255,842.0	254,071.9	251,211.5	248,719.5	246,370.9	241,409.6	239,456.5	237,849.6	Other resident sectors		
<b>Në valutë</b>	<b>193,918</b>	<b>250,121</b>	<b>267,413</b>	<b>272,814</b>	<b>269,412</b>	<b>267,545</b>	<b>264,871</b>	<b>262,973</b>	<b>267,009.7</b>	<b>269,527</b>	<b>279,899</b>	<b>282,795</b>	<b>285,513</b>	<b>In foreign currency</b>		
Qeveria lokale	209.5	366.1	139.8	167.5	184.1	54.9	65.7	83.3	64.5	88.1	97.4	69.5	84.3	Local governments		
Korporata jofinanciare publike	3,645.4	2,999.4	2,086.3	2,142.9	2,067.7	1,622.1	1,470.2	1,438.7	1,523.2	1,486.1	1,257.1	1,304.0	1,483.6	Public non-financial corporations		
Korporata të tjera financiare	2,641.2	1,815.4	3,756.9	3,987.7	3,816.4	3,339.9	3,561.2	3,405.5	3,220.9	3,246.5	3,866.4	3,376.9	3,633.2	Other financial corporations		
Korporata të tjera jofinanciare	53,618.9	73,325.0	74,187.3	77,646.4	75,194.8	76,714.1	74,312.4	74,208.6	74,646.8	73,450.1	76,738.0	77,612.8	79,532.2	Other non-financial corporations		
Sektorë të tjerë rezidentë	133,803.4	171,614.8	187,242.7	188,869.3	188,148.8	185,813.7	185,461.7	183,836.7	187,554.3	191,255.9	197,940.2	200,431.3	200,779.6	Other resident sectors		
<b>Totali</b>	<b>687,293</b>	<b>737,808</b>	<b>741,157</b>	<b>740,868</b>	<b>737,136</b>	<b>728,369</b>	<b>726,941</b>	<b>721,775</b>	<b>726,673</b>	<b>731,448</b>	<b>734,365</b>	<b>736,987</b>	<b>737,567</b>	<b>Total</b>		
Qeveria lokale	1,713.2	2,292.5	1,499.4	1,631.0	1,647.6	1,478.4	1,414.5	1,506.7	1,338.2	1,312.8	1,528.7	1,697.3	1,677.9	Local governments		
Korporata jofinanciare publike	13,196.6	10,762.2	11,448.2	11,419.4	11,981.0	11,259.4	11,087.5	11,283.8	12,308.3	12,312.4	12,395.4	12,336.4	12,856.6	Public non-financial corporations		
Korporata të tjera financiare	7,473.5	11,439.8	15,563.8	12,580.4	12,835.0	11,239.7	10,898.0	10,698.3	10,679.3	11,664.7	11,832.3	11,465.2	11,597.0	Other financial corporations		
Korporata të tjera jofinanciare	105,904.6	125,878.2	132,229.0	137,132.8	132,668.4	128,809.2	130,740.9	129,713.9	132,245.0	133,521.8	135,121.3	135,225.9	136,214.6	Other non-financial corporations		
Sektorë të tjerë rezidentë	559,004.7	587,435.4	580,416.8	578,104.2	578,003.7	575,582.5	572,800.1	568,572.0	570,102.6	572,636.0	573,487.3	576,262.1	575,220.4	Other resident sectors		

Burimi : Banka e Shqipërisë

Source : Bank of Albania

Tab - 13 **BILANCI I PËRMBLEDHUR I BSH**  
Consolidated BoA Balance sheet

Në milion Lekë Fundi i periudhës	2018												Millions of Lek End of period	
	2015	2016	2017	Janar January	Shkurt February	Mars March	Prill April	Maj May	Qershor June	Korrik July	Gusht August	Shtator September		Tetor October
<b>AKTIVET</b>	<b>516,358</b>	<b>524,731</b>	<b>532,927</b>	<b>519,506</b>	<b>514,845</b>	<b>504,853</b>	<b>503,601</b>	<b>481,216</b>	<b>495,278</b>	<b>504,422</b>	<b>516,553</b>	<b>534,166</b>	<b>556,462</b>	
<b>Total</b>	<b>126,386</b>	<b>131,887</b>	<b>187,367</b>	<b>175,831</b>	<b>177,397</b>	<b>175,013</b>	<b>177,774</b>	<b>177,750</b>	<b>205,526</b>	<b>195,558</b>	<b>202,495</b>	<b>209,739</b>	<b>210,443</b>	<b>Total</b>
Mbajtjet e SDR	30,578.8	27,211.8	25,725.3	24,080.7	23,851.6	23,383.7	23,263.9	22,532.6	22,265.0	21,866.7	21,708.4	20,180.3	20,168.1	SDR holdings
Arka në valutë	84.9	52.0	24.3	20.8	24.9	18.8	41.3	30.8	28.2	28.0	27.5	26.3	49.9	Foreign currency
Depozitat	95,722.4	104,622.9	161,617.3	151,729.1	153,520.5	151,610.0	154,468.4	155,186.6	183,232.9	173,663.1	180,759.5	189,531.9	190,225.1	Deposits
<b>Letrat me vlerë të ndryshme nga aksionet</b>	<b>323,679</b>	<b>315,113</b>	<b>259,538</b>	<b>249,916</b>	<b>250,350</b>	<b>241,899</b>	<b>231,121</b>	<b>219,055</b>	<b>216,811</b>	<b>226,020</b>	<b>229,415</b>	<b>234,176</b>	<b>259,205</b>	<b>Securities other than shares</b>
Jorezident	270,453.6	261,877.5	206,818.9	201,713.5	199,894.3	190,547.9	178,857.9	165,355.3	163,000.9	171,079.2	173,879.6	178,703.2	203,550.4	nonresidents
Qeveria qendrore	53,225.5	53,235.2	52,718.8	48,202.0	50,455.6	51,350.9	52,263.3	53,699.9	53,810.2	54,941.1	55,535.7	55,473.0	55,654.9	central government
<b>Huatë</b>	<b>14,641</b>	<b>31,660</b>	<b>41,591</b>	<b>49,007</b>	<b>42,401</b>	<b>43,838</b>	<b>48,439</b>	<b>41,338</b>	<b>30,301</b>	<b>40,685</b>	<b>42,146</b>	<b>48,035</b>	<b>44,511</b>	<b>Loans</b>
Qeveria qendrore	-	-	-	-	-	-	-	-	-	-	-	-	-	Central Government
Korporata të tjera deponituese	12,987.1	29,934.4	39,871.3	47,288.0	40,691.2	42,134.4	46,739.3	39,646.5	28,615.5	39,007.1	40,476.1	46,372.7	42,861.4	Other depository corporations
Sektorë të tjerë rezidentë	1,654.0	1,725.9	1,719.8	1,718.5	1,710.1	1,703.4	1,699.4	1,691.9	1,685.1	1,677.4	1,669.7	1,661.8	1,649.2	Other resident sectors
<b>Derivatet financiare</b>	<b>27.7</b>	<b>15.8</b>	<b>11.7</b>	<b>9.9</b>	<b>11.1</b>	<b>11.2</b>	<b>8.3</b>	<b>22.2</b>	<b>20.1</b>	<b>14.4</b>	<b>17.4</b>	<b>55.0</b>	<b>18.1</b>	<b>Financial derivatives</b>
<b>Llogari të arketueshme</b>	<b>32,741.6</b>	<b>25,094.1</b>	<b>23,844.9</b>	<b>24,200.3</b>	<b>24,172.7</b>	<b>23,608.1</b>	<b>25,783.5</b>	<b>22,603.4</b>	<b>22,069.2</b>	<b>21,597.8</b>	<b>21,962.6</b>	<b>21,656.2</b>	<b>21,790.6</b>	<b>Receivable accounts</b>
<b>Mjetet jofinanciare</b>	<b>18,882.5</b>	<b>20,961.2</b>	<b>20,574.7</b>	<b>20,543.1</b>	<b>20,513.3</b>	<b>20,484.5</b>	<b>20,475.5</b>	<b>20,447.2</b>	<b>20,551.0</b>	<b>20,546.9</b>	<b>20,516.8</b>	<b>20,505.7</b>	<b>20,494.0</b>	<b>Nonfinancial assets</b>
<b>DETYRIMET</b>	<b>516,358</b>	<b>524,731</b>	<b>532,927</b>	<b>519,506</b>	<b>514,845</b>	<b>504,853</b>	<b>503,601</b>	<b>481,216</b>	<b>495,278</b>	<b>504,422</b>	<b>516,553</b>	<b>534,166</b>	<b>556,462</b>	<b>LIABILITIES</b>
<b>Total</b>	<b>241,006</b>	<b>262,031</b>	<b>278,611</b>	<b>269,621</b>	<b>269,772</b>	<b>266,520</b>	<b>264,481</b>	<b>265,401</b>	<b>268,402</b>	<b>274,057</b>	<b>280,982</b>	<b>279,611</b>	<b>276,291</b>	<b>Total</b>
Para në qarkullim	239,218.1	258,848.0	274,711.8	267,722.9	268,004.0	265,964.6	264,149.0	265,333.8	268,278.5	273,999.2	280,924.4	279,553.5	276,188.7	Currency in Circulation
Depozitat e përfshira në paranë e gjerë	1,787.9	3,183.2	3,899.2	1,897.8	1,767.8	554.9	332.0	66.9	123.0	57.8	57.2	57.4	102.7	Deposits included in broad money
<b>Depozita të papërfshira në paranë e gjerë</b>	<b>201,586</b>	<b>191,380</b>	<b>200,514</b>	<b>198,054</b>	<b>193,974</b>	<b>192,087</b>	<b>193,325</b>	<b>174,551</b>	<b>185,154</b>	<b>189,821</b>	<b>193,239</b>	<b>211,928</b>	<b>238,572</b>	<b>Deposits excluded from broad money</b>
Jorezident	31,826.2	19,860.9	19,350.9	19,313.4	19,310.3	19,316.6	19,306.5	17,426.1	17,411.5	17,409.9	17,396.4	17,396.3	17,386.4	Nonresidents
Qeveria qendrore	26,340.8	18,975.1	34,384.3	45,297.6	45,068.7	46,852.5	49,328.8	45,142.0	48,468.8	55,301.2	56,315.2	61,017.9	93,699.3	Central government
Korporata të tjera deponituese	142,966.8	152,349.7	146,632.1	133,308.9	129,461.2	125,790.6	124,578.3	111,873.1	119,163.4	116,999.2	119,418.6	133,418.9	127,405.8	Other depository corporations
Korporata të tjera jofinanciare	87.4	72.1	66.7	62.8	62.5	61.9	60.9	60.5	61.6	62.1	62.1	62.5	48.6	Other nonfinancial corporations
Sektorë të tjerë rezidentë	364.4	121.9	79.9	71.0	71.0	65.5	50.6	49.0	49.0	49.0	46.4	32.6	31.5	
<b>Huatë</b>	<b>1,810</b>	<b>314</b>	<b>116</b>	<b>95</b>	<b>77</b>	<b>75</b>	<b>56</b>	<b>56</b>	<b>56</b>	<b>37</b>	<b>19</b>	<b>19</b>	<b>19</b>	-
Jorezidentët	1,809.6	314.2	115.6	95.4	76.5	75.1	56.1	55.7	55.6	36.9	18.5	18.6	18.6	Nonresidents
Qeveria qendrore	-	-	-	-	-	-	-	-	-	-	-	-	-	Central Government
Korporata të tjera deponituese	-	-	-	-	-	-	-	-	-	-	-	-	-	Other depository corporations
<b>Llogari të pagueshme</b>	<b>461.1</b>	<b>1,164.6</b>	<b>463.8</b>	<b>901.8</b>	<b>530.9</b>	<b>491.5</b>	<b>2,514.0</b>	<b>309.4</b>	<b>560.8</b>	<b>453.6</b>	<b>623.9</b>	<b>881.0</b>	<b>422.4</b>	<b>Other accounts payable</b>
<b>Alokimi i SDR</b>	<b>8,104.4</b>	<b>7,981.2</b>	<b>7,340.5</b>	<b>7,263.5</b>	<b>7,293.5</b>	<b>7,153.6</b>	<b>7,112.5</b>	<b>7,074.3</b>	<b>7,067.3</b>	<b>7,008.8</b>	<b>7,052.6</b>	<b>7,093.7</b>	<b>7,095.5</b>	<b>SDR allocation</b>
<b>Aksione dhe instrumenta të tjerë</b>	<b>63,391.1</b>	<b>61,859.9</b>	<b>45,882.2</b>	<b>43,571.0</b>	<b>43,198.7</b>	<b>38,526.2</b>	<b>36,112.3</b>	<b>33,825.7</b>	<b>34,038.4</b>	<b>33,044.0</b>	<b>34,638.1</b>	<b>34,633.7</b>	<b>34,062.2</b>	<b>Shares and other equity</b>

Burimi : Banka e Shqipërisë

Source : Bank of Albania