



EKONOMIA NË FOKUS

MINISTRIA E FINANCAVE DHE EKONOMISË
DREJTORIA POLITIKAVE MAKROEKONOMIKE E ÇËSHTJEVE FISKALE

JANAR—TETOR 2018

SEKTORI REAL

GDP nominale 2018 (në miliardë Lekë) (Ministria Financave dhe Ekonomisë - parashikim)	1,650.0
Rritja reale PBB - 2018 (në %) (Ministria Financave dhe Ekonomisë - parashikim)	+4.2
Rritja nominale PBB - 2018 (në %) (Ministria Financave dhe Ekonomisë - parashikim)	+6.1
Indeksi i çmimeve të konsumit (ndryshimi vjetor në %) tetor '18 / tetor '17	+1.9
Niveli i Papunësisë në T-2 / 2018 (%)	+12.4

TREGTIA E JASHTME

Eksporti i mallrave (në miliardë Lekë)	261.6
Rritja (%), krahasuar me tetor '17	+16.0
Importi i mallrave (në miliardë Lekë)	525.1
Rritja (%), krahasuar me tetor '17	+2.8
Bilanci Tregtar (miliardë Lekë)	-263.5
Ndryshimi i Bilancit Tregtar (%) krahasuar me tetor '17	-7.6

FINANCAT PUBLIKE

Të ardhurat gjithsej për tetor '18 (mld Lekë)	370.0
Shpenzimet gjithsej për tetor '18 (mld Lekë)	368.6
Bilanci fiskal për tetor '18 (mld Lekë)	1.5

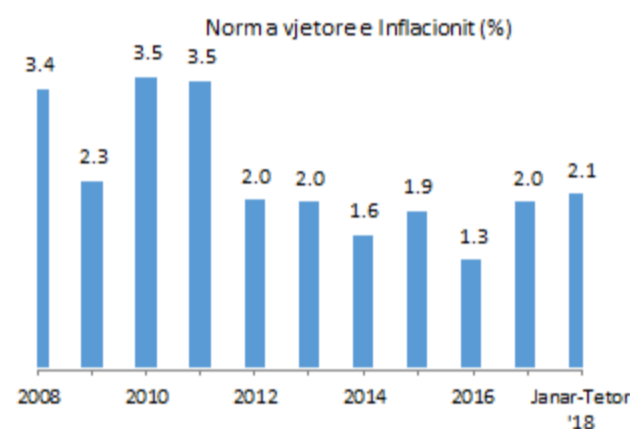
TREGJET FINANCIARE

Kursi mesatar i këmbimit	
EUR	125.21
USD	108.99
Yield-i mesatar i bonove të thesarit 3-M (në %)	Nuk ka emetim
Yield-i mesatar i bonove të thesarit 6-M (në %)	+1.34
Yield-i mesatar i bonove të thesarit 12-M (në %)	+1.65
Ritmi vjetor i stokut të kredisë (%), Tetor '18, krahasuar me Tetor '17	-3.6
Ritmi vjetor i stokut të depozitave (%) Tetor '18, krahasuar me Tetor '17	-1.2

www.financa.gov.al

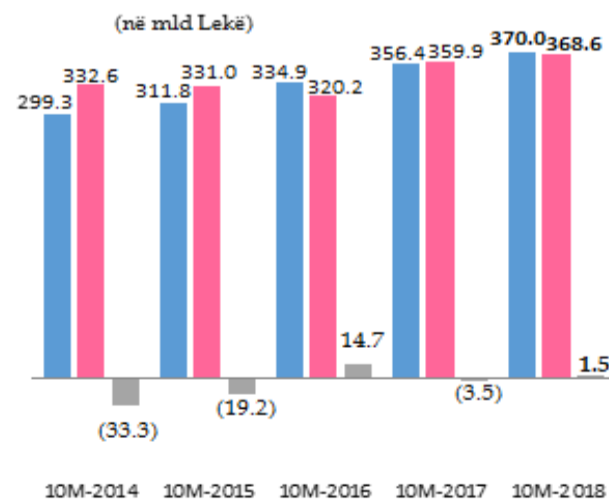
INDEKSI I ÇMIMEVE TË KONSUMIT

Në muajin tetor 2018 ndryshimi vjetor i indeksit të çmimeve të konsumit ishte +1.9%. Edhe një vit më parë ndryshimi vjetor i indeksit të çmimeve të konsumit ishte +1.9%. Inflacioni mesatar për periudhën janar – tetor është +2.1%. Gjatë këtij muaji, grupi që pati rritje të lartë ishte "Ushqime dhe Pije Joalkolike" me +1.8 për qind, duke kontribuar me +0.70 pikë përqindje në inflacionin e përgjithshëm prej +1.9%, ndërsa grupi që shënoi ritmin më të ulët të rritjes ishte "Shëndeti" duke shënuar rënie vjetore të çmimit prej -0.4%, duke kontribuar me -0.01 pikë përqindje në inflacionin e përgjithshëm prej +1.9%.



TOTALI I TË ARDHURAVE

Në tetor 2018, të ardhurat buxhetore gjithsej ishin 370.0 miliardë lekë, ose rreth 2.2% më pak se planifikimi dhe 3.8% më të larta se e njëjta periudhë e vitit të kaluar. Të ardhurat tatimore po në fund të muajit shtator arritën në 346.6 miliardë lekë, ose 0.9% më pak se plani; në krahasim me të njëjtën periudhë të vitit të kaluar ato ishin rreth 4.6% më të larta.



TOTALI I SHPENZIMEVE

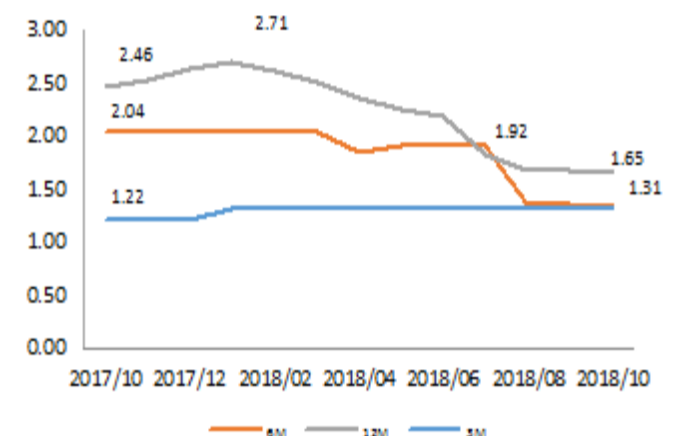
Shpenzimet e përgjithshme në tetor 2018, arritën në 368.6 miliardë lekë, ose 4.2% më pak se planifikimi; ndërsa krahasuar me të njëjtën periudhë të vitit 2017, shpenzimet e përgjithshme rezultuan 2.4% më të larta. Shpenzimet korrente rezultuan rreth 1.8% më pak se plani dhe 3.2% më shumë se viti i kaluar, ndërsa shpenzimet kapitale rezultuan 15.4% më pak se plani dhe 7.5% më shumë se viti i kaluar.

BONOT E THESARIT

Yield-et e Bonove të Thesarit ndaj Tetor '17 ndryshuan respektivisht:

1. Maturimi 3-mujor nuk pati emetim;
2. Maturimi 6-mujor u ul me 0.7 pikë përqindje;
3. Maturimi 12-mujor u ul me 0.81 pikë përqindje.

BONO THESARI - YIELD



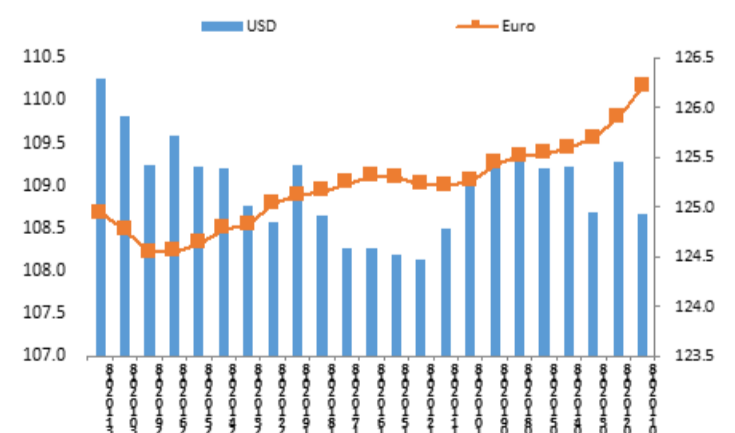
KURSI I KËMBIMIT

Gjatë muajit tetor 2018, kursi mesatar i këmbimit të lekut kundrejt euros arriti 125.21 leke/euro duke shënuar rënie në vlerë me 1.0 për qind krahasuar me një muaj më parë, ndërsa krahasuar me një vit ka shënuar rënie prej 6.32 për qind.

Kursi mesatar i këmbimit të lekut kundrejt dollarit amerikan në muajin shtator arriti në 108.99 lekë/dollar amerikan duke shënuar rritje prej 0.52 për qind krahasuar me një muaj më parë, ndërsa krahasuar me një vit më parë është ulur me 4.18 për qind.

Kursi mesatar i këmbimit të Lek-ut, për muajin tetor 2018 ishte:

EUR	125.21	lekë
USD	108.99	lekë





ECONOMY IN FOCUS

MINISTRY OF FINANCE AND ECONOMY
MACROECONOMIC POLICIES AND FISCAL ISSUES DIRECTORY

JANUARY - OCTOBER 2018

REAL SECTOR

Nominal GDP 2018 (in billion ALL) <i>(Ministry of Finance and Economy forecast)</i>	1,650.0
Real growth of GDP 2018 (%) <i>(Ministry of Finance and Economy forecast)</i>	+4.2
Nominal growth of GDP 2018 (%) <i>(Ministry of Finance and Economy forecast)</i>	+6.1
Consumer Price Index (annual change %), October '18 / October '17	+1.9
Unemployment rate for Q2/ 2018 (%)	+12.4

FOREIGN TRADE

Export of goods (billion ALL)	261.6
Increase in (%), compared to October '17	+16.0
Import of goods (billion ALL)	525.1
Increase in (%), compared to October '17	+2.8
Trade Balance (billion ALL)	-263.5
Trade Balance change (%) compared to October '17	-7.6

PUBLIC FINANCE

Total Revenues for October '18 (billion ALL)	370.0
Total Expenditures for October '18 (billion ALL)	368.6
Fiscal Balance for October '18 (billion ALL)	1.5

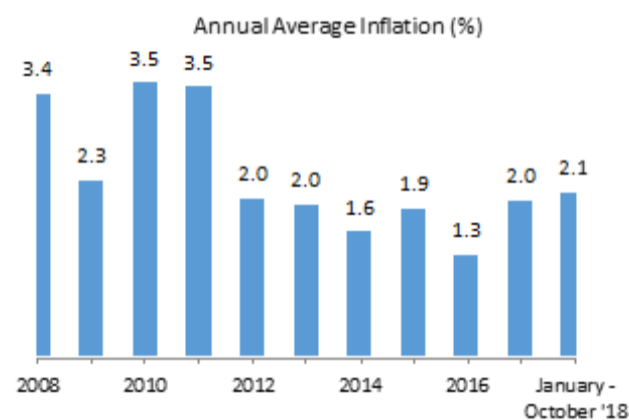
FINANCIAL MARKETS

Average exchange rates	
EURO	125.21
USD	108.99
Yield of 3-M Treasury Bills (%)	n.a.
Yield of 6-M Treasury Bills (%)	+1.34
Yield of 12-M Treasury Bills (%)	+1.65
Annual Credit's stock in (%), October '18, <i>com- pared to October '17</i>	-3.6
Annual Deposit's stock in (%), October '18, <i>com- pared to October '17</i>	-1.2

www.financa.gov.al

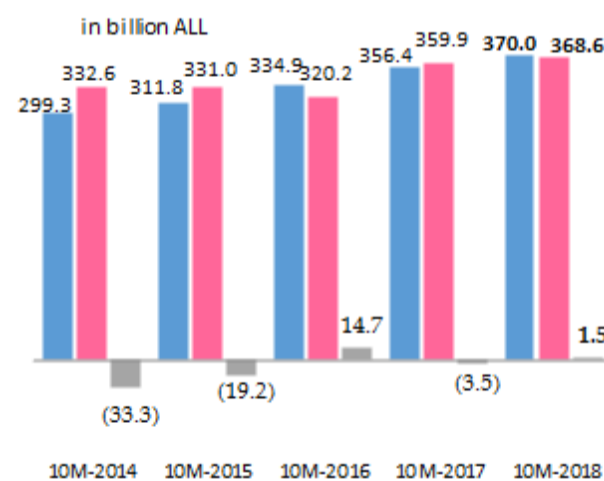
CONSUMER PRICE INDEX

In October 2018, the annual change in the consumer price index was +1.9%. A year ago this difference was also +1.9%. The average inflation for the period January—October 2018 is +2.1%. During this month, the group with the highest growth was "Foods and Non-Alcoholic Beverages" with +1.8 percent, contributing +0.70 percentage points in the overall inflation, while the group that recorded the lowest growth rate was "Health", marking an annual decline in price of -0.4%, contributing -0.01 percentage points in the overall inflation of +1.9%.



TOTAL REVENUES

Total revenues in October 2018 reached 370.0 billion ALL, or 2.2% less than the plan, and 3.8% more than the same period of the last year. Tax revenues at the end of this period were 346.6 billion ALL, or 0.9% less than the plan, and 4.6% more than the same period the last year.



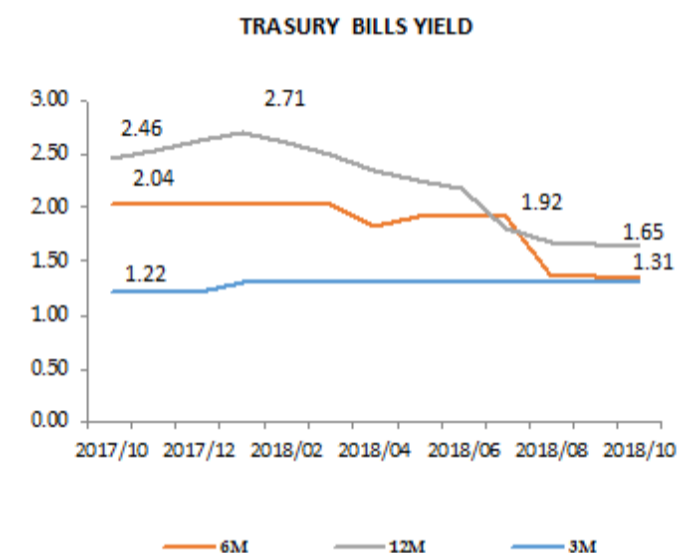
TOTAL EXPENDITURES

Total expenditures in October 2018 reached 386.6 billion ALL, or 4.2% less than the plan and 2.4% more than the same period last year. Current expenditures were 1.8% less than the plan and 3.2% more than the same period of last year, while capital expenditures were 15.4% less than the plan and 7.5% more than the same period of 2017.

TREASURY BILLS

Treasury Bills yields compared with October '17 were respectively:

- 3-month maturity had no emissions
- 6-month maturity decreased by 0.7 percentage points
- 12-month maturity decreased by 0.81 percentage points



EXCHANGE RATE

In October 2018, the average exchange rate of the Albanian Lek against the Euro reached 125.21 ALL/Eur, marking a decrease in value by 1.0 percent compared to the previous month, while in annual terms it decreased by 6.32 percent.

The average exchange rate of the Albanian Lek against the US dollar in August reached 108.99 ALL/USD, marking an increase of 0.52 percent compared to the previous month, while in annual terms it decreased by 4.18 percent.

In October '18 the average exchange rates were:

EUR	125.21	ALL
USD	108.99	ALL

