



EKONOMIA NË FOKUS

MINISTRIA E FINANCAVE DHE EKONOMISË
DREJTORIA POLITIKAVE MAKROEKONOMIKE E ÇËSHTJEVE FISKALE

JANAR—KORRIK 2018

SEKTORI REAL

| | |
|--|----------------|
| GDP nominale 2018 (në miliardë Lekë) (Ministria Financave dhe Ekonomisë - parashikim) | 1,650.0 |
| Rritja reale PBB - 2018 (në %) (Ministria Financave dhe Ekonomisë - parashikim) | +4.2 |
| Rritja nominale PBB - 2018 (në %) (Ministria Financave dhe Ekonomisë - parashikim) | +6.1 |
| Indeksi i çmimeve të konsumit (ndryshimi vjetor në %) korrik '18 / korrik '17 | +2.3 |
| Niveli i Papunësisë në T-2 / 2018 (%) | +12.4 |

TREGTIA E JASHTME

| | |
|--|---------------|
| Eksporti i mallrave (në miliardë Lekë) | 184.7 |
| Rritja (%), krahasuar me korrik '17 | +16.8 |
| Importi i mallrave (në miliardë Lekë) | 367.2 |
| Rritja (%), krahasuar me korrik '17 | +4.8 |
| Bilanci Tregtar (miliardë Lekë) | -182.4 |
| Ndryshimi i Bilancit Tregtar (%) krahasuar me korrik '17 | -5.0 |

FINANCAT PUBLIKE

| | |
|--|--------------|
| Të ardhurat gjithsej për korrik '18 (mld Lekë) | 255.9 |
| Shpenzimet gjithsej për korrik '18 (mld Lekë) | 252.8 |
| Bilanci fiskal për korrik '18 (mld Lekë) | 3.1 |

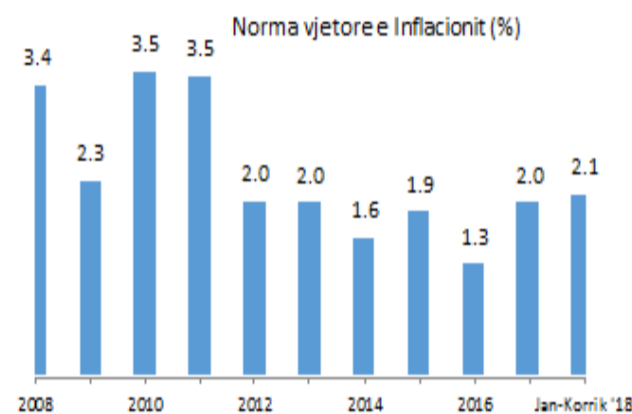
TREGJET FINANCIARE

| Kursi mesatar i këmbimit | |
|--|---------------|
| EUR | 125.86 |
| USD | 107.72 |
| Yield-i mesatar i bonove të thesarit 3-M (në %) | S'ka emetim |
| Yield-i mesatar i bonove të thesarit 6-M (në %) | S'ka emetim |
| Yield-i mesatar i bonove të thesarit 12-M (në %) | +1.82 |
| Ritmi vjetor i stokut të kredisë (%), Korrik '18 | -2.3 |
| Ritmi vjetor i stokut të depozitave (%) Korrik '18 | -1.8 |

www.financa.gov.al

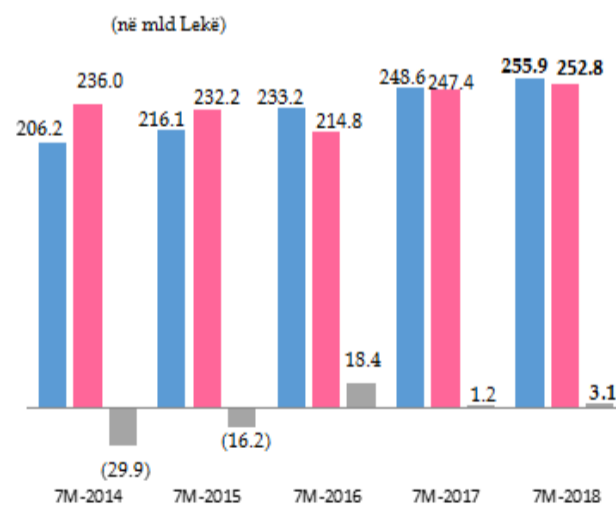
INDEKSI I ÇMIMEVE TË KONSUMIT

Në muajin korrik 2018 ndryshimi vjetor i indeksit të çmimeve të konsumit ishte +2.3%. Një vit më parë ndryshimi vjetor i indeksit të çmimeve të konsumit ishte +2.0%. Inflacioni mesatar per periudhën janar – korrik është +2.1%. Gjatë këtij muaji, grupi që pati rritje të lartë ishte "Ushqime dhe Pije Joalkolike" me +3.0 për qind, duke kontribuar me +1.18 pike përqindje në inflacionin e përgjithshëm prej +2.3%, ndërsa grupi që shënoi ritmin më të ulët të rritjes ishte "Shëndeti" duke shënuar rënie vjetore të çmimit prej -0.5%, duke kontribuar me -0.01 pikë përqindje në inflacionin e përgjithshëm prej +2.3%



TOTALI I TË ARDHURAVE

Në korrik 2018, të ardhurat buxhetore gjithsej ishin 255.9 miliardë lekë, ose rreth 3.1% më pak se planifikimi dhe 2.9% më të larta se e njëjta periudhë e vitit të kaluar. Të ardhurat tatimore po në fund të muajit korrik arritën në 239.6 miliardë lekë, ose 1.4% më pak se plani; me të njëjtën periudhë të vitit të kaluar ato ishin rreth 3.8% më të larta.



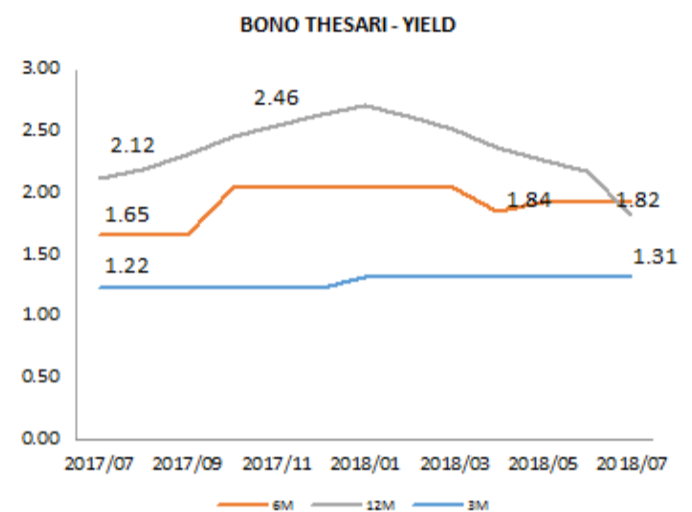
TOTALI I SHPENZIMEVE

Shpenzimet e përgjithshme në korrik 2018, arritën në 252.8 miliardë lekë, ose 4.9% më pak se planifikimi; ndërsa krahasuar me të njëjtën periudhë të vitit 2017, shpenzimet e përgjithshme rezultuan 2.2% më të larta. Shpenzimet korrente rezultuan rreth 3.0% më pak se plani dhe 2.2% më shumë se viti i kaluar, ndërsa shpenzimet kapitale rezultuan 11.7% më pak se plani dhe 12.6% më shumë se viti i kaluar.

BONOT E THESARIT

Yield-et e Bonove të Thesarit ndaj Korrik '17 ndryshuan respektivisht:

1. Maturimi 3-mujor nuk pati emetim;
2. Maturimi 6-mujor nuk pati emetim;
3. Maturimi 12-mujor u ul me -0.3 pikë përqindje.



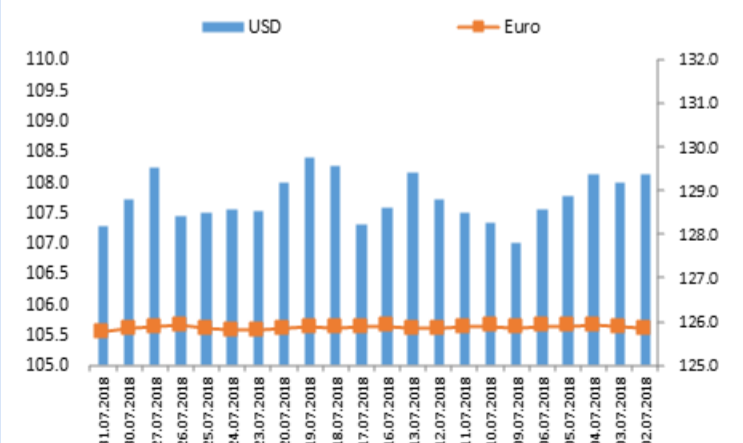
KURSI I KËMBIMIT

Gjatë muajit korrik 2018, kursi mesatar i këmbimit të lekut kundrejt euros arriti 125.86 leke/euro duke shënuar rënie në vlerë me 0.07 për qind krahasuar me një muaj më parë, ndërsa krahasuar me një vit më parë është ulur me 5.06 për qind.

Kursi mesatar i këmbimit të lekut kundrejt dollarit amerikan në muajin korrik arriti në 107.72 lekë/dollar amerikan duke shënuar rënie prej 0.05 për qind krahasuar me një muaj më parë, ndërsa krahasuar me një vit më parë është ulur me 6.52 për qind.

Kursi mesatar i këmbimit të Lek-ut, për muajin korrik 2018 ishte:

| | | |
|-----|---------------|------|
| EUR | 125.86 | lekë |
| USD | 107.72 | lekë |





ECONOMY IN FOCUS

MINISTRY OF FINANCE AND ECONOMY
MACROECONOMIC POLICIES AND FISCAL ISSUES DIRECTORY

JANUARY - JULY 2018

REAL SECTOR

| | |
|--|----------------|
| Nominal GDP 2018 (in billion ALL) <i>(Ministry of Finance and Economy forecast)</i> | 1,650.0 |
| Real growth of GDP 2018 (%) <i>(Ministry of Finance and Economy forecast)</i> | +4.2 |
| Nominal growth of GDP 2018 (%) <i>(Ministry of Finance and Economy forecast)</i> | +6.1 |
| Consumer Price Index (annual change %), July '18 / July '17 | +2.3 |
| Unemployment rate for Q2/ 2018 (%) | +12.4 |

FOREIGN TRADE

| | |
|---|---------------|
| Export of goods (billion ALL) | 184.7 |
| Increase in (%), compared to July '17 | +16.8 |
| Import of goods (billion ALL) | 367.2 |
| Increase in (%), compared to July '17 | +4.8 |
| Trade Balance (billion ALL) | -182.4 |
| Trade Balance change (%) compared to July '17 | -5.0 |

PUBLIC FINANCE

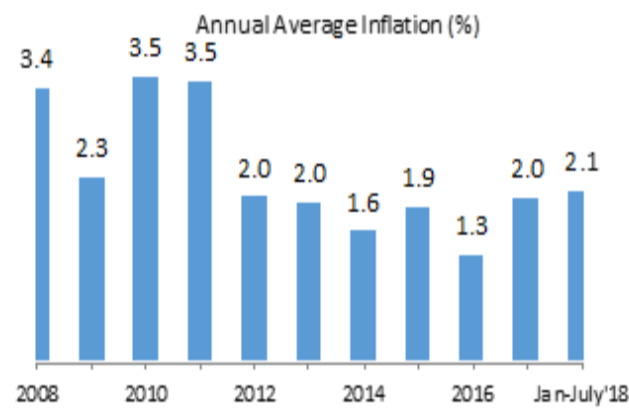
| | |
|---|--------------|
| Total Revenues for July '18 (billion ALL) | 255.9 |
| Total Expenditures for July '18 (billion ALL) | 252.8 |
| Fiscal Balance for July '18 (billion ALL) | 3.1 |

FINANCIAL MARKETS

| Average exchange rates | |
|---|---------------|
| EURO | 125.86 |
| USD | 107.72 |
| Yield of 3-M Treasury Bills (%) | n.a. |
| Yield of 6-M Treasury Bills (%) | n.a. |
| Yield of 12-M Treasury Bills (%) | +1.82 |
| Annual Credit's stock in (%), July '18 | -2.3 |
| Annual Deposit's stock in (%), July '18 | -1.8 |

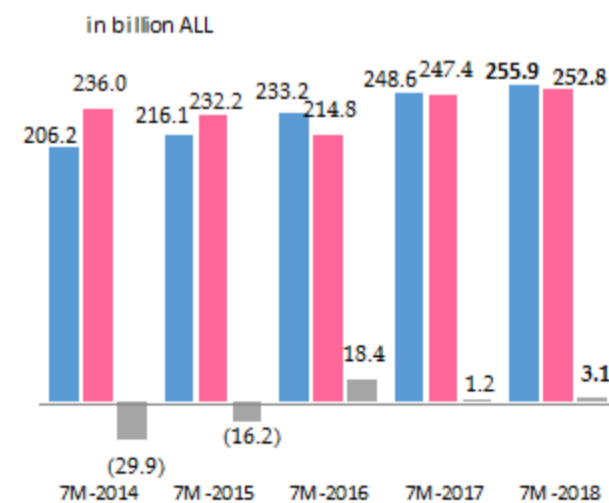
CONSUMER PRICE INDEX

In July 2018, the annual change in the consumer price index was +2.3%. A year ago this difference was +2.0%. The average inflation for the period January—July 2018 is +2.1%. During this month, the group with the highest growth was "Foods and Non-Alcoholic Beverages" with +3.0 percent, contributing +1.18 percentage points in the overall inflation, while the group that recorded the lowest growth rate was "Health", marking an annual decline in price of -0.5%, contributing -0.01 percentage points in the overall inflation of +2.3%.



TOTAL REVENUES

Total revenues in July 2018 reached 255.9 billion ALL, or 3.1% less than the plan, and 2.9% more than the same period of the last year. Tax revenues at the end of this period were 239.6 billion ALL, or 1.4% less than the plan, and 3.8% more than the same period the last year.



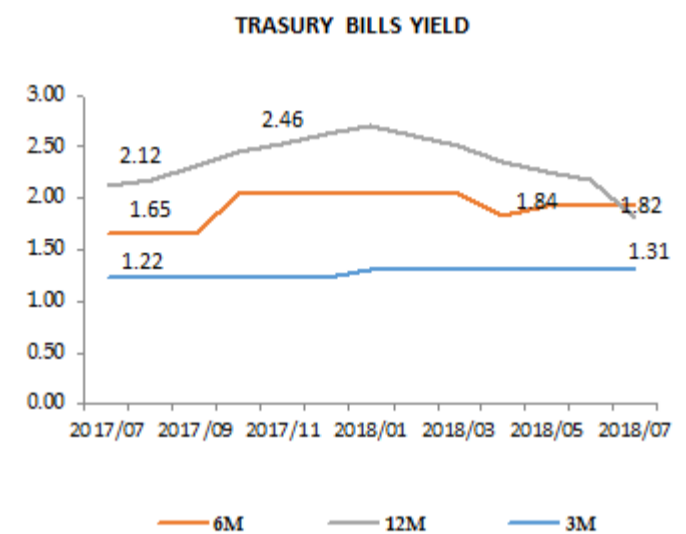
TOTAL EXPENDITURES

Total expenditures in July 2018 reached 252.8 billion ALL, or 4.9% less than the plan and 2.2% more than the same period last year. Current expenditures were 3.0% less than the plan and 2.2% more than the same period of last year, while capital expenditures were 11.7% less than the plan and 12.6% more than the same period of 2017.

TREASURY BILLS

Treasury Bills yields compared with July '17 were respectively:

- 3-month maturity had no emissions
- 6-month maturity had no emissions
- 12-month maturity decreased by -0.3 percentage points



EXCHANGE RATE

In July 2018, the average exchange rate of the Albanian Lek against the Euro reached 125.86 ALL/, marking a decrease in value by 0.07 percent compared to the previous month, while in annual terms it decreased by 5.06 percent.

The average exchange rate of the Albanian Lek against the US dollar in July reached 107.72 ALL/USD, marking a decrease of 0.05 percent compared to the previous month, while in annual terms it decreased by 6.52 percent.

In July '18 the average exchange rates were:

| | | |
|------------|---------------|------------|
| EUR | 125.86 | ALL |
| USD | 107.72 | ALL |

