



REPUBLIKA E SHQIPËRISE

MINISTRIA E FINANCAVE

DREJTORIA MAKROEKONOMIKE DHE E STATISTIKAVE – SEKTORI I ANALIZAVE DHE STATISTIKAVE

JANAR - SHTATOR 2016

SEKTORI REAL

• GDP nominale 2016 (në miliardë Lekë) (Ministria e Financave - parashikim)	1,530.5
• Rritja reale PBB - 2016 (në %) (Ministria e Financave - parashikim)	+3.4
• Rritja nominale PBB - 2016 (në %) (Ministria e Financave - parashikim)	+5.9
• Indeksi i çmimeve të konsumit (ndryshimi mujor në %) sht'16 / gus'16	+0.3
• Indeksi i çmimeve të konsumit (ndryshimi vjetor në %) sht'16 / sht'15	+1.8
• Nivel i Papunësisë në T2/2016 (%)	+15.9

TREGTIA E JASHTME

• Eksporti i mallrave (në milionë Lekë)	177,064
• Rënia (%), krahasuar me shtator'15	-4.6
• Importi i mallrave (në milionë Lekë)	422,670
• Rritja (%), krahasuar me shtator'15	+7.8
• Bilanci Tregtar (milionë Lekë)	-245,607
• Përkeqësimi i Bilancit Tregtar (%) shtator'15	+19.0

FINANCAT PUBLIKE

• Të ardhurat gjithsej për shtator'16 (mln Lekë)	298,109
• Shpenzimet gjithsej për shtator'16 (mln Lekë)	287,541
• Bilanci fiskal për shtator'16 (mln Lekë)	+10,568

TREGJET FINANCIARE

Kursi mesatar i këmbimit

• EURO	137.34
• USD	122.50

Yield-i mesatar i bonove të thesarit 3-M (në %)

j/e

Yield-i mesatar i bonove të thesarit 6-M (në %)

0.90

Yield-i mesatar i bonove të thesarit 12-M (në %)

1.60

Ecuria vjetore e stokut të kredisë (%), shtator'16

+0.5

Ecuria vjetore e stokut të depozitave (%) shtator'16

+2.2

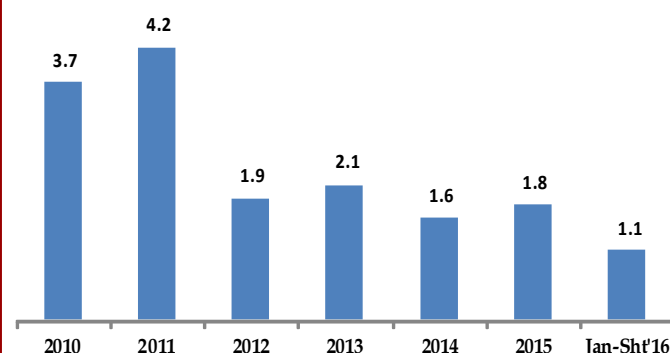
Kontakti:

Tel: +355 (4) 228 1210
E-mail: marsed.harizi@financa.gov.al
www.financa.gov.al

INDEKSI I ÇMIMEVE TË KONSUMIT

Indeksi i çmimeve të konsumit në muajin shtator 2016 arriti në 101.5 për qind (kundrejt muajit dhjetor 2015), duke shënuar një rritje prej 0.3% në krahasim me muajin paraardhës, ndërsa norma vjetore e inflacionit për këtë muaj u rrit me +1.8 për qind. Një vit më parë, ky ndryshim ishte +2.2%. Gjatë këtij muaji, grupi që pati rritjen më të lartë ishte "Shërbim Arsimor" me +3.8 për qind, me kontribut prej +0.15 pike përqindje, ndërsa grupi që shënoi rënie më të madhe ishte grupi "Transport" me -1.7% duke ndikuar në ndryshimin vjetor me -0.11 pikë përqindje.

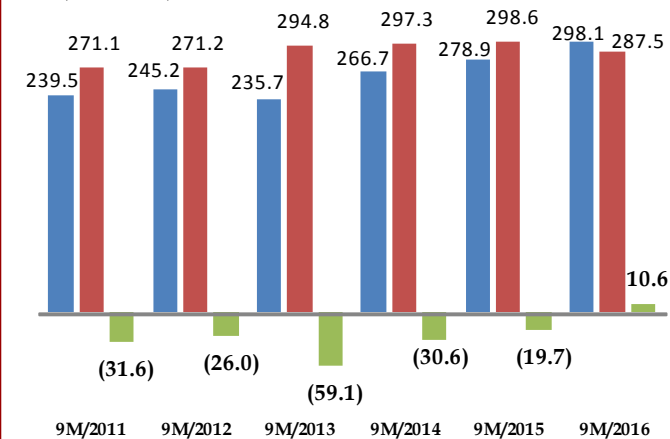
Inflacioni mesatar vjetor (%)



TOTALI I TË ARDHURAVE

Në fund të periudhës jan-sht'16, të ardhurat buxhetore gjithsej ishin 298.1 miliardë lekë, ose rreth 1.5% më pak se parashikimi dhe 6.9% më të larta se e njëjta periudhë e vitit të kaluar. Të ardhurat tatimore po në fund të kësaj periudhe arritën në rreth 274.3 miliardë lekë, ose 0.7% më pak se parashikimi; dhe me vitin e kaluar ato ishin rreth 9.1% më të larta.

(në mld Lekë)



TOTALI I SHPENZIMEVE

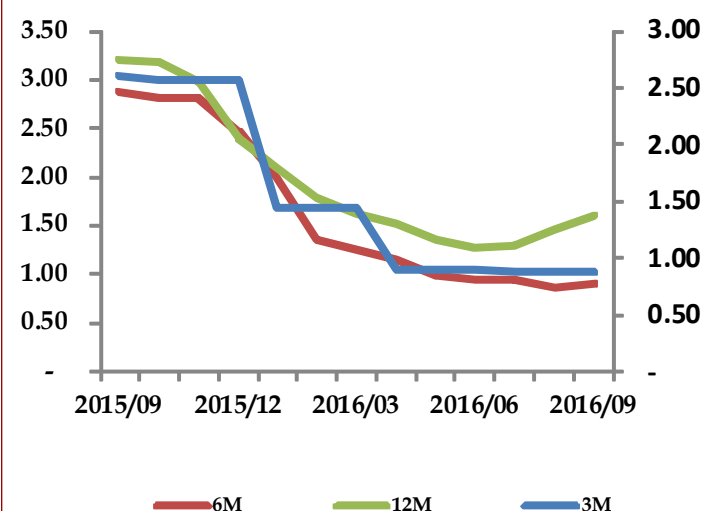
Shpenzimet e përgjithshme të buxhetit për periudhën jan-sht'16, arritën në 287.5 miliardë lekë, ose 3.5% më pak se parashikimi; krahasuar me të njëjtën periudhë të vitit 2015, shpenzimet rezultuan 3.7% më të ulëta. Shpenzimet korrente rezultuan rreth 2.9% më pak se parashikimi dhe 1.4% më shumë se viti i kaluar, ndërsa shpenzimet kapitale rezultuan 0.6% më shumë se parashikimi dhe 1.9% më shumë se viti i kaluar.

BONOT E THESARIT

• Yield-et e Bonove të Thesarit ndaj shtator'15 ndryshuan respektivisht:

1. Maturimi 3-mujor nuk pati emetim;
2. Maturimi 6-mujor u ul me 1.97 pikë përqindje;
3. Maturimi 12-mujor u ul me 1.61 pikë përqindje.

BONO THESARI - Yield

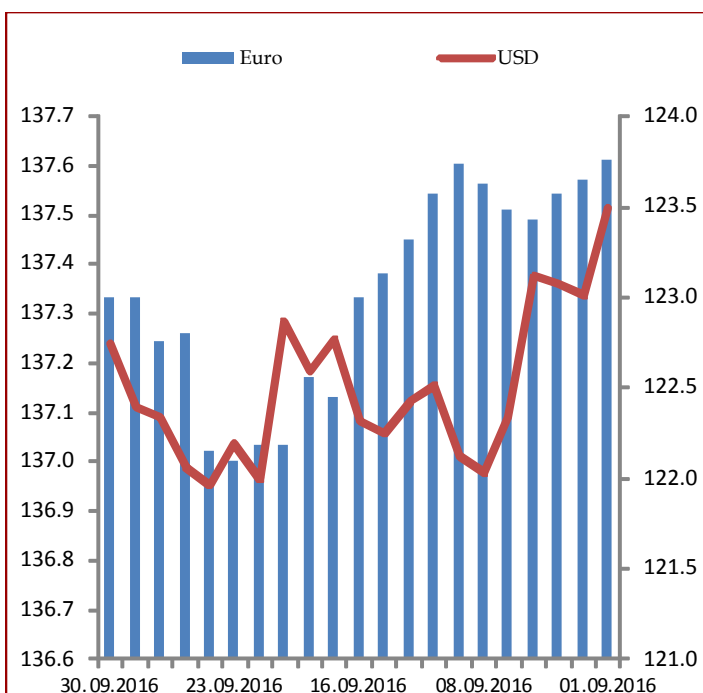


KURSI I KËMBIMIT

Gjatë muajit shtator 2016, Leku u zhvlerësua kundrejt monedhës europiane (Euro) me 0.60 për qind dhe po ashtu u zhvlerësua kundrejt dollarit amerikan, me rreth 0.59 për qind krahasuar me muajin gusht'16.

Kursi mesatar i këmbimit të Lek-ut, për muajin shtator 2016 ishte:

- kundrejt monedhës europiane, **Euro 137.34 lekë/euro**
- kundrejt monedhës amerikane, **USD 122.50 lekë/usd.**





REPUBLIKA E SHQIPËRISE
MINISTRIA E FINANCAVE

DIRECTORY OF MACROECONOMY AND STATISTICS – SECTOR OF ANALYSIS AND STATISTICS

JANUARY - SEPTEMBER 2016

REAL SECTOR

• Nominal GDP 2016 (in billion ALL) <i>(Ministry of Finance forecasting)</i>	1,530.5
• Real growth of GDP 2016 (%) <i>(Ministry of Finance forecasting)</i>	+3.4
• Nominal growth of GDP 2016 (%) <i>(Ministry of Finance forecasting)</i>	+5.9
• Consumer Price Index (monthly change %), September'16 / August'16	+0.3
• Consumer Price Index (annual change %), September'16/ September'15	+1.8
• Unemployment rate for Q2 / 2016 (%)	+15.9

FOREIGN TRADE

• Export of goods (million ALL)	177,064
• Decrease in (%), compared with September'15	-4.6
• Import of goods (million ALL)	422,607
• Decrease in (%), compared with September'15	+7.8
• Trade Balance (million ALL)	-245,607
• Trade Balance deterioration (%) with September'15	+19.0

PUBLIC FINANCE

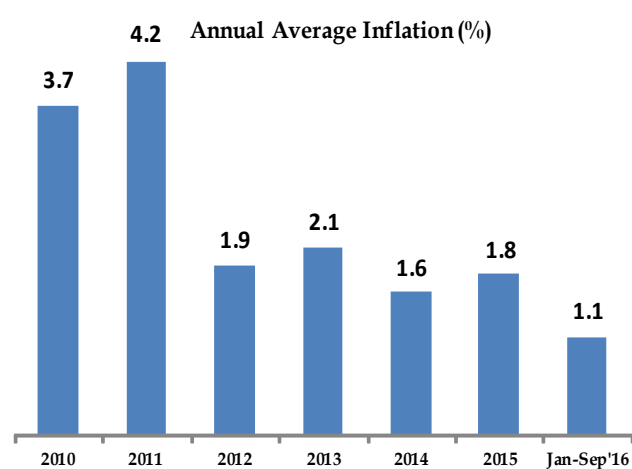
• Total Revenues for September'16 (million ALL)	298,109
• Total Expenditures for September'16 (mln ALL)	287,541
• Fiscal Balance for September'16 (million ALL)	+10,568

FINANCIAL MARKETS

<i>Average exchange rates</i>	
• EURO	137.34
• USD	122.50
Yield of 3-M Treasury Bills (%)	n/e
Yield of 6-M Treasury Bills (%)	0.90
Yield of 12-M Treasury Bills (%)	1.60
Annual growth of Credit stock in (%), September'16	+0.5
Annual growth of Deposits stock in (%), September'16	+2.2

CONSUMER PRICE INDEX

In September 2016 the Consumer Price Index was at 101.5% (against December 2015). The CPI in this month increased by 0.3% compared to the previous month. The annual change of CPI for September was +1.8%. A year ago this change was +2.2%. The index of "Education Services" group scored the highest pace of the month by +3.8%, generating a contribution of +0.15 percentage points; while the group that scored the highest decrease was "Transport" with -1.7%, contributing to the annual change by -0.11 percentage points;

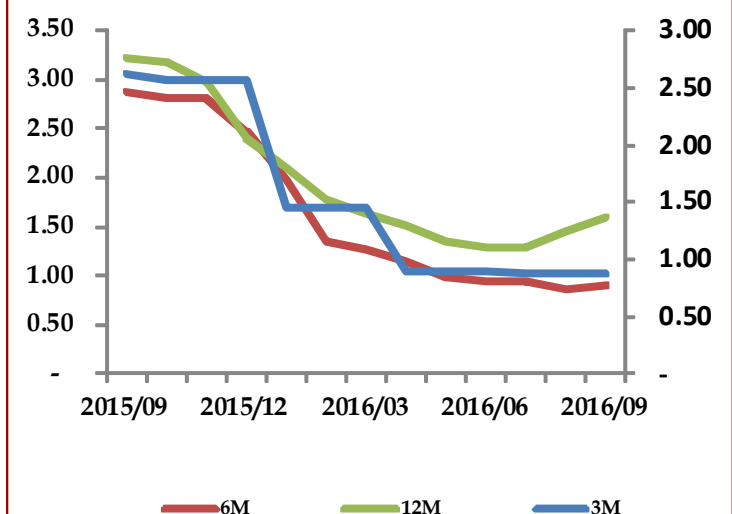


TREASURY BILLS

• Treasury Bills yields compared with September 2015 were respectively:

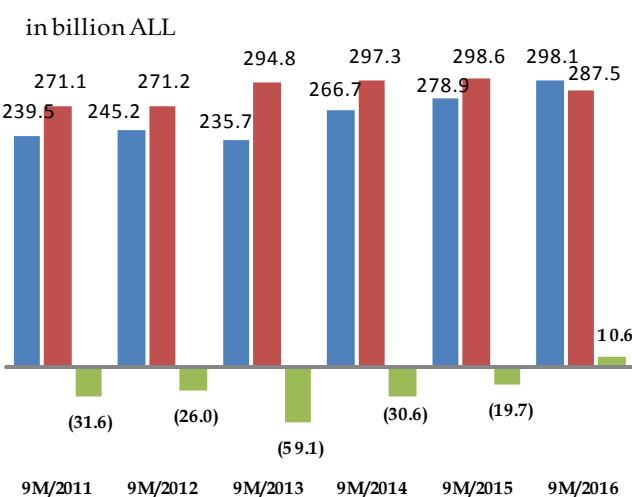
1. 3-month had no emission;
2. 6-month maturity decreased by 1.97 percentage points
3. 12-month maturity decreased by 1.61 percentage points

Treasury Bills Yield



TOTAL REVENUES

Total revenues, at the end of September 2016 reached 298.1 billion ALL, or 1.5% less than the forecast, and 6.9% more than the same period of the last year. Tax revenues at the end of this period were 274.3 billion ALL, or 0.7% less than the forecast, and 9.1% more than the same period the last year.



TOTAL EXPENDITURES

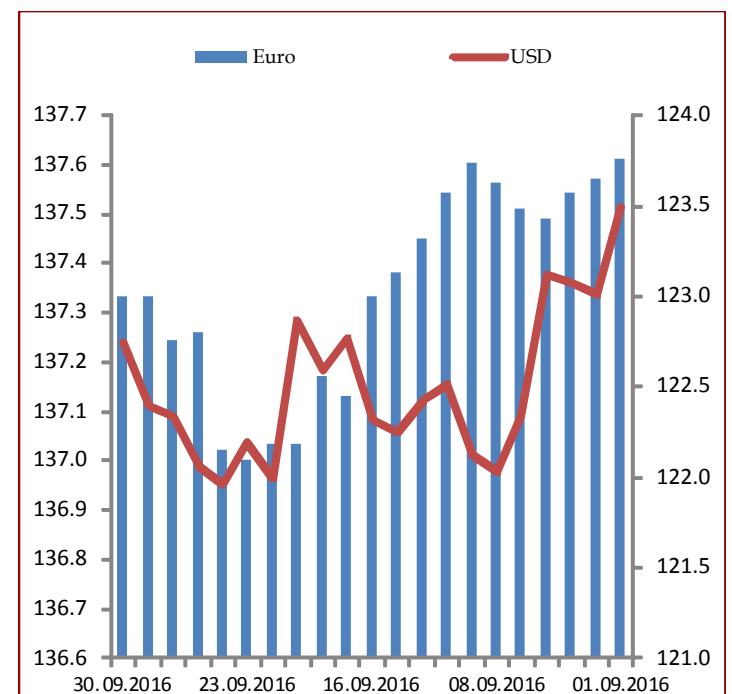
Total expenditures at the end of September'16 were 287.5 billion ALL, or 3.5% less than the forecast (3.7% less than last year). Current expenditures were 2.9% less than the forecast and 1.4% more than the same period of last year, while capital expenditures were 0.6% more than the forecast (1.9% more than the same period of 2015).

EXCHANGE RATE

During September 2016, the national currency ALL depreciated by 0.60% against Euro compared with the previous month, and depreciated by 0.59 per cent against the American currency, compared with the previous month.

During September 2016 the average exchange rates were:

- EURO **137.34 ALL**
- USD **122.50 ALL**



Contact:

Tel: +355 (4) 228 1210
E-mail: marsed.harizi@financa.gov.al
www.financa.gov.al