



REPUBLIKA E SHQIPËRISE  
MINISTRIA E FINANCAVE

DREJTORIA E ANALIZAVE DHE PLANIFIKIMIT MAKROEKONOMIK

JANAR - SHTATOR 2014

**SEKTORI REAL**

• GDP nominale 2014 (në miliardë Lekë) (Ministria e Financave - parashikim)	1,410.7
• Rritja reale PBB - 2014 (në %) (Ministria e Financave - parashikim)	+2.1
• Rritja nominale PBB - 2014 (në %) (Ministria e Financave - parashikim)	+3.4
• Indeksi i çmimeve të konsumit (ndryshimi mujor në %) shtator'14 / shtator'13	+1.5
• Indeksi i çmimeve të konsumit (ndryshimi vjetor në %) shtator'14 / gusht'14	+0.3
• Nivel i Papunësisë në T-2 / 2014 (%)	+17.7

**TREGTIA E JASHTME**

• Eksporti i mallrave (në milionë Lekë)	192,771
• Rritja (në %), krahasuar me shtator'13	+6.1
• Importi i mallrave (në milionë Lekë)	397,518
• Rritja (në %), krahasuar me shtator'13	+8.4
• Bilanci Tregtar (në milionë Lekë)	-204,747
• Përkeqësimi i Bilancit Tregtar (në %) / shtat'13	+10.6

**FINANCAT PUBLIKE**

• Të Ardhurat Gjithsej për shtator'14 (mln Lekë)	266,729
• Shpenzimet Gjithsej për shtator'14 (mln Lekë)	297,231
• Bilanci Fiskal për shtator'14 (mln Lekë)	-30,502

**TREGJET FINANCIARE**

Kursi mesatar i këmbimit	
• EURO	139.97
• USD	108.41
Yield-i mesatar i bonove të thesarit 3-M (në %)	3.07
Yield-i mesatar i bonove të thesarit 6-M (në %)	3.13
Yield-i mesatar i bonove të thesarit 12-M (në %)	3.20
Rënia vjetore e stokut të kredisë (në %), shtator'14	+0.4
Rritja vjetore e stokut të depozitave (në %) shtator'14	+1.6

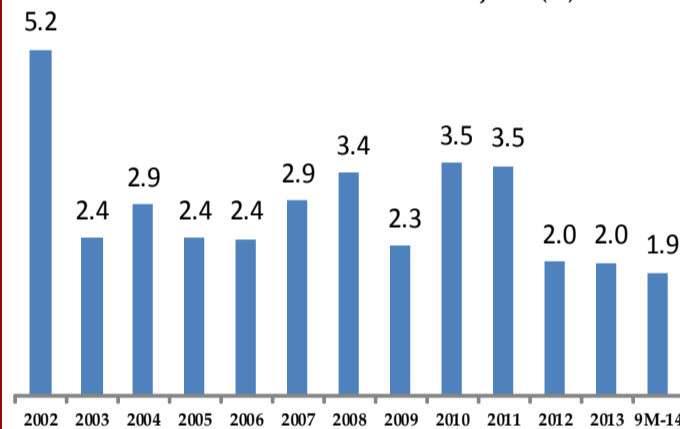
**Kontakti:**

Tel: +355 (4) 228 1210  
E-mail: marsed.harizi@financa.gov.al  
www.financa.gov.al

**INDEKSI I ÇMIMEVE TË KONSUMIT**

Indeksi i çmimeve të konsumit në muajin shtator 2014 arriti në 116.3 për qind (kundrejt muajit dhjetor 2007), duke shënuar një rritje prej +0.3% në krahasim me muajin paraardhës, ndërsa norma vjetore e inflacionit për këtë muaj u rrit me +1.5 për qind. Një vit më parë, ky ndryshim ishte +1.7%. Gjatë muajit gusht, çmimi i duhanit u rrit me +11.7%. Gjatë këtij muaji, grupi që pati rritjen më të lartë ishte "Mallra dhe Shërbime të Ndryshme" me +8.7 për qind, por grupi që pati kontributin më të lartë ishte "Ushqime dhe pije joalkolike" me 0.83 pike përqindje, ndërsa grupi që shënoi rënien më të madhe ishte grupi "Shëndeti" me -5.7% duke ndikuar në ndryshimin vjetor me -0.20 pike përqindje.

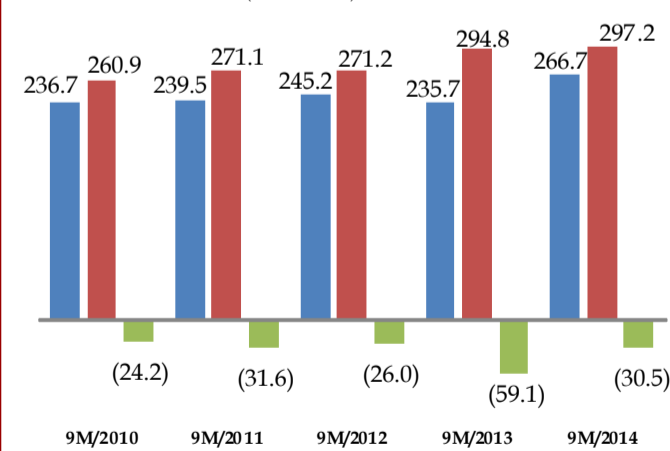
**Inflacioni mesatar vjetor (%)**



**TOTALI TË ARDHURAVE**

Në fund të muajit shtator 2014, të ardhurat buxhetore gjithsej ishin 266.7 miliardë lekë, ose rreth 0.1% më shumë se parashikimi dhe 13.2% më shumë se e njëjta periudhë e vitit të kaluar. Të ardhurat tatimore po në fund të kësaj periudhe arritën në 243.3 miliardë lekë, ose 0.2% më pak se parashikimi; krahasuar me të njëjtën periudhë të vitit të kaluar ato janë rreth 13.3% më të larta.

(në mld Lekë)



**TOTALI I SHPENZIMEVE**

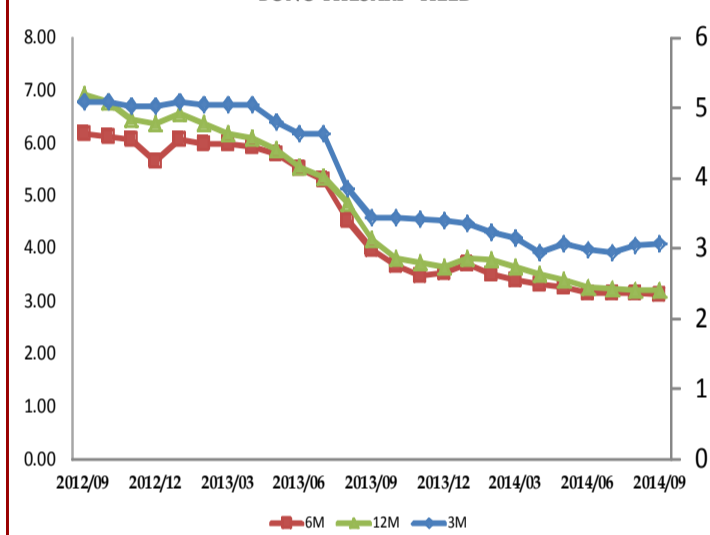
Shpenzimet e përgjithshme të buxhetit në shtator 2014, arritën në 297.2 miliardë lekë, ose 0.2% më pak se parashikimi; krahasuar me të njëjtën periudhë të vitit 2013, shpenzimet rezultuan 0.8% më të larta. Shpenzimet korrente rezultuan rreth 0.6% më pak se parashikimi dhe 1.4% më pak se viti i kaluar, ndërsa shpenzimet kapitale rezultuan 0.7% më pak se parashikimi dhe 43.3% më të ulëta se viti i kaluar.

**BONOT E THESARIT**

• Yield-et e Bonove të Thezarit ndaj shtator'13 ndryshuan respektivisht:

1. Maturimi 3-mujor u zvogëlua me 0.37 pike përqindje;
2. Maturimi 6-mujor u zvogëlua me 0.86 pike përqindje;
3. Maturimi 12-mujor u zvogëlua me 0.84 pike përqindje.

**BONO THESARI - YIELD**

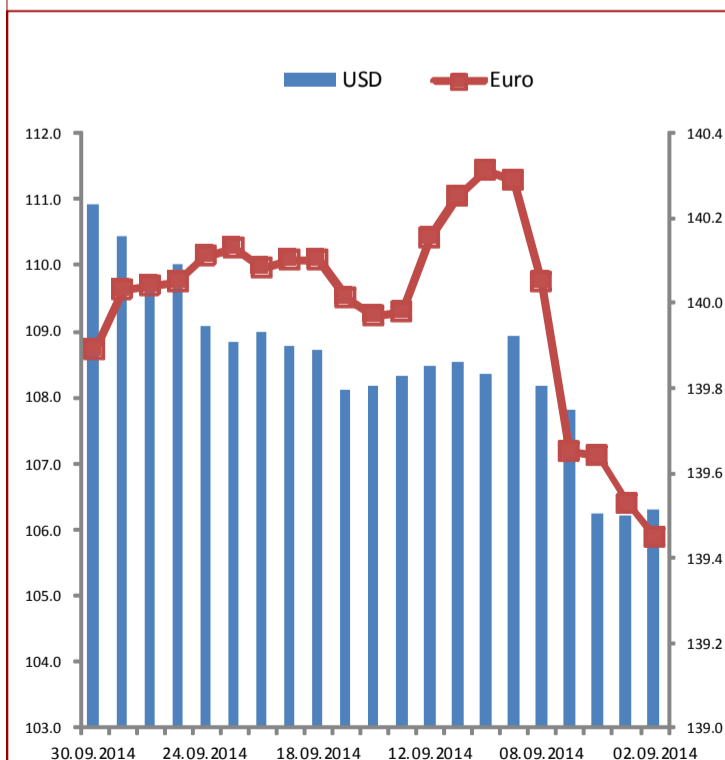


**KURSI I KËMBIMIT**

Gjatë muajit shtator 2014, Leku shënoi një zhvlerësim kundrejt monedhës europiane (Euro) prej rreth 0.47 për qind dhe një zhvlerësim kundrejt dollarit amerikan, me rreth 3.67 për qind krahasuar me muajin gusht'14.

Kursi mesatar i këmbimit të Lek-ut, për muajin shtator 2014 ishte:

- kundrejt monedhës europiane, **Euro 139.97 lekë/euro**
- kundrejt monedhës amerikane, **USD 108.41 lekë/usd.**





REPUBLIKA E SHQIPËRISE  
MINISTRIA E FINANCAVE

DIRECTORY OF MACROECONOMIC PLANNING AND ANALYSIS

**JANUARY - SEPTEMBER 2014**

**REAL SECTOR**

• Nominal GDP 2014 (in billion ALL) <i>(Ministry of Finance forecasting)</i>	<b>1,410.7</b>
• Real growth of GDP 2014 (%) <i>(Ministry of Finance forecasting)</i>	<b>+2.1</b>
• Nominal growth of GDP 2014 (%) <i>(Ministry of Finance forecasting)</i>	<b>+3.4</b>
• Consumer Price Index (monthly change %), September'14 / September'13	<b>+1.5</b>
• Consumer Price Index (annual change %), September'14 / August'14	<b>+0.3</b>
• Unemployment rate for Q2 / 2014 (%)	<b>+17.7</b>

**FOREIGN TRADE**

• Export of goods (in million ALL)	<b>192,771</b>
• Real growth in (%), compared with September'13	<b>+6.1</b>
• Import of goods (in million ALL)	<b>397,518</b>
• Real growth in (%), compared with September'13	<b>+8.4</b>
• Trade Balance (in million ALL)	<b>-204,747</b>
• Trade Balance deterioration in (%) with September'13	<b>+10.6</b>

**PUBLIC FINANCE**

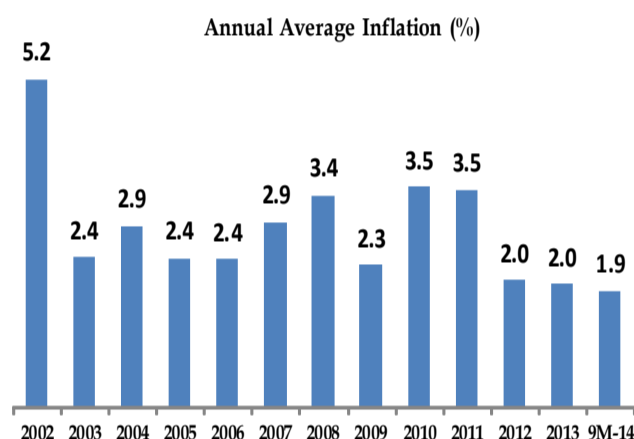
• Total Revenues for September'14 (in mln ALL)	<b>266,729</b>
• Total Expenditures for September'14 (in mln ALL)	<b>297,231</b>
• Fiscal Balance for September'14 (in mln ALL)	<b>-30,502</b>

**FINANCIAL MARKETS**

<i>Average exchange rates</i>	
• EURO	<b>139.97</b>
• USD	<b>108.41</b>
Yield of 3-M Treasury Bills (%)	<b>3.07</b>
Yield of 6-M Treasury Bills (%)	<b>3.13</b>
Yield of 12-M Treasury Bills (%)	<b>3.20</b>
Annual growth of Credit stock in (%), September'14	<b>+0.4</b>
Annual growth of Deposits stock in (%), September'14	<b>+1.6</b>

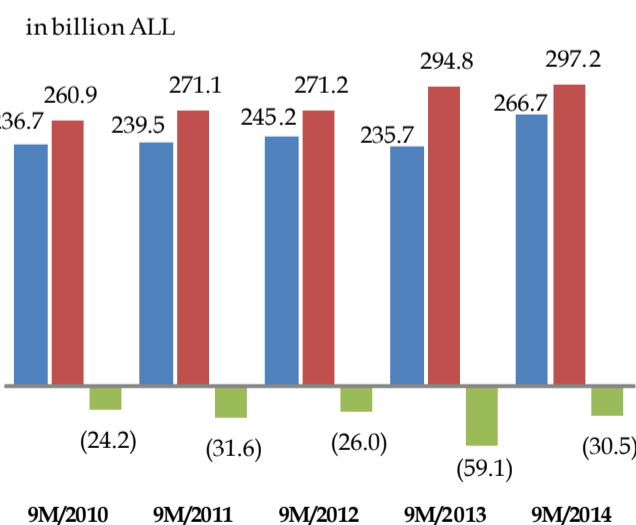
**CONSUMER PRICE INDEX**

In September 2014 the Consumer Price Index was at 116.3% against December 2007. The CPI in this month increased by +0.3% compared to the previous month. The annual change of CPI for August was +1.5%. A year ago this change was +1.7%. In this month, the price for cigarettes increased by +11.7%. The index of "Goods and different Service" group scored the highest pace of the month by +8.7%, but the highest contribution was generated by "Food and non-alcoholic beverage" by 0.83 percentage points; while the group that scored the highest decrease was "Health" with -5.7%, contributing to the annual change by -0.20 percentage points;



**TOTAL REVENUES**

Total revenues, at the end of September 2014 reached 266.7 billion ALL, or 0.1% more than the forecast, and 13.2% more than the same period of the last year. Tax revenues at the end of this period were 243.3 billion ALL, or 0.2% less than the forecast, and 13.3% more than the same period the last year.



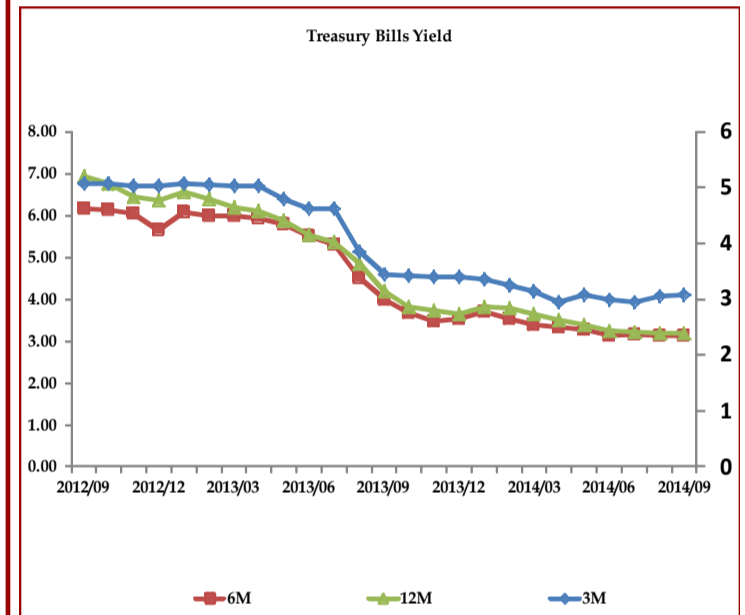
**TOTAL EXPENDITURES**

Total expenditures at the end of September 2014 were 297.2 billion ALL, or 0.2% less than the forecast (0.8% more than last year). Current expenditures were 0.6% less than the forecast and 1.4% less than the same period of last year, while capital expenditures were 0.7% less than the forecast (43.3% less than the same period of 2013).

**TREASURY BILLS**

• Treasury Bills yields compared with September'13 were respectively:

1. 3-month maturity decreased by 0.37 percentage points
2. 6-month maturity decreased by 0.86 percentage points
3. 12-month maturity decreased by 0.84 percentage points

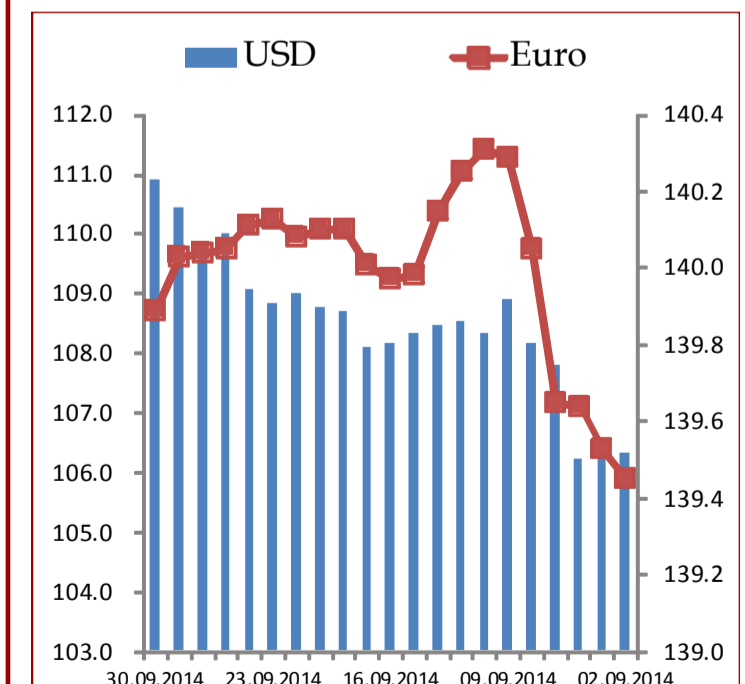


**EXCHANGE RATE**

During September 2014, the exchange rate of our national currency against Euro depreciated by 0.47 per cent compared with the previous month, and depreciated by 3.67 per cent against the American currency, compared with the previous month.

During September'14 the average exchange rates were:

- EURO **139.97 ALL**
- USD **108.41 ALL**



**Contact:**

Tel: +355 (4) 228 1210  
E-mail: [marsed.harizi@financa.gov.al](mailto:marsed.harizi@financa.gov.al)  
[www.financa.gov.al](http://www.financa.gov.al)