



REPUBLIKA E SHQIPËRISE
MINISTRIA E FINANCAVE

DREJTORIA MAKROEKONOMIKE – SEKTORI I ANALIZAVE EKONOMIKE DHE STATISTIKAVE

JANAR - PRILL 2016

SEKTORI REAL

• GDP nominale 2016 (në miliardë Lekë) (Ministria e Financave - parashikim)	1,530.5
• Rritja reale PBB - 2016 (në %) (Ministria e Financave - parashikim)	+3.4
• Rritja nominale PBB - 2016 (në %) (Ministria e Financave - parashikim)	+5.9
• Indeksi i çmimeve të konsumit (ndryshimi mujor në %) prill '16 / mars '16	-0.4
• Indeksi i çmimeve të konsumit (ndryshimi vjetor në %) prill '16 / prill 15	+0.3
• Nivel i Papunësisë në T-4 / 2015 (%)	+17.3

TREGTIA E JASHTME

• Eksporti i mallrave (në milionë Lekë)	74,434
• Rënia (%), krahasuar me prill '15	-5.9
• Importi i mallrave (në milionë Lekë)	174,871
• Rënia (%), krahasuar me prill '15	-7.8
• Bilanci Tregtar (milionë Lekë)	-100,438
• Përmirësimi i Bilancit Tregtar (%) - prill '15	-31.4

FINANCAT PUBLIKE

• Të ardhurat gjithsej për prill '16 (mln Lekë)	130,711
• Shpenzimet gjithsej për prill '16 (mln Lekë)	114,194
• Bilanci fiskal për prill '16 (mln Lekë)	16,517

TREGJET FINANCIARE

Kursi mesatar i këmbimit	
• EURO	138.51
• USD	122.21
Yield-i mesatar i bonove të thesarit 3-M (në %)	0.9
Yield-i mesatar i bonove të thesarit 6-M (në %)	1.15
Yield-i mesatar i bonove të thesarit 12-M (në %)	1.52
Rritja vjetore e stokut të kredisë (%), prill'16	-1.6
Rritja vjetore e stokut të depozitave (%), prill'16	+0.2

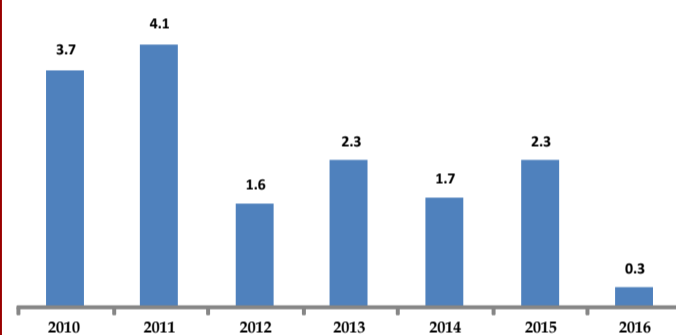
Kontakti:

Tel: +355 (4) 228 1210
E-mail: marsed.harizi@financa.gov.al
www.financa.gov.al

INDEKSI I ÇMIMEVE TË KONSUMIT

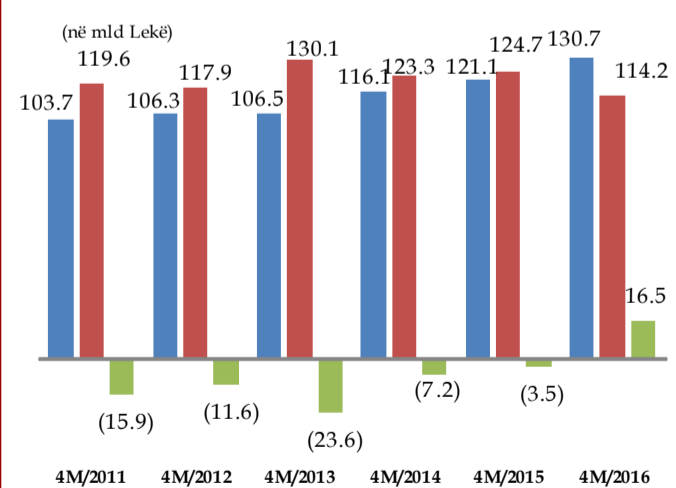
Indeksi i çmimeve të konsumit në muajin prill 2016 arriti në 102.0 për qind (kundrejt muajit dhjetor 2015), duke shënuar një rënie prej -0.4% në krahasim me muajin paraardhës, ndërsa norma vjetore e inflacionit për këtë muaj u rrit me +0.3 për qind. Një vit më parë, ky ndryshim ishte +2.3%. Gjatë këtij muaji, grupi që pati rritjen më të lartë ishte "Shërbimi arsimor" me +4.8 për qind, por grupi që pati kontributin më të lartë ishte "Ushqime dhe pije joalkolike" me +2.0 pike përqindje, ndërsa grupi që shënoi rënie më të madhe ishte grupi "Transport" me -5.3% duke ndikuar në ndryshimin vjetor me -0.33 pikë përqindje.

Inflacioni mesatar vjetor (%)



TOTALI I TË ARDHURAVE

Në fund të periudhës janar-prill '16, të ardhurat buxhetore gjithsej ishin 130.7 miliardë lekë, ose rreth 0.4% më pak se parashikimi dhe 7.9% më të larta se e njëjta periudhë e vitit të kaluar. Të ardhurat tatimore po në fund të kësaj periudhe arritën në rreth 119.6 miliardë lekë, ose 0.6% më tepër se parashikimi; me të njëjtën periudhë të vitit të kaluar ato ishin rreth 13.3% më të larta.



TOTALI I SHPENZIMEVE

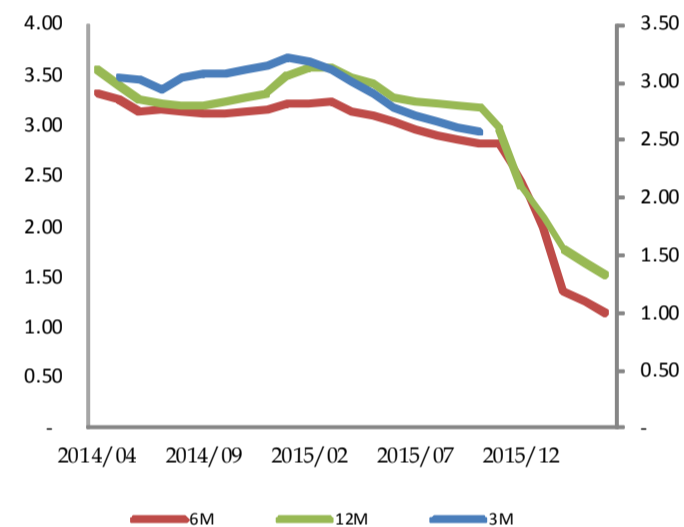
Shpenzimet e përgjithshme të buxhetit për periudhën janar -prill '16, arritën në 114.2 miliardë lekë, ose 11.5% më pak se parashikimi; krahasuar me të njëjtën periudhë të vitit 2015, shpenzimet rezultuan 8.4% më të ulëta. Shpenzimet korrente rezultuan rreth 9.3% më pak se parashikimi dhe 0.8% më pak se viti i kaluar, ndërsa shpenzimet kapitale rezultuan 19.2% më pak se parashikimi dhe 26.0% më të pak se viti i kaluar.

BONOT E THESARIT

• Yield-et e Bonove të Thesarit ndaj prill '15 ndryshuan respektivisht:

1. Maturimi 3-mujor u rrit me 2.10 pikë përqindje;
2. Maturimi 6-mujor u rrit me 1.99 pikë përqindje;
3. Maturimi 12-mujor u rrit me 1.96 pikë përqindje.

BONO THESARI - YIELD

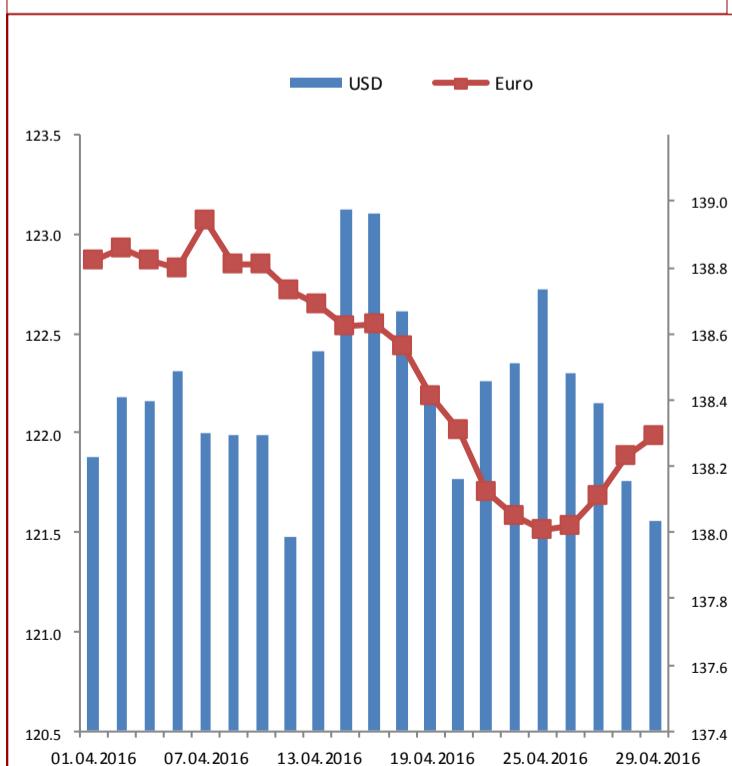


KURSI I KËMBIMIT

Gjatë muajit prill 2016, Leku u zhvlerësua kundrejt monedhës europiane (Euro) me 0.2 për qind dhe u vlerësua kundrejt dollarit amerikan, me rreth 1.9 për qind krahasuar me muajin mars '16.

Kursi mesatar i këmbimit të Lek-ut, për muajin prill 2016 ishte:

- kundrejt monedhës europiane, Euro **138.5 lekë/euro**
- kundrejt monedhës amerikane, USD **122.2 lekë/usd**.





REPUBLIKA E SHQIPËRISE
MINISTRIA E FINANCAVE

DIRECTORY OF MACROECONOMY – SECTOR OF ECONOMIC ANALYSIS AND STATISTICS

JANUARY - APRIL 2016

REAL SECTOR

• Nominal GDP 2016 (in billion ALL) <i>(Ministry of Finance forecasting)</i>	1,530.5
• Real growth of GDP 2016 (%) <i>(Ministry of Finance forecasting)</i>	+3.4
• Nominal growth of GDP 2016 (%) <i>(Ministry of Finance forecasting)</i>	+5.9
• Consumer Price Index (monthly change %), April '16 / March '16	-0.4
• Consumer Price Index (annual change %), April '16/ April '15	+0.3
• Unemployment rate for Q4 / 2015 (%)	+17.3

FOREIGN TRADE

• Export of goods (million ALL)	74,434
• Decrease in (%), compared with April '15	-5.9
• Import of goods (million ALL)	174,871
• Decrease in (%), compared with April '15	-7.8
• Trade Balance (million ALL)	-100,438
• Trade Balance deterioration (%) with April '15	-31.4

PUBLIC FINANCE

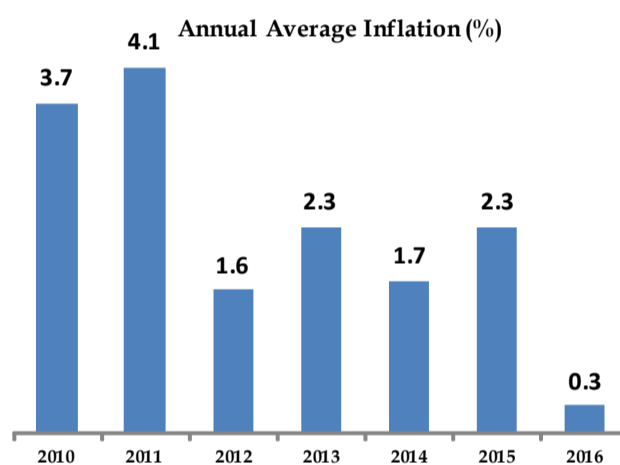
• Total Revenues for April '16 (million ALL)	130,711
• Total Expenditures for April '16 (million ALL)	114,194
• Fiscal Balance for April '16 (million ALL)	16,517

FINANCIAL MARKETS

<i>Average exchange rates</i>	
• EURO	138.51
• USD	122.21
Yield of 3-M Treasury Bills (%)	0.9
Yield of 6-M Treasury Bills (%)	1.15
Yield of 12-M Treasury Bills (%)	1.52
Annual growth of Credit stock in (%), April'16	-1.6
Annual growth of Deposits stock in (%), April'16	+0.2

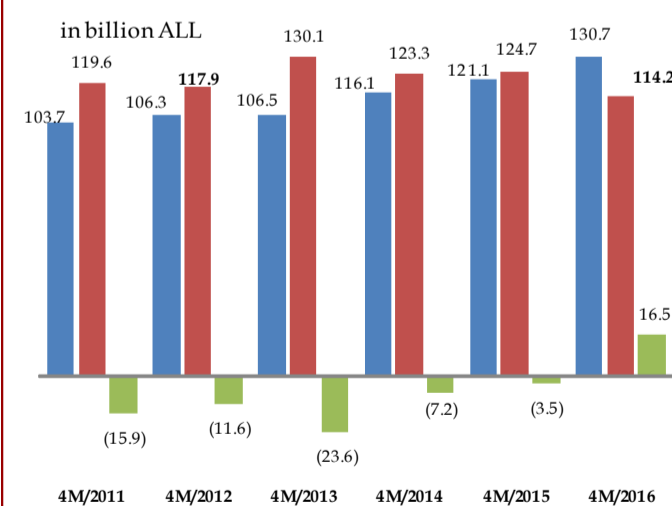
CONSUMER PRICE INDEX

In April 2016 the Consumer Price Index was at 102.0% (against December 2015). The CPI in this month decreased by -0.4% compared to the previous month. The annual change of CPI for April was +0.3%. A year ago this change was +2.3%. The index of "Educational service" group scored the highest pace of the month by +4.8%, but the highest contribution was generated by "Food and non-alcoholic beverage" by +2.0 percentage points; while the group that scored the highest decrease was "Transport" with -5.3%, contributing to the annual change by -0.33 percentage points;



TOTAL REVENUES

Total revenues, at the end of April 2016 reached 130.7 billion ALL, or 0.4% less than the forecast, and 7.9% more than the same period of the last year. Tax revenues at the end of this period were 119.6 billion ALL, or 0.6% more than the forecast, and 13.3% more than the same period the last year.



TOTAL EXPENDITURES

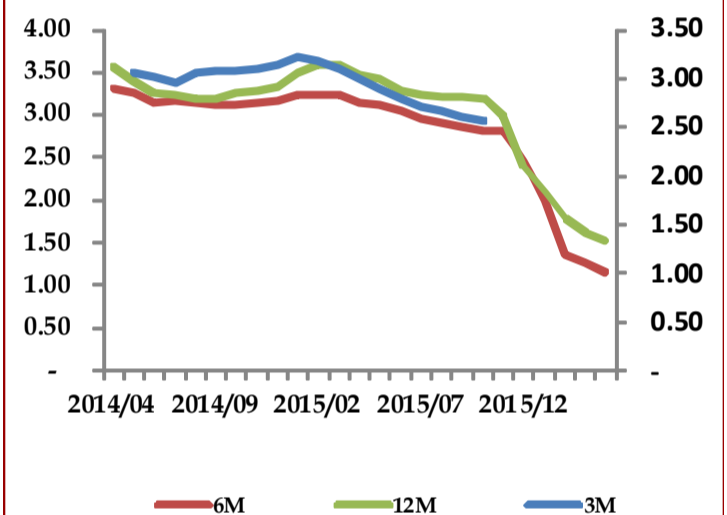
Total expenditures at the end of April 2016 were 114.2 billion ALL, or 11.5% less than the forecast (8.4% less than last year). Current expenditures were 9.3% less than the forecast and 0.8% less than the same period of last year, while capital expenditures were 19.2% less than the forecast (26.0% less than the same period of 2015).

TREASURY BILLS

• Treasury Bills yields compared with April 2015 were respectively:

1. 3-month maturity increased by 2.10 percentage points
2. 6-month maturity increased by 1.99 percentage points
3. 12-month maturity increased by 1.96 percentage points

Treasury Bills Yield

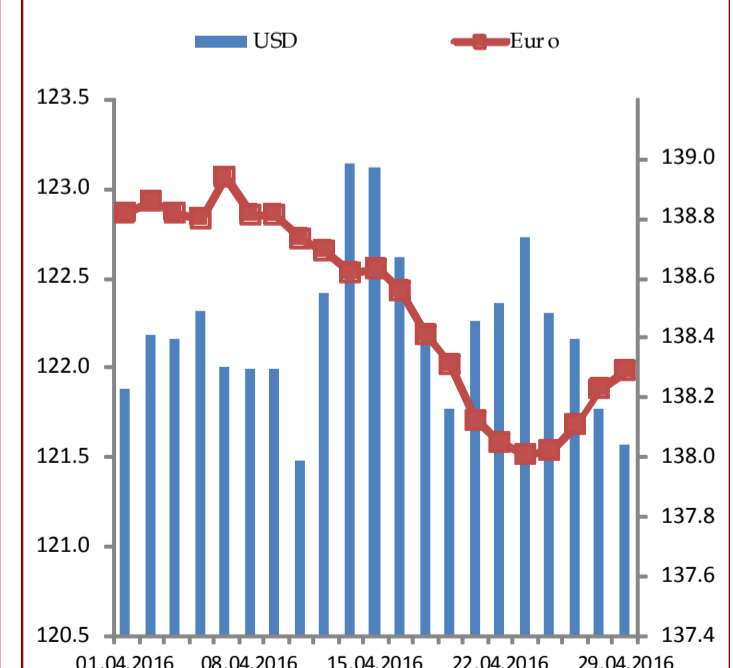


EXCHANGE RATE

During April 2016, the national currency Lek depreciated by 0.2% against Euro compared with the previous month, and appreciated by 1.9 per cent against the American currency, compared with the previous month.

During April 2016 the average exchange rates were:

- EURO **138.5 ALL**
- USD **122.2 ALL**



Contact:

Tel: +355 (4) 228 1210
E-mail: marsed.harizi@financa.gov.al
www.financa.gov.al