



REPUBLIKA E SHQIPËRISE
MINISTRIA E FINANCAVE

DREJTORIA E ANALIZAVE DHE PLANIFIKIMIT MAKROEKONOMIK

JANAR - KORRIK 2014

SEKTORI REAL

• GDP nominale 2014 (në miliardë Lekë) (Ministria e Financave - parashikim)	1,418.0
• Rritja reale PBB - 2014 (në %) (Ministria e Financave - parashikim)	+2.1
• Rritja nominale PBB - 2014 (në %) (Ministria e Financave - parashikim)	+4.4
• Indeksi i çmimeve të konsumit (ndryshimi mujor në %) korrik'14 / korrik'13	+1.8
• Indeksi i çmimeve të konsumit (ndryshimi vjetor në %) korrik'14 / qershor'14	-0.6
• Nivel i Papunësisë në T-1 2014 (%)	+18.3

TREGTIA E JASHTME

• Eksporti i mallrave (në milionë Lekë)	152,901
• Rritja (në %), krahasuar me korrik'13	+7.6
• Importi i mallrave (në milionë Lekë)	305,485
• Rritja (në %), krahasuar me korrik'13	+8.2
• Bilanci Tregtar (në milionë Lekë)	-152,584
• Përkeqësimi i Bilancit Tregtar (në %) / Kor'13	+8.9

FINANCAT PUBLIKE

• Të Ardhurat Gjithsej për korrik'14 (mln Lekë)	205,241
• Shpenzimet Gjithsej për korrik'14 (mln Lekë)	236,026
• Bilanci Fiskal për korrik'14 (mln Lekë)	-30,785

TREGJET FINANCIARE

Kursi mesatar i këmbimit

• EURO	139.91
• USD	103.26

Yield-i mesatar i bonove të thesarit 3-M (në %)

2.95

Yield-i mesatar i bonove të thesarit 6-M (në %)

3.16

Yield-i mesatar i bonove të thesarit 12-M (në %)

3.23

Rënia vjetore e stokut të kredisë (në %), korrik'14

+0.5

Rritja vjetore e stokut të depozitave (në %) korrik'14

+2.4

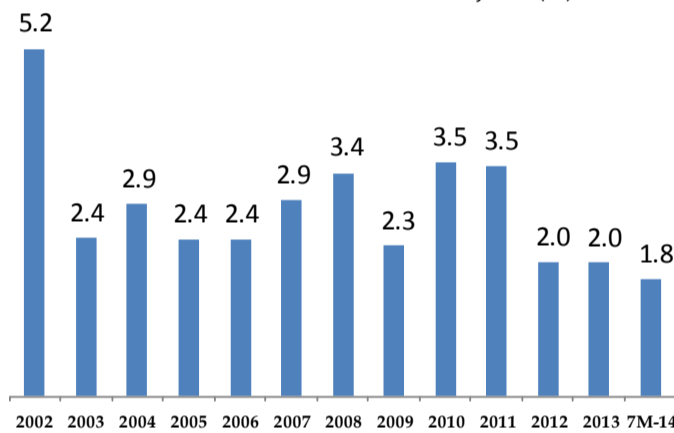
Kontakti:

Tel: +355 (4) 228 1210
E-mail: marsed.harizi@financa.gov.al
www.financa.gov.al

INDEKSI I ÇMIMEVE TË KONSUMIT

Indeksi i çmimeve të konsumit në muajin korrik 2014 arriti në 115.9 për qind (kundrejt muajit dhjetor 2007), duke shënuar një rënie prej -0.6% në krahasim me muajin paraardhës, ndërsa norma vjetore e inflacionit për këtë muaj u rrit me +1.8 për qind. Një vit më parë, ky ndryshim ishte +1.6%. Gjatë muajit korrik, çmimi i duhanit u rrit me +11.8%. Gjatë këtij muaji, grupi që pati rritjen më të lartë ishte "Mallra dhe Shërbime të Ndryshme" me +8.5 për qind, por grupi që pati kontributin më të lartë ishte "Ushqime dhe pije joalkolike" me 1.03 pike përqindje, ndërsa grupi që shënoi rënien më të madhe ishte grupi "Shëndeti" me -6.1% duke ndikuar në ndryshimin vjetor me -0.21 pike përqindje.

Inflacioni mesatar vjetor (%)



BONOT E THESARIT

• Yield-et e Bonove të Thesarit ndaj korrik'13 ndryshuan respektivisht:

1. Maturimi 3-mujor u zvogëlua me 1.68 pike përqindje;
2. Maturimi 6-mujor u zvogëlua me 2.14 pike përqindje;
3. Maturimi 12-mujor u zvogëlua me 2.12 pike përqindje.

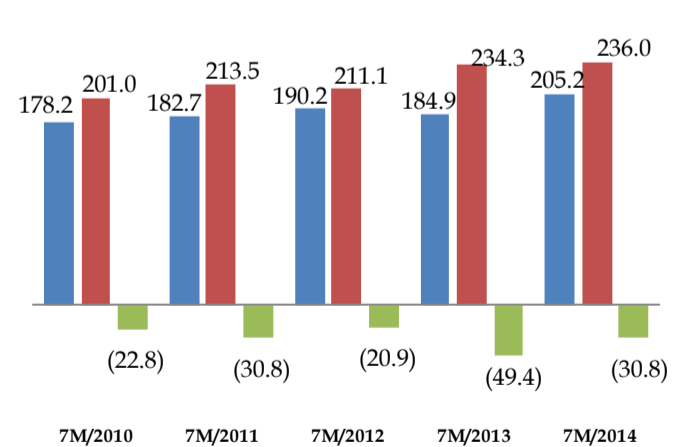
BONO THESARI - YIELD



TOTALI TË ARDHURAVE

Në fund të muajit korrik 2014, të ardhurat buxhetore gjithsej arritën në 205.2 miliardë lekë, ose rreth 1.5% më shumë se parashikimi dhe 11% më shumë se e njëjta periudhë e vitit të kaluar. Të ardhurat tatimore po në fund të kësaj periudhe arritën në 185.9 miliardë lekë, ose 0.1% më shumë se parashikimi; krahasuar me të njëjtën periudhë të vitit të kaluar ato janë rreth 11.3% më të larta.

(në mld Lekë)



TOTALI I SHPENZIMEVE

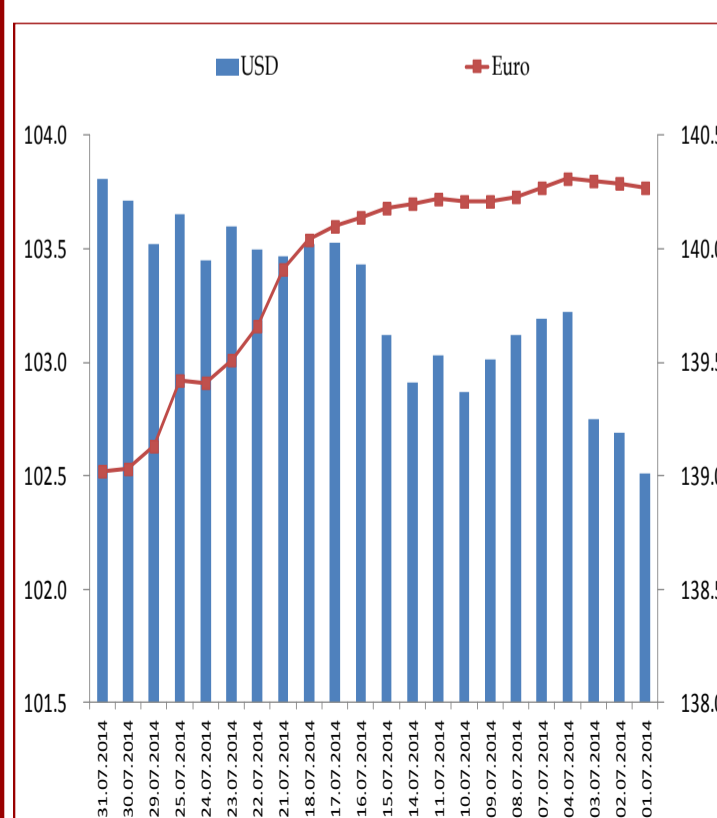
Shpenzimet e përgjithshme të buxhetit në korrik 2014, arritën në 236 miliardë lekë, ose 10.3% më pak se parashikimi; krahasuar me të njëjtën periudhë të vitit 2013, shpenzimet rezultuan 0.7% më të larta. Shpenzimet korrente rezultuan rreth 5.1% më pak se parashikimi dhe 1.6% më pak se viti i kaluar, ndërsa shpenzimet kapitale rezultuan 26.4% më pak se parashikimi dhe 46.7% më të ulëta se viti i kaluar.

KURSI I KËMBIMIT

Gjatë muajit korrik 2014, Leku shënoi një vlerësim kundrejt monedhës europiane (Euro) prej rreth 0.16 për qind dhe një zhvlerësim kundrejt dollarit amerikan, me rreth 0.16 për qind krahasuar me muajin qershor'14.

Kursi mesatar i këmbimit të Lek-ut, për muajin korrik 2014 ishte:

- kundrejt monedhës europiane, **Euro 139.91 lekë/euro**
- kundrejt monedhës amerikane, **USD 103.26 lekë/usd.**





REPUBLIKA E SHQIPËRISE
MINISTRIA E FINANCAVE

DIRECTORY OF MACROECONOMIC PLANNING AND ANALYSIS

JANUARY - JULY 2014

REAL SECTOR

• Nominal GDP 2014 (in billion ALL) <i>(Ministry of Finance forecasting)</i>	1,418.0
• Real growth of GDP 2014 (%) <i>(Ministry of Finance forecasting)</i>	+2.1
• Nominal growth of GDP 2014 (%) <i>(Ministry of Finance forecasting)</i>	+4.4
• Consumer Price Index (monthly change %), July'14 / July'13	+1.8
• Consumer Price Index (annual change %), July'14 / June'14	-0.6
• Unemployment rate for Q1 2014 (%)	+18.3

FOREIGN TRADE

• Export of goods (in million ALL)	152,901
• Real growth in (%), compared with July'13	+7.6
• Import of goods (in million ALL)	305,485
• Real growth in (%), compared with July'13	+8.2
• Trade Balance (in million ALL)	-152,584
• Trade Balance deterioration in (%), with July'13	+8.9

PUBLIC FINANCE

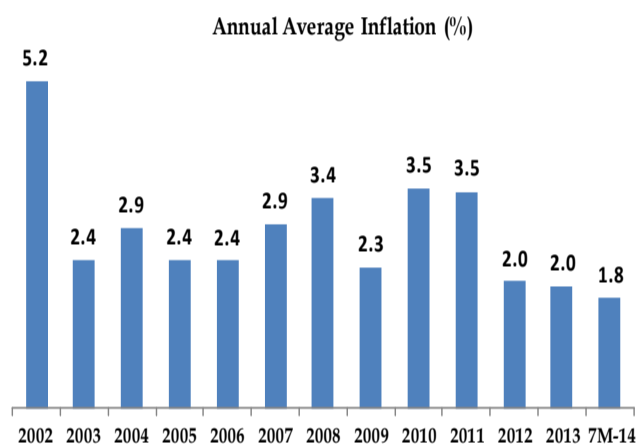
• Total Revenues for July'14 (in million ALL)	205,241
• Total Expenditures for July'14 (in million ALL)	236,026
• Fiscal Balance for July'14 (in million ALL)	-30,785

FINANCIAL MARKETS

<i>Average exchange rates</i>	
• EURO	139.91
• USD	103.26
Yield of 3-M Treasury Bills (%)	2.95
Yield of 6-M Treasury Bills (%)	3.16
Yield of 12-M Treasury Bills (%)	3.23
Annual growth of Credit stock in (%), July'14	+0.5
Annual growth of Deposits stock in (%), July'14	+2.4

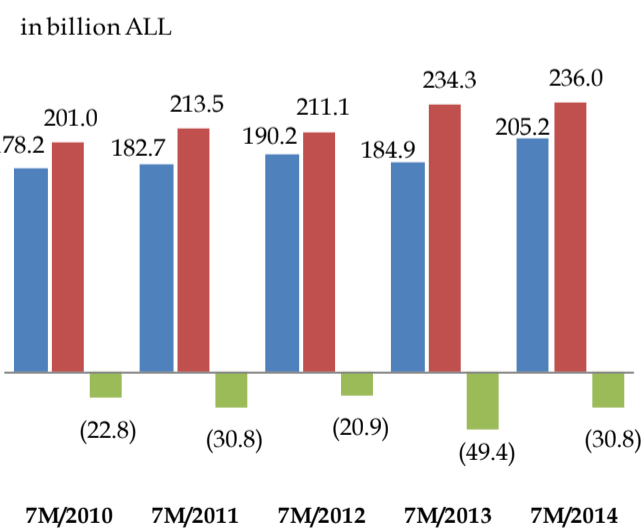
CONSUMER PRICE INDEX

In July 2014 the Consumer Price Index was at 115.9% against December 2007. The CPI in this month decreased by -0.6% compared to the previous month. The annual change of CPI for July was +1.8%. A year ago this change was +1.6%. In this month, the price for cigarettes increased by +11.8%. The index of "Goods and different Service" group scored the highest pace of the month by +8.5%, but the highest contribution was generated by "Food and non-alcoholic beverage" by 1.03 percentage points; while the group that scored the highest decrease was "Health" with -6.1%, contributing to the annual change by -0.21 percentage points;



TOTAL REVENUES

Total revenues, at the end of July 2014 reached 205.2 billion ALL, or 1.5% more than the forecast, and 11% more than the same period of the last year. Tax revenues at the end of this period were 185.9 billion ALL, or 0.1% more than the forecast, and 11.3% more than the same period the last year.



TOTAL EXPENDITURES

Total expenditures at the end of July 2014 were 236 billion ALL, or 10.3% less than the forecast (0.7% more than last year). Current expenditures were 5.1% less than the forecast and 1.6% less than the same period of last year, while capital expenditures were 26.4% less than the forecast (46.7% less than the same period of 2013).

TREASURY BILLS

• Treasury Bills yields compared with July'13 were respectively:

1. 3-month maturity decreased by 1.68 percentage points
2. 6-month maturity decreased by 2.14 percentage points
3. 12-month maturity decreased by 2.12 percentage points

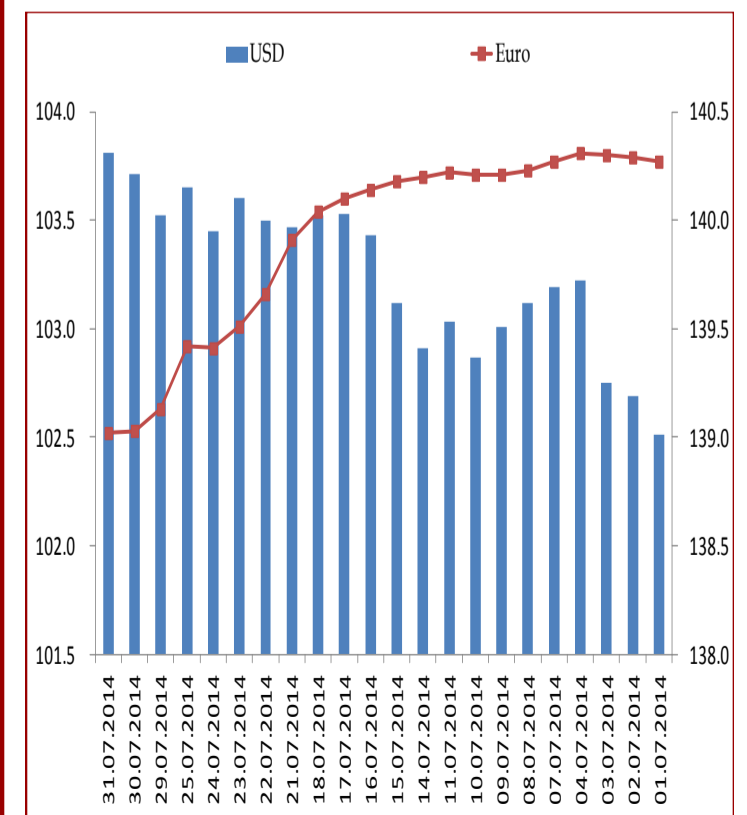


EXCHANGE RATE

During July 2014, the exchange rate of our national currency against Euro appreciated by 0.16 per cent compared with the previous month, and depreciated by 0.16 per cent against the American currency, compared with the previous month.

During July'14 the average exchange rates were:

- EURO **139.91 ALL**
- USD **103.26 ALL**



Contact:

Tel: +355 (4) 228 1210
E-mail: marsed.harizi@financa.gov.al
www.financa.gov.al