



REPUBLIKA E SHQIPËRISE

MINISTRIA E FINANCAVE

DREJTORIA MAKROEKONOMIKE DHE E STATISTIKAVE – SEKTORI I ANALIZAVE DHE STATISTIKAVE

**JANAR - DHJETOR 2016**

**SEKTORI REAL**

• GDP nominale 2016 (në miliardë Lekë) (Ministria e Financave - vlerësim)	1,501.9
• Rritja reale PBB - 2016 (në %) (Ministria e Financave - vlerësim)	+3.4
• Rritja nominale PBB - 2016 (në %) (Ministria e Financave - vlerësim)	+4.7
• Indeksi i çmimeve të konsumit (ndryshimi mujor në %) dhj'16 / nën'16	+0.9
• Indeksi i çmimeve të konsumit (ndryshimi vjetor në %) dhj'16 / dhj'15	+2.2
• Nivel i Papunësisë në T3/2016 (në %)	+15.2

**TREGTIA E JASHTME**

• Eksporti i mallrave (në miliardë Lekë)	243.5
• Rritja (në %), krahasuar me dhjetor'15	+0.1
• Importi i mallrave (në miliardë Lekë)	579.0
• Rritja (në %), krahasuar me dhjetor'15	+6.3
• Bilanci Tregtar (miliardë Lekë)	-335.5
• Përkeqësimi i Bilancit Tregtar (në %) dhjetor'15	+11.3

**FINANCAT PUBLIKE**

• Të ardhurat gjithsej për dhjetor'16 (mln Lekë)	404,972
• Shpenzimet gjithsej për dhjetor'16 (mln Lekë)	431,209
• Bilanci fiskal për dhjetor'16 (mln Lekë)	+26,237

**TREGJET FINANCIARE**

Kursi mesatar i këmbimit

• EURO	135.28
• USD	128.29

Yield-i mesatar i bonove të thesarit 3-M (në %) Pa Emetim

Yield-i mesatar i bonove të thesarit 6-M (në %) 2.00

Yield-i mesatar i bonove të thesarit 12-M (në %) 2.92

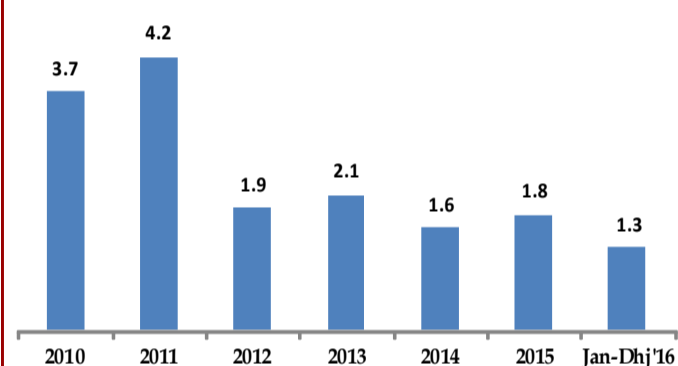
Rritja vjetore e stokut të kredisë (në %), dhjetor'16 +0.15

Rritja vjetore e stokut të depozitave (%) dhjetor'16 +2.90

**INDEKSI I ÇMIMEVE TË KONSUMIT**

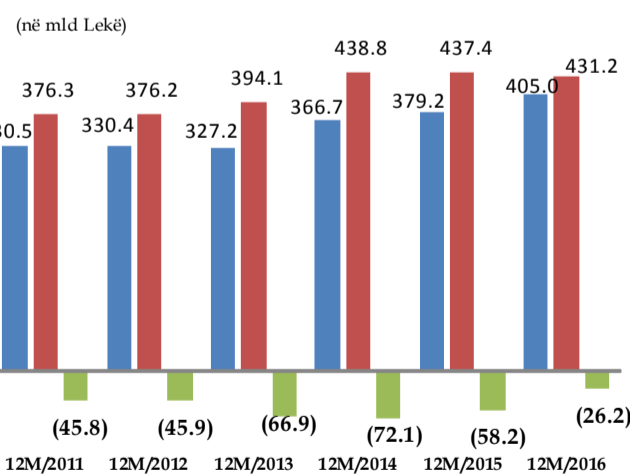
Indeksi i çmimeve të konsumit në muajin dhjetor 2016 arriti në 102.2 për qind (kundrejt muajit dhjetor 2015), duke shënuar një rritje prej 0.9% në krahasim me muajin paraardhës, ndërsa norma vjetore e inflacionit për këtë muaj u rrit me +2.2 për qind. Një vit më parë, ky ndryshim ishte +2%. Gjatë këtij muaji, grupi që pati rritjen më të lartë ishte "Ushqime dhe Pije Joalkoholike" me +4.6 për qind, me kontribut prej +1.65 pike përqindje, ndërsa grupi që shënoi rënien më të madhe ishte grupi "Transport" me -0.8% duke ndikuar në ndryshimin vjetor me -0.05 pikë përqindje.

**Inflacioni mesatar vjetor (%)**



**TOTALI I TË ARDHURAVE**

Në fund të vitit 2016, të ardhurat buxhetore gjithsej ishin 405 miliardë lekë, ose rreth 2.3% më pak se parashikimi dhe 6.8% më të larta se e njëjta periudhë e një viti më parë. Të ardhurat tatimore po në fund të kësaj periudhe arritën në rreth 369.9 miliardë lekë, ose 1.6% më pak se parashikimi; dhe me vitin e kaluar ato ishin rreth 8.1% më të larta.



**TOTALI I SHPENZIMEVE**

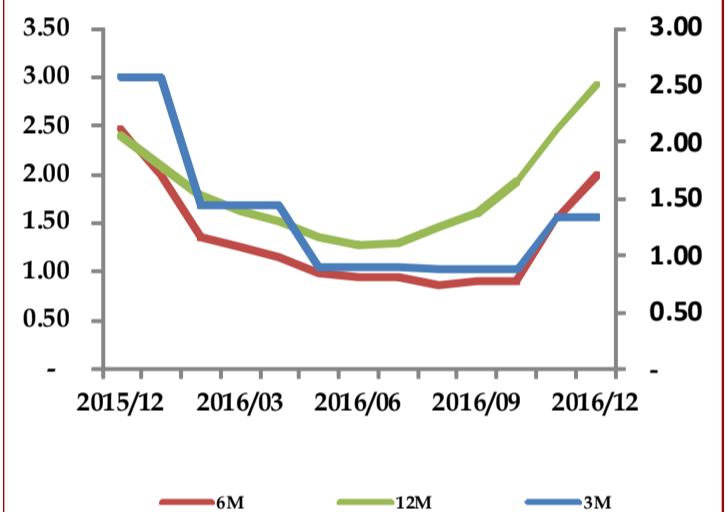
Shpenzimet e përgjithshme të buxhetit në fund të vitit 2016, arritën në 431.2 miliardë lekë, ose 4.2% më pak se parashikimi; krahasuar me të njëjtën periudhë të vitit 2015, shpenzimet rezultuan 1.4% më të ulëta. Shpenzimet korrente rezultuan rreth 4.2% më pak se parashikimi dhe 5.1% më shumë se viti i kaluar, ndërsa shpenzimet kapitale rezultuan 2.9% më pak se parashikimi dhe 9.6% më pak se viti i kaluar.

**BONOT E THESARIT**

• Yield-et e Bonove të Thesarit ndaj dhjetor'15 ndryshuan respektivisht:

1. Maturimi 3-mujor nuk pati emetim në këtë muaj;
2. Maturimi 6-mujor u ul me 0.46 pikë përqindje;
3. Maturimi 12-mujor u rrit me 0.52 pikë përqindje.

**BONO THESARI - Yield**

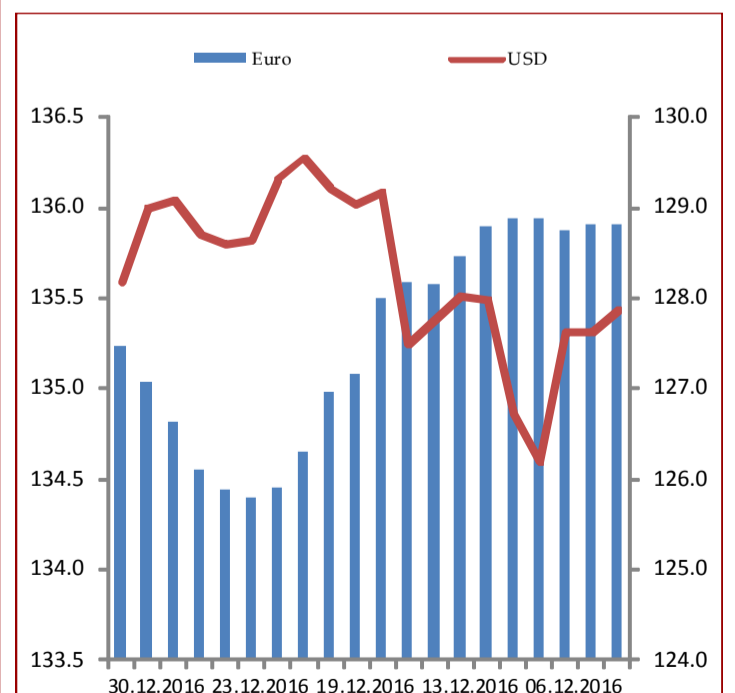


**KURSI I KËMBIMIT**

Gjatë muajit dhjetor 2016, Leku u vlerësua kundrejt monedhës europiane (Euro) me 0.90 për qind dhe u zhvlerësua kundrejt dollarit amerikan, me rreth 3.35 për qind krahasuar me muajin nëntor'16.

Kursi mesatar i këmbimit të Lek-ut, për muajin dhjetor 2016 ishte:

- kundrejt monedhës europiane, **Euro 135.28 lekë/euro**
- kundrejt monedhës amerikane, **USD 128.29 lekë/usd.**



**Kontakti:**

Tel: +355 (4) 228 1210  
Email: marsed.harizi@financa.gov.al  
www.financa.gov.al



REPUBLIKA E SHQIPËRISE  
MINISTRIA E FINANCAVE

DIRECTORY OF MACROECONOMY AND STATISTICS – SECTOR OF ANALYSIS AND STATISTICS

JANUARY - DECEMBER 2016

**REAL SECTOR**

• Nominal GDP 2016 (in billion ALL) <i>(Ministry of Finance estimation)</i>	<b>1,501.9</b>
• Real growth of GDP 2016 (in %) <i>(Ministry of Finance estimation)</i>	<b>+3.4</b>
• Nominal growth of GDP 2016 (in %) <i>(Ministry of Finance estimation)</i>	<b>+4.7</b>
• Consumer Price Index (monthly change in %), December'16 / November'16	<b>+0.9</b>
• Consumer Price Index (annual change in %), December'16/ December'15	<b>+2.2</b>
• Unemployment rate for Q3 / 2016 (in %)	<b>+15.2</b>

**FOREIGN TRADE**

• Export of goods (billion ALL)	<b>243.5</b>
• Decrease (in %), compared with December'15	<b>+0.1</b>
• Import of goods (billion ALL)	<b>579.0</b>
• Decrease (in %), compared with December'15	<b>+6.3</b>
• Trade Balance (billion ALL)	<b>-335.5</b>
• Trade Balance deterioration (in %) with Dec'15	<b>+11.3</b>

**PUBLIC FINANCE**

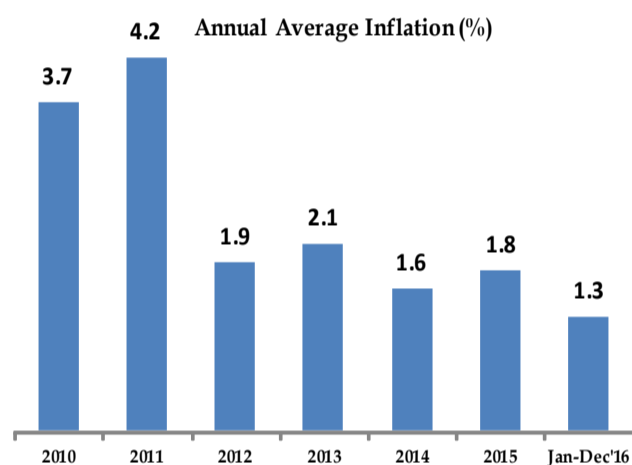
• Total Revenues for December'16 (million ALL)	<b>404,972</b>
• Total Expenditures for Dec'16 (million ALL)	<b>431,209</b>
• Fiscal Balance for December'16 (million ALL)	<b>+26,237</b>

**FINANCIAL MARKETS**

<i>Average exchange rates</i>	
• EURO	<b>135.28</b>
• USD	<b>128.29</b>
Yield of 3-M Treasury Bills (%)	<b>No Emission</b>
Yield of 6-M Treasury Bills (%)	<b>2.00</b>
Yield of 12-M Treasury Bills (%)	<b>2.92</b>
Annual growth of Credit stock (in %), December'16	<b>+0.15</b>
Annual growth of Deposits stock (in %), December'16	<b>+2.90</b>

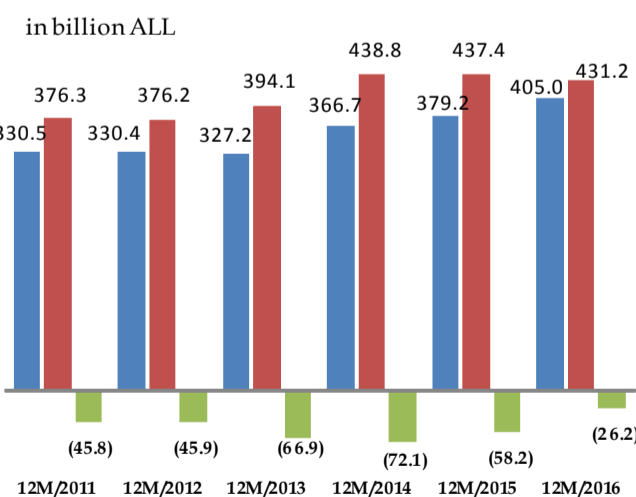
**CONSUMER PRICE INDEX**

In December 2016 the Consumer Price Index was at 102.2% (against December 2015). The CPI in this month increased by 0.9% compared to the previous month. The annual change of CPI for December was +2.2%. A year ago this change was +2%. The index of "Food & Non-alcoholic Beverages" group scored the highest pace of the month by +4.6%, generating a contribution of +1.65 percentage points; while the group that scored the highest decrease was "Transport" with -0.8%, contributing to the annual change by -0.05 percentage points;



**TOTAL REVENUES**

Total revenues, at the end of 2016 reached 405 billion ALL, or 2.3% less than the forecast, and 6.8% more than the same period of the last year. Tax revenues at the end of this period were 369.9 billion ALL, or 1.6% less than the forecast, and 8.1% more than the same period the last year.



**TOTAL EXPENDITURES**

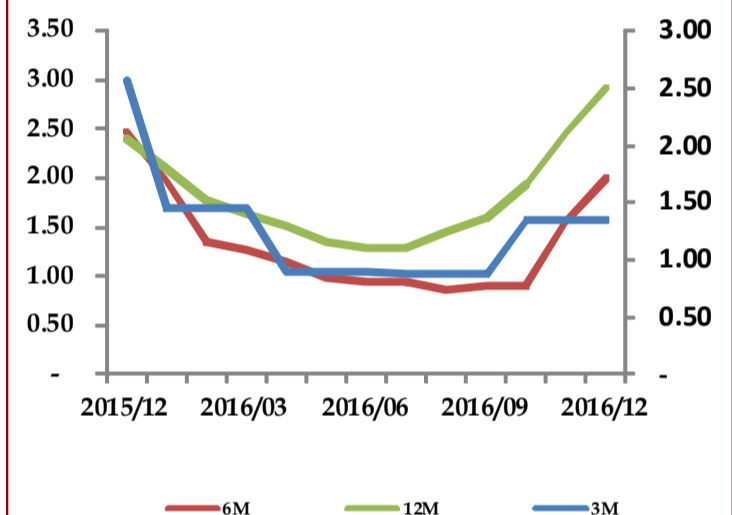
Total expenditures at the end of 2016 were 431.2 billion ALL, or 4.2% less than the forecast (1.4% less than last year). Current expenditures were 4.2% less than the forecast and 5.1% more than the same period of last year, while capital expenditures were 2.9% less than the forecast (9.6% less than last year).

**TREASURY BILLS**

• Treasury Bills yields compared with December 2015 were respectively:

1. 3-month maturity had no emission this month;
2. 6-month maturity decreased by 0.46 percentage points
3. 12-month maturity increased by 0.52 percentage points

**Treasury Bills Yield**

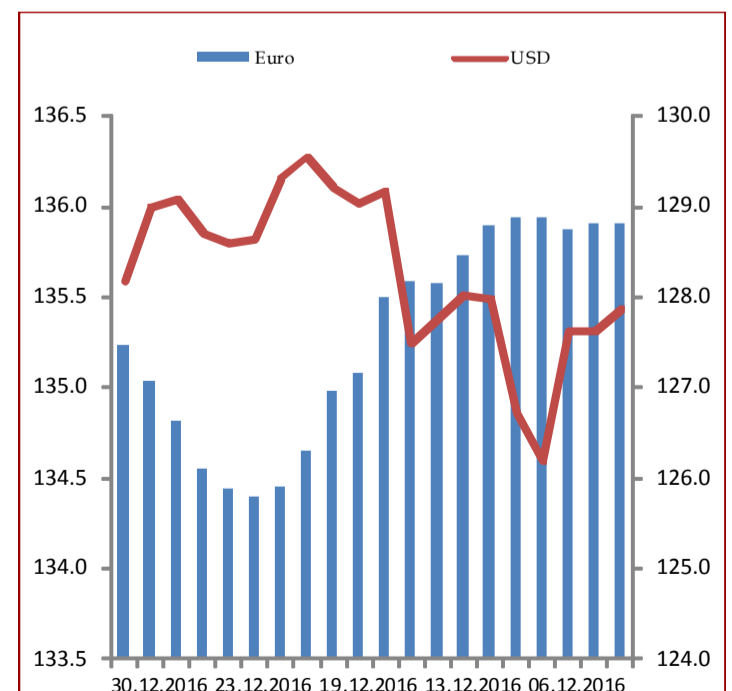


**EXCHANGE RATE**

During December 2016, the national currency ALL appreciated by 0.90% against Euro compared with the previous month, and depreciated by 3.35 per cent against the American currency, compared with the previous month.

During December 2016 the average exchange rates were:

- EURO **135.28 ALL**
- USD **128.29 ALL**



**Contact:**

Tel: +355 (4) 228 1210  
Email: [marsed.harizi@financa.gov.al](mailto:marsed.harizi@financa.gov.al)  
[www.financa.gov.al](http://www.financa.gov.al)