



REPUBLIKA E SHqipëRISE
MINISTRIA E FINANCAVE

Shtator 2017

EKONOMIA DHE BUXHETI

Raport Mujor

Tetor

Nëntor

Dhjetor

EKONOMIA DHE BUXHETI

Raport Mujor

Shtator 2017

© Ministria e Financave, 2017

Drejtoria e Makroekonomisë dhe Statistikave
Bulevardi “Dëshmorët e Kombit”, Nr. 3, Tiranë

www.financa.gov.al

E-mail: eva.doda@financa.gov.al
vivi.besho@financa.gov.al

Përmbajtja

| | |
|--|-----------|
| VEÇORITË KRYESORE | 2 |
| ZHVILLIMET EKONOMIKE | 3 |
| 1. Indeksi i Çmimeve të Konsumit | 3 |
| 2. Kursi Mesatar i Këmbimit | 4 |
| 3. Ecuria e Normave të Interesit të Depozitave dhe Huave | 5 |
| 4. Bilanci i Pagesave | 6 |
| 5. Mjetet Valutore Neto të Sistemit Bankar | 7 |
| 6. Kredia për Ekonominë | 8 |
| 7. Oferta e Parasë | 9 |
| 8. Depozitat sipas Burimeve | 10 |
| SEKTORI FISKAL | 11 |
| 1. Buxheti i Konsoliduar | 11 |
| 2. Të Ardhurat sipas Burimeve | 12 |
| 3. Financimi i Bilancit Fiskal | 12 |
| ANEKSI STATISTIKOR | 13 |

Veçoritë Kryesore

- *Indeksi i çmimeve të konsumit* në muajin shtator 2017 arriti në 102.69 për qind;
- *Norma vjetore e inflacionit* për muajin shtator 2017 ishte 1.6 për qind;
- *Kursi mesatar i këmbimit të monedhës vendase me dy monedhat kryesore të huaja* për muajin shtator 2017 ishte 112.23 lekë për dollarë dhe 132.53 lekë për euro;
- *Normat e interesit të depozitave në lekë* gjatë muajit shtator 2017 shënuan kuotën 0.56 për qind për ato 12 –muajore; 0.81 për qind për depozitat 6-mujore; 0.26 për qind për depozitat 3-mujore dhe 0.75 për qind për depozitat 1-mujore;
- *Normat e interesit për huatë në lekë* ishin 6.02 për qind për huatë 12-mujore dhe 7.66 për ato 6-mujore;
- *Oferta totale e parasë, e matur nga agregati M3, arriti në rreth 1,250,280 milionë lekë* në muajin shtator, duke shënuar një rritje prej rreth 1.7 për qind, krahasuar me të njëjtën periudhë të një viti më parë;
- *Bilanci i përgjithshëm i pagesave* për tremujorin e dytë të 2017-ës shënoi rënie të mjeteve valutore (rezervës), duke shënuar vlerën -76.1 milionë euro.
- *Situata Buxhetore për periudhën janar-shtator 2017 rezultoi me një deficit të përgjithshëm prej rreth 2.5 miliardë lekë, që do të thotë se janë mbledhur rreth 5.3 miliardë lekë më shumë se planifikimi për këtë periudhë (ndërkohë që deficitin ishte planifikuar 7.8 miliardë lekë).*
- *Të ardhurat gjithsej të realizuara gjatë periudhës janar-shtator 2017, arritën në rreth 320.0 miliardë lekë ose afërsisht 100 % e planit për këtë periudhë.*
- *Shpenzimet gjithsej gjatë të njëjtës periudhë, arritën në rreth 322.6 miliardë lekë ose 99 % e shpenzimeve të planifikuara për këtë periudhë.*

Zhvillimet Ekonomike

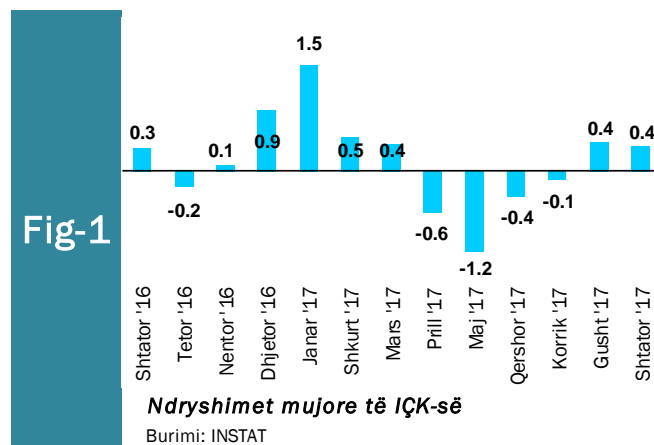
1. Indeksi i Çmimeve të Konsumit

Inflacioni vjetor për muajin shtator 2017 ishte +1.6%. Një vit më parë ndryshimi vjetor i indeksit të çmimeve të konsumit ishte +1.8 %.

Indeksi i Çmimeve të Konsumit (IÇK) për muajin shtator 2017 shënoi rritje prej 0.4 për qind krahasuar me muajin paraardhës, ashtu si dhe në muajin gusht pati të njëjtën rritje prej 0.4 për qind. Ndërsa përgjatë muajit korrik, indeksi ka shënuar rënie prej 0.1 për qind në krahasim me muajin paraardhës përkatës. Përsa i përket një viti më parë, Indeksi i Çmimeve të Konsumit për muajin shtator 2016 shënoi rritje prej 0.3 për qind në krahasim me muajin paraardhës.

Nga tërësia e mallrave dhe shërbimeve që përbëjnë shportën e konsumit, ato të cilët patën kontributin më të lartë në inflacionin e përgjithshëm ishin: “Ushqime dhe pije jo alkoolike” me një rritje vjetore të çmimit prej +3.5%, duke kontribuar me +1.34 pikë përqindje; “Qera, ujë, lëndë djegëse dhe energji” me një rritje vjetore të çmimit prej +1.1%, duke kontribuar me +0.22 pikë përqindje në inflacionin e përgjithshëm prej +1.6%.

Nga tërësia e mallrave dhe shërbimeve që përbëjnë shportën e konsumit kontributin më të ulët në inflacionin e përgjithshëm e shënoi kategoria: “Veshje dhe këpucë” me një rënie vjetore të çmimit prej -1.6%, duke ndikuar



negativisht me -0.06 pikë; “Mobilim, pajisje shtëpie dhe mirëmbajtje e shtëpisë” me një rënie vjetore të çmimit prej -0.8%, duke ndikuar negativisht me -0.05 pikë përqindje në inflacionin e përgjithshëm prej +1.6%.

Ndryshimi mujor i indeksit është +0.4%. Krahasuar me muajin gusht 2017 rritja më e madhe e çmimeve vërehet në grupet “Veshje dhe këpucë” me 2.4%, pasuar nga grupi “Argëtim dhe kulturë” me 2.2 %, “Ushqime dhe pije jo alkoolike” me 0.5%, etj. Ulja më e madhe e çmimeve vërehet në grupet “Shëndeti” dhe “Mobilje, pajisje shtëpie dhe mirëmbajtje” me nga 0.1% secili.

Tab - 1 Ndryshimi vjetor i Indeksit të Çmimeve të Konsumit (në %)

| VITI | Janar | Shkurt | Mars | Prill | Maj | Qershor | Korrik | Gusht | Shtator | Tetor | Nëntor | Dhjetor |
|-------------|-------|--------|------|-------|-----|---------|--------|------------|---------|-------|--------|---------|
| 2016 | 1.5 | 0.2 | 0.3 | 0.3 | 0.7 | 1.2 | 1.9 | 2.0 | 1.8 | 1.5 | 1.9 | 2.2 |
| 2017 | 2.8 | 2.2 | 2.1 | 1.9 | 2.0 | 2.2 | 2.0 | 1.6 | | | | |

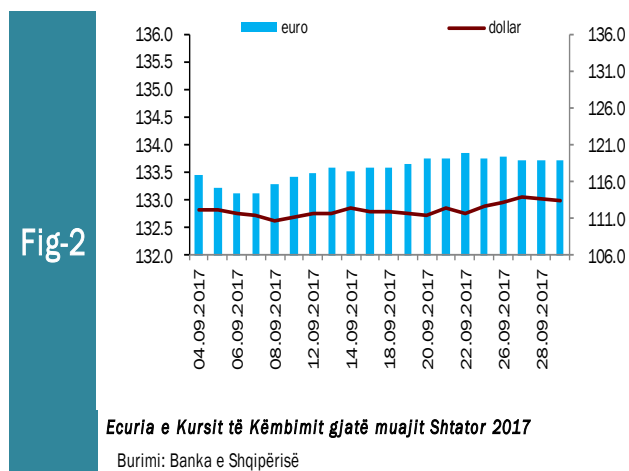
Burimi: INSTAT

2. Kursi mesatar i këmbimit

Kursi mesatar i këmbimit të lekut kundrejt euros në muajin shtator 2017, arriti në 133.55 lekë/euro, duke shënuar rënie në vlerë me 0.77 për qind krahasuar me një muaj më parë. Në fund të muajit shtator, një euro u këmbye me 133.7 lekë.

Kursi mesatar i këmbimit të lekut kundrejt dollarit amerikan në muajin shtator 2017 arriti në 112.10 lekë/dollarë duke shënuar rënie me 0.11 për qind kundrejt muajit gusht 2017. Në fund të muajit shtator, kursi i këmbimit për dollarin amerikan arriti në nivelin 113.37 lekë/dollarë.

Në krahasim me muajin shtator të vitit të kaluar, rezulton se monedha shqiptare është nënçmuar (mesatarisht) ndaj monedhës evropiane në masën 2.76 për qind, ndërsa kundrejt dollarit amerikan rezulton se është nënçmuar në masën 8.49 për qind. Nënçmimi i lekut kundrejt monedhës evropiane dhe asaj amerikane, është i lidhur me ecurinë e tyre në tregjet monetare ndërkombëtare, duke reflektuar sjelljen e tyre në tregun e brendshëm monetar.



Kursi i këmbimit të euros me dollarin amerikan, pësoi një rritje mesatare rreth 0.84 dollarë/euro. Ndër faktorët e brendshëm që kanë ndikuar në ecurinë e monedhës vendase gjatë këtij muaji përmendim: ruajtja e ritmeve pozitive të rritjes ekonomike në vend, efikasiteti i politikës fiskale, efikasitet në politikën monetare dhe në operacionet ndërbankare të ndërmarra nga Banka e Shqipërisë, etj.

3. Ecuria e Normave të Interesit të Depozitave dhe Huave

Gjatë muajit shtator 2017, normat e interesit të depozitave me afat 12 mujor shënuan vlerën më të lartë prej 0.74 për qind, pasuar nga ato me afat 6 dhe 1-mujore që arritën përkatësisht kuotën 0.69 dhe 0.68 për qind. Ndërsa normat e interesit të depozitave me afat 3 mujore arritën kuotën 0.34 për qind.

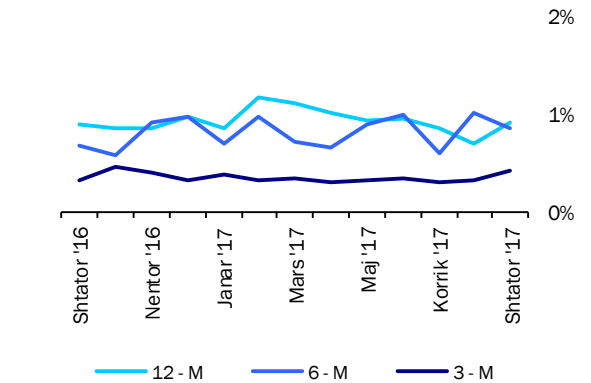
Normat e interesit të depozitave 6 dhe 1-mujore kanë shënuar rënie mujore prej përkatësisht 0.12 dhe 0.07 pikë përqindje. Ndërsa rritje mujore kanë shënuar normat e interesit të depozitave 12 dhe 3 mujore prej përkatësisht 0.18 dhe 0.08 pikë përqindje.

Krahasuar me të njëjtën periudhë të një viti më parë, rënie kanë shënuar vetëm normat e interesit të depozitave me afat maturimi 1-mujore me përkatësisht 0.11 pikë përqindje. Ndërsa normat e interesit të depozitave me afat 3, 6 dhe 12 mujore kanë shënuar rritje prej përkatësisht 0.07, 0.15 dhe 0.02 pikë përqindje.

Normat e Interesit të huave 6 dhe 12-mujore gjatë muajit shtator 2017 arritën përkatësisht kuotën prej 6.52 dhe 6.51 për qind. Normat e interesit të huave 6-mujore kanë shënuar rënie mujore prej 1.14 për qind dhe rënie vjetore prej 3.02 për qind. Ndërsa normat e interesit të huave 12-mujore kanë shënuar rritje mujore prej 0.49 për qind dhe rritje vjetore prej 1.84 për qind.

Normat e interesit të bonove të thesarit 12 mujore gjatë muajit shtator 2017 arritën nivelin 2.31 për qind duke shënuar kështu rritje mujore prej 0.11 për qind dhe rritje vjetore prej 0.71 për qind.

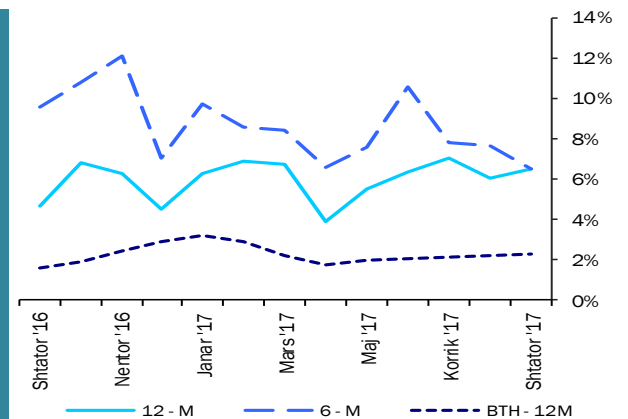
Fig. 3



Normat e interesit për depozitat (%)

Burimi: Banka e Shqipërisë

Fig-4



Normat e interesit për huatë dhe bonot

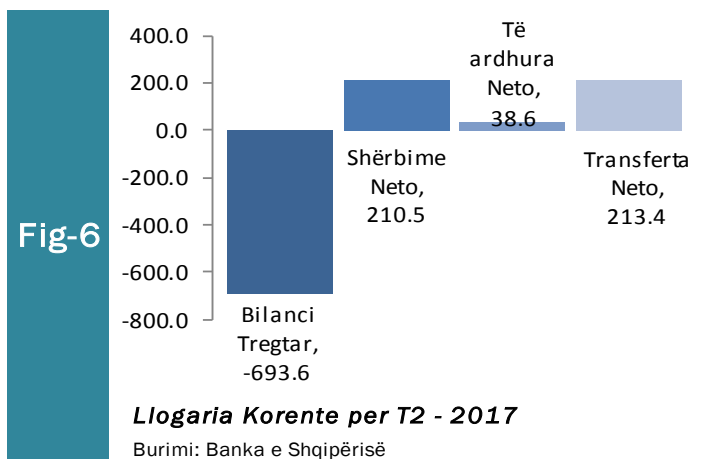
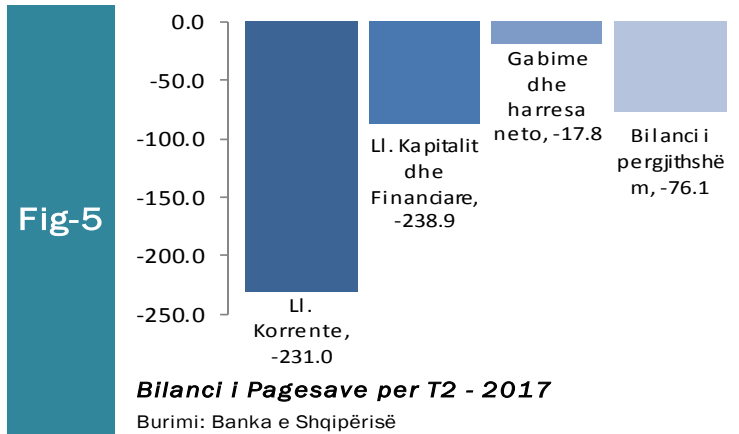
Burimi: Banka e Shqipërisë

4. Bilanci i Pagesave

Bilanci i përgjithshëm i pagesave për tremujorin e dytë të vitit 2017 shënoi rënie të mjetëve valutore, me rreth 76.1 milionë euro. Tremujori i parë i 2017-ës u mbyll me një deficit të llogarisë korrente prej rreth 231 milionë euro, në tkurrje referuar të njëjtës periudhë të një vit më parë, me rreth 20%. Deficiti tregtar u ngushtua me rreth 13%, në nivelin 483 milionë euro. Shkalla e ekspozimit të ekonomisë shqiptare vlerësohet në 206 milionë euro në rënie me 75 milionë euro krahasuar me një vit më parë. Flukset e kapitalit, shuma e tepriceve nën zërin “Llogaria kapitale” dhe “Llogaria financiare”, regjistruan një pozicion neto negativ prej rreth 238.9 milionë euro. Karakteristika strukturore e Bilancit të Pagesave paraqitet në figurën 5.

Gjatë periudhës transaksionet në llogarinë korrente vlerësohen rreth 2,758 milionë euro dhe janë zgjeruar me 12% në terma vjetorë. Deficiti i llogarisë korrente shënon 231 milionë euro, rreth 20% më i ulët krahasuar me një vit më parë. Tkurrja e deficitit korrent, këtë tremujor, u diktua nga zgjerimi i ndjeshëm në suficitin e llogarisë së shërbimeve. Ky zhvillim u mbështet nga flukset e larta hyrëse në “shërbime të tjera biznesi” si dhe në “shërbime transporti”. Kompozicioni deficitit të llogarisë korrente shprehet sipas elementeve kryesore përbërës (në terma neto) për tremujorin e parë 2017 (Fig-6):

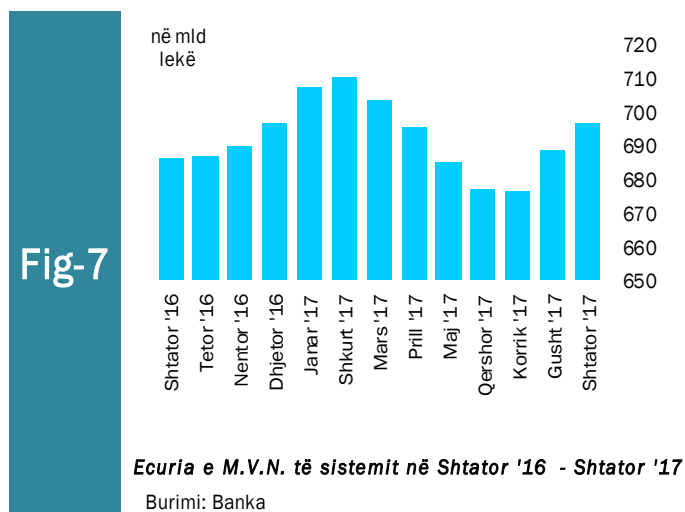
- (i) bilanci tregtar me -693.6 milionë euro,
- (ii) shërbime neto me 210.5 milionë euro,
- (iii) të ardhura neto me 38.6 milionë euro,
- (iv) transferta neto me 213.4 milionë euro.



5. Mjetet Valutore Neto të Sistemit Bankar

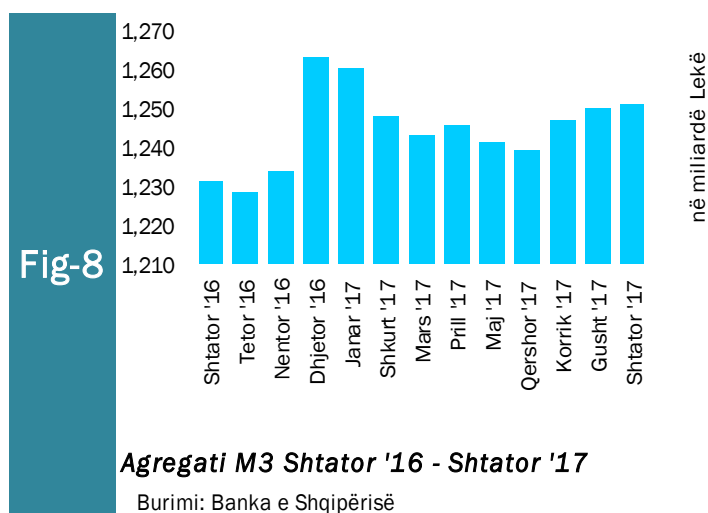
Gjatë muajit shtator 2017, sistemi bankar ka shënuar rritje të mjeteve valutore neto (M.V.N), me rreth 10,244 milionë lekë krahasuar me muajin shtator të vitit 2016. Kjo rritje ka ardhur kryesisht si pasojë e rritjes së mjeteve valutore neto të bankave të nivelit të dytë me rreth 11,273 milionë lekë.

Krahasuar me një muaj më parë mjetet valutore neto kanë shënuar rritje me 8,087 milionë lekë, ku më së shumti ka kontribuar rritja mujore prej 13,582 milionë lekë të Bankës Qëndrore.



Oferta totale e parasë, e matur nga agregati M3, arriti në 1,251,268 milionë lekë në muajin shtator 2017, duke shënuar rritje prej rreth 19,911 milionë lekë krahasuar me të njëjtën periudhë të një viti më parë, pra një rritje vjetore prej 1.6 për qind.

Në muajin shtator 2017, sistemi bankar rezulton me rritje prej 988 milionë lekë ose 0.1 për qind në mjetet valutore neto krahasuar me muajin paraardhës.



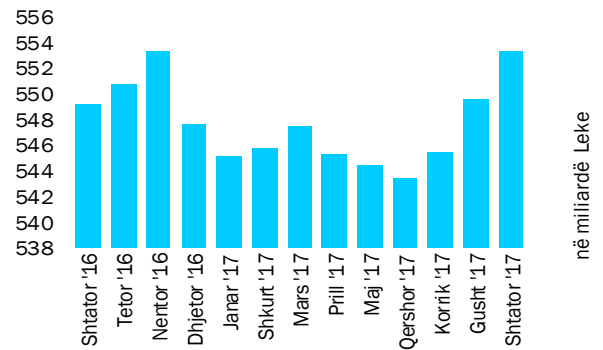
6. Kredia për Ekonominë

Totali i kredisë për ekonominë për muajin shtator 2017 arriti në rreth 553,413 milionë lekë. Balanci i kredisë, krahasuar me të njëjtën periudhë të një viti më parë, shënoi rritje me vlerë 4,188 milionë lekë, pra rënie prej rreth 0.10 për qind. Struktura e kredisë sipas monedhave mbizotërohet nga kredia në valutë, duke përbërë rreth 50.8 për qind të totalit të tepricës së kredisë me rreth 281,293 milionë lekë.

Gjatë muajit shtator 2017, zëri “Korporata jo-financiare private”, zuri peshën më të lartë të kredive, me rreth 61.3 për qind ose 339,280 milionë lekë, ndjekur nga kreditë për individë, ku pesha e tyre specifike arriti në nivelin 31.75 për qind ose 175,681 milionë lekë. Zërat “Korporata jofinanciare publike” dhe “Korporata të tjera financiare” arritën respektivisht 5.32 dhe 1.48 për qind apo 29,431 dhe 8,211 milionë lekë.

Për sa i përket shpërndarjes së kredisë sipas monedhës për muajin shtator 2017, zëri “Korporata private jofinanciare” zuri peshën më të lartë të kredive në lekë, me rreth 50.33 për qind, ndjekur nga “Sektorë të tjerë rezidentë” me rreth 39.04 për qind. “Korporata private jofinanciare” dhe “Sektorë të tjerë rezidentë” zënë gjithashtu pjesën më të rëndësishme të kredive në monedhë të huaj, përkatësisht me rreth 71.92 për qind dhe rreth 24.69 për qind.


Fig-9



Rritja e stokut total të kredive

Burimi: Banka e Shqipërisë

Fig-10



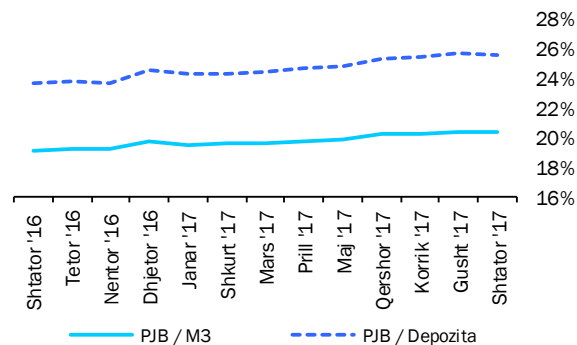
Përberja e kredive Shtator '17

Burimi: Banka e Shqipërisë

7. Oferta e Parasë

Paraja jashtë Korporatave Depozituese arriti në rreth 254,574 milionë lekë në fund të muajit shtator 2017. Raporti i Parasë jashtë Bankave me M3 në shtator 2017 ka shënuar rënie mujore prej 0.10 për qind si dhe rritje vjetore prej 1.17 për qind, dukë arritur nivelin 20.3 për qind. Raporti i Parasë jashtë Bankave me Depozitat ka shënuar gjithashtu rënie mujore prej 0.15 për qind dhe rritje vjetore prej 1.80 për qind, duke shënuar nivelin 25.5 për qind.

Fig-11

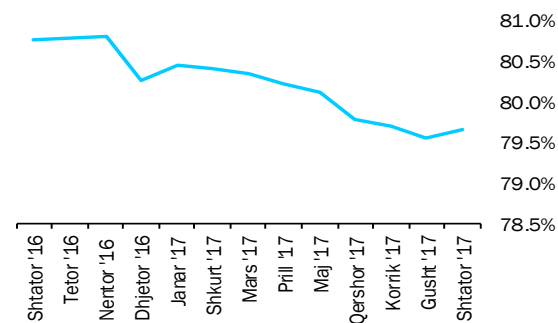


Raportet e parasë jashtë bankave me M3 dhe Depozitat

Burimi: Banka e Shqipërisë

Depozitat në lekë, si përbërësi kryesor i ofertës monetare për muajin shtator 2017, kanë pësuar rënie prej 13,107 milionë lekë në krahasim me muajin shtator 2016. Sektori i Individëve në lekë ka zënë rreth 83.2 për qind të tyre. Ndërsa depozitat në valutë gjatë muajit shtator 2017 shënuan rritje prej 15,105 milionë lekë, mbështetur kryesisht nga depozitat për individë, të cilat kanë përbërë rreth 82.0 për qind të depozitave në valutë.

Fig-12



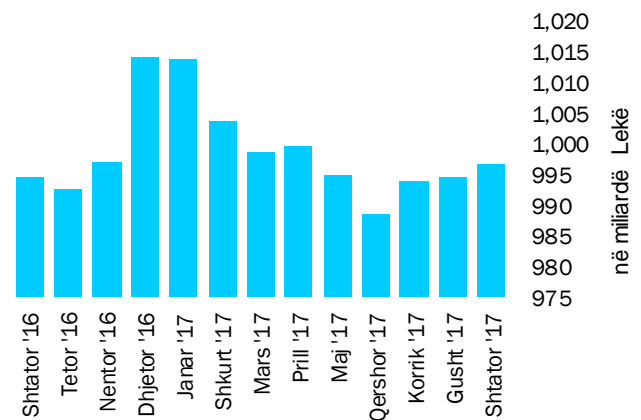
Raporti i Depozitave ndaj M3

Burimi: Banka e Shqipërisë

8. Depozitat sipas Burimeve

Gjatë muajit shtator 2017, zëri “Sektorë të tjerë rezidentë” zuri nivelin më të lartë të depozitave të transferueshme në lekë, me rreth 83.2 për qind, ndjekur nga “Korporata të tjera jofinanciare”, me rreth 12.2 për qind dhe nga “Korporata të tjera financiare” me 2.3 për qind. “Sektorë të tjerë rezidentë” dhe “Korporata të tjera jofinanciare” ishin gjithashtu burimi më i rëndësishëm i depozitave në monedhë të huaj, përkatësisht me rreth 82.0 për qind dhe rreth 16.0 për qind. “Sektorë të tjerë rezidentë” ishin dukshëm burimi më i rëndësishëm i depozitave totale me rreth 83.2 për qind e totalit.

Fig-13




Rritja e stokut total të depozitave

Burimi: Banka e Shqipërisë

Në total, “Sektorë të tjerë rezidentë” përbëjnë pjesën më të madhe me rreth 823,063 milionë lekë të depozitave totale. Ata ndiqen nga “Korporata të tjera jofinanciare” (142,073 milionë lekë), “Korporata të tjera financiare” (17,729 milionë lekë) dhe “Korporata jofinanciare publike” (12,486 milionë lekë). “Qeveria lokale” kontribuoi me rreth 1,344 milionë lekë në totalin e depozitave.

Fig-14



Përberja e depozitave Shtator 2017

Burimi: Banka e Shqipërisë

Gjatë muajit shtator 2017, niveli i përgjithshëm i depozitave arriti vlerën rreth 996,694 milionë lekë. Krahasuar me një muaj më parë niveli i depozitave shënoi rritje prej rreth 1,997 milionë lekë, ndërsa krahasuar me një vit më parë totali i depozitave ka shënuar rritje me 1,998 milionë lekë.

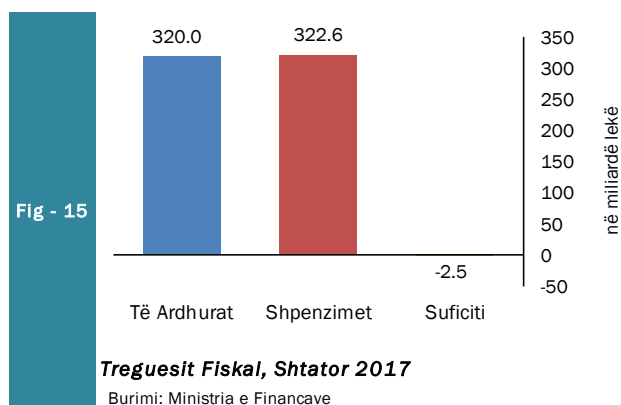
Sektori Fiskal

1. Buxheti i Konsoliduar

Për periudhën janar-shtator 2017 janë mbledhur rreth 320.0 miliardë lekë të ardhura, përkundrejt shpenzimeve të përgjithshme prej 322.6 miliardë lekë, ku pjesa më e madhe përfshin 277.6 miliardë lekë në shpenzime korrente dhe rreth 41.3 miliardë lekë në shpenzime kapitale, nga të cilat rreth 61% janë financime të brendshme.

Nga të ardhurat gjithsej, pjesa e të ardhurave të mbledhura nga Drejtoria e Përgjithshme e Tatimeve dhe Doganave është rreth 218.6 miliardë lekë (ose rreth 100% e planit të periudhës). Të ardhurat e mbledhura nga pushtetit vendor rreth 15.3 miliardë lekë (ose rreth 105% e planit të periudhës). Kontributet e sigurimeve shoqërore dhe shëndetësore 63.1 miliardë lekë (ose rreth 102% e planit të periudhës) dhe të ardhurat jotatimore në nivelin 16.4 miliardë lekë (ose rreth 97% e planit për periudhën janar-shtator 2017).

Nga totali i shpenzimeve korrente prej 277.6 miliardë lekë, 53.8 miliardë lekë (19% e totalit të shpenzimeve korrente) është shpenzuar për personelin, rreth 21.6 miliardë lekë (8%) për shpenzime interesi, 27.8 miliardë lekë (10%) për shpenzime operative dhe mirëmbajtje,



1.2 miliardë lekë (0.5%) për subvencione, 114.9 miliardë lekë (41%) për shpenzimet e sigurimeve shoqërore dhe shëndetësore dhe 37.7 miliardë lekë (14%) për shpenzimet e qeverisjes vendore, 16.2 miliardë lekë (6%) për shpenzimet e tjera. Këto përfaqësojnë 72% (shpenzime personeli), 57% (shpenzime për interesat), 62% (shpenzime operative dhe të mirëmbajtjes), 56% (subvencione), 74% (sigurimet shoqërore dhe shëndetësore), 88% (për shpenzimet e qeverisjes vendore) dhe 70% (shpenzimet e tjera) përkundrejt planifikimit të tyre vjetor.

Shpenzimet kapitale me financim të brendshëm për këtë periudhë ishin 53%, ndërsa financimi i huaj është 62% e planifikimit të tyre vjetor.

2. Të ardhurat sipas burimeve

Të ardhurat gjithsej të realizuara për periudhën janar-shtator 2017 ishin rreth 320.0 miliardë lekë, nga të cilat të ardhurat tatimore rreth 298.0 miliardë lekë, të ardhurat jo-tatimore në rreth 16.4 miliardë lekë.

| Tab - 2 | Të ardhurat gjatë periudhës Janar-Shtator 2017 (mld Lekë) Revenues during January-September 2017 (in billion ALL) | | | |
|---------|--|-----------------------------|-----------------------------|------------------------|
| | Burimi (Source) | Shtator '17 September'17 | Shtator '16 September'16 | Ndrysh(%) Chang (%) |
| | TVSH (VAT) | 101.9 | 96.2 | 5.8 |
| | Tatimi mbi fitimin (Profit Tax) | 23.4 | 21.7 | 8.0 |
| | Taksa doganore (Custom Tax) | 4.7 | 4.4 | 7.6 |
| | Taksat nacionale (National Tax) | 28.2 | 24.1 | 17.1 |
| | Akcizat (Excise) | 33.9 | 30.9 | 9.5 |
| | Tatim mbi të ardhurat personale (TAP) / (Income Tax) | 24.5 | 24.4 | 0.5 |

Burimi: Ministria e Financave, Statistikat Fiskale: Shtator – 2017

Source: Ministry of Finance, Fiscal Statistics: September – 2017

3. Financimi i Bilancit Fiskal

Deficiti prej 2.5 miliardë lekë gjatë periudhës Janar-Shtator 2017, u mbështet në vlerën 17.2 miliardë lekë nga financime të jashtme.

Për muajin Shtator 2017, disa nga treguesit kryesor fiskalë ishin:

- Realizimi i të ardhurave në masën 35.188 miliardë lekë,
- Realizimi i shpenzimeve në masën 37.620 miliardë lekë.

Në realizimin e të ardhurave për muajin shtator 2017, kontributin kryesor e kanë dhënë të ardhurat e mbledhura nga tatimet, të cilat arrijnë shifrën e 24.8 miliardë lekë. Në realizimin e shpenzimeve për këtë periudhë, peshën me të lartë e zënë shpenzimet korrente me 30.7 miliardë lekë dhe shpenzimet kapitale me rreth 6.2 miliardë lekë.

Aneksi Statistikor

Tab - 1

| Muaji | Mujor (Monthly) | | | | | | Mesatar Mujor (Monthly Average) | | | | | | Vjetor (Annual) | | | | | | Month |
|----------------|-----------------|------|------|------|------|------------|---------------------------------|-------|------|------|------|------------|-----------------|------|------|------|------|------------|------------------|
| | 2012 | 2013 | 2014 | 2015 | 2016 | 2017 | 2012 | 2013 | 2014 | 2015 | 2016 | 2017 | 2012 | 2013 | 2014 | 2015 | 2016 | 2017 | |
| Janar | 0.7 | 1.0 | 0.8 | 1.4 | 0.9 | 1.5 | 0.7 | 1.00 | 0.8 | 1.4 | 0.9 | 0.9 | 1.6 | 2.7 | 1.7 | 1.3 | 1.5 | 2.8 | January |
| Shkurt | 1.3 | 1.1 | 1.4 | 2.4 | 1.1 | 0.5 | 1.0 | 1.05 | 1.1 | 1.9 | 1.0 | 1.0 | 0.6 | 2.5 | 1.9 | 2.3 | 0.2 | 2.2 | February |
| Mars | 0.4 | 0.2 | 0.5 | 0.4 | 0.5 | 0.4 | 0.8 | 0.77 | 0.9 | 1.4 | 0.8 | 0.8 | 1.0 | 2.4 | 2.2 | 2.2 | 0.3 | 2.1 | March |
| Prill | -0.1 | -0.1 | -0.6 | -0.5 | -0.4 | -0.6 | 0.6 | 0.55 | 0.5 | 0.9 | 0.5 | 0.7 | 1.6 | 2.3 | 1.7 | 2.3 | 0.3 | 1.9 | April |
| Maj | -0.8 | -1.0 | -1.1 | -1.6 | -1.2 | -1.2 | 0.3 | 0.24 | 0.2 | 0.3 | 0.2 | 0.1 | 1.9 | 2.1 | 1.6 | 1.8 | 0.7 | 2.0 | May |
| Qershor | -0.8 | -0.6 | -0.7 | -1.1 | -0.6 | -0.4 | 0.1 | 0.15 | 0.1 | 0.1 | 0.04 | 0.0 | 2.2 | 2.3 | 1.5 | 1.4 | 1.2 | 2.2 | June |
| Korrik | -0.2 | -0.8 | -0.6 | -0.7 | 0.05 | -0.1 | 0.1 | -0.03 | 0.0 | 0.1 | 0.20 | 0.3 | 2.7 | 1.6 | 1.8 | 1.3 | 1.9 | 2.0 | July |
| Gusht | 0.4 | -0.1 | 0.1 | 0.8 | 0.86 | 0.4 | 0.1 | -0.04 | 0.0 | 0.1 | 0.21 | 0.1 | 2.8 | 1.2 | 2.0 | 1.9 | 2.0 | 1.6 | August |
| Shtator | 0.2 | 0.8 | 0.3 | 0.6 | 0.40 | 0.4 | 0.1 | 0.06 | 0.0 | 0.2 | 0.17 | 0.3 | 2.6 | 1.7 | 1.5 | 2.2 | 1.8 | 1.6 | September |
| Tetor | 0.2 | 0.1 | 0.1 | 0.01 | -0.2 | | 0.1 | 0.05 | 0.0 | 0.2 | 0.13 | | 2.4 | 1.7 | 1.4 | 2.1 | 1.5 | | October |
| Nëntor | 0.2 | -0.5 | -0.2 | -0.3 | 0.1 | | 0.1 | 0.01 | 0.0 | 0.1 | 0.12 | | 2.5 | 1.0 | 1.7 | 2.1 | 1.9 | | November |
| Dhjetor | 0.9 | 1.7 | 0.7 | 0.6 | 0.9 | | 0.2 | 0.15 | 0.1 | 0.17 | 0.19 | | 2.4 | 1.9 | 0.7 | 2.0 | 2.2 | | December |

Burimi: INSTAT

Source: INSTAT

Tab - 2

Kursi i këmbimit

Exchange rate

| Monedha | 2013 | 2014 | 2015 | 2016 | 2017 | | | | | | | | | Currency | |
|------------------------------|--------|--------|--------|--------|---------|----------|--------|--------|--------|---------|--------|--------|-----------|----------|-----------------------------|
| | | | | | Janar | Shkurt | Mars | Prill | Maj | Qershor | Korrik | Gusht | Shtator | | |
| | | | | | January | February | March | April | May | June | July | August | September | | |
| <i>Mesatarja e periudhës</i> | | | | | | | | | | | | | | | <i>Average of period</i> |
| USD | 105.67 | 113.64 | 126.64 | 128.29 | 128.40 | 127.43 | 126.74 | 126.33 | 121.83 | 118.59 | 115.24 | 112.23 | 112.10 | USD | |
| EURO | 140.27 | 140.11 | 137.65 | 135.27 | 136.57 | 135.59 | 135.38 | 135.42 | 134.58 | 133.21 | 132.57 | 132.53 | 133.55 | EURO | |
| <i>Fundi i periudhës</i> | | | | | | | | | | | | | | | <i>In the end of period</i> |
| USD | 101.86 | 115.23 | 125.79 | 128.17 | 127.37 | 127.45 | 127.34 | 123.55 | 119.99 | 116.30 | 113.39 | 112.29 | 113.37 | USD | |
| EURO | 140.20 | 140.14 | 137.28 | 135.23 | 136.39 | 135.08 | 136.13 | 135.03 | 134.19 | 132.59 | 132.98 | 133.50 | 133.70 | EURO | |

Burimi: Banka e Shqipërisë

Source: Bank of Albania

Tab - 3

Normat e Interesit me bazë vjetore (në Lek)

Annual Interest Rates (in ALL)

| | 2013 | 2014 | 2015 | 2016 | 2017 | | | | | | | | | | |
|---------------------------------|------|------|------|------|------------------|--------------------|---------------|----------------|------------|-----------------|----------------|-----------------|----------------------|-------------------|--|
| Në përqindje | | | | | Janar January | Shkurt February | Mars March | Prill April | Maj May | Qershor June | Korrik July | Gusht August | Shtator September | In percent | |
| Norma e depozitave | | | | | | | | | | | | | | Deposits rates | |
| 12-M | 4.17 | 1.51 | 1.27 | 0.78 | 0.69 | 0.94 | 0.90 | 0.81 | 0.75 | 0.77 | 0.69 | 0.56 | 0.74 | 12-M | |
| 6-M | 3.40 | 1.16 | 1.17 | 0.78 | 0.57 | 0.78 | 0.58 | 0.53 | 0.72 | 0.80 | 0.49 | 0.81 | 0.69 | 6-M | |
| 3-M | 2.72 | 0.83 | 0.54 | 0.27 | 0.31 | 0.27 | 0.28 | 0.25 | 0.27 | 0.28 | 0.24 | 0.26 | 0.34 | 3-M | |
| 1-M | 2.79 | 1.47 | 0.88 | 0.87 | 0.86 | 0.68 | 0.97 | 0.97 | 1.01 | 0.96 | 0.92 | 0.75 | 0.68 | 1-M | |
| Norma e huasë | | | | | | | | | | | | | | Lending rates | |
| 12-M | 9.52 | 7.00 | 7.47 | 4.54 | 6.27 | 6.87 | 6.71 | 3.89 | 5.51 | 6.36 | 7.06 | 6.02 | 6.51 | 12-M | |
| 6-M | 9.59 | 8.18 | 8.35 | 7.01 | 9.74 | 8.60 | 8.44 | 6.55 | 7.56 | 10.55 | 8.22 | 9.24 | 6.52 | 6-M | |
| Norma e letrave me vlerë | | | | | | | | | | | | | | Securities rates | |
| Bono thesari 1/ | | | | | | | | | | | | | | Treasury bills 1/ | |
| 3-M | 3.40 | 3.15 | - | - | 1.22 | - | - | - | - | - | - | - | - | 3-M | |
| 6-M | 3.54 | 3.16 | 2.46 | 2.00 | 2.25 | 2.01 | 1.70 | 1.52 | 1.54 | - | 1.54 | 1.65 | - | 6-M | |
| 12-M | 3.66 | 3.33 | 2.40 | 2.92 | 3.20 | 2.93 | 2.25 | 1.79 | 1.98 | 2.04 | 2.12 | 2.20 | 2.31 | 12-M | |

Burimi : Banka e Shqipërisë

Source : Bank of Albania

Të dhëna progresive (Progressive Data)

në milionë Lekë (in million ALL)

| Nr. | E M È R T I M I | Janar January | Shkurt February | Mars March | Prill April | Maj May | Qershor June | Korrik July | Gusht August | Shtator September | ITEMS |
|------|--|------------------|--------------------|----------------|----------------|----------------|-----------------|----------------|-----------------|----------------------|-------------------------------------|
| | TOTALI TË ARDHURAVE | 32,893 | 64,046 | 101,554 | 140,290 | 176,744 | 212,290 | 248,616 | 284,884 | 320,072 | TOTAL REVENUE |
| I. | Të ardhura nga ndihmat | 186 | 644 | 1,415 | 1,933 | 2,777 | 3,592 | 4,087 | 5,051 | 5,607 | Grants |
| II. | Të ardhura tatimore | 30,935 | 59,660 | 94,551 | 129,856 | 163,439 | 196,233 | 230,811 | 264,780 | 298,043 | Tax Revenue |
| II.1 | Nga Tatimet dhe Doganat | 22,022 | 42,806 | 69,995 | 93,352 | 118,725 | 143,261 | 168,349 | 193,770 | 218,608 | From tax offices and customs |
| 1 | Tatimi mbi Vlerën e Shtuar | 10,146 | 20,237 | 31,302 | 41,918 | 53,745 | 65,757 | 78,284 | 89,798 | 101,921 | V. A. T |
| 2 | Tatimi mbi Fitimin | 1,620 | 3,827 | 11,177 | 13,447 | 15,326 | 17,399 | 19,291 | 21,069 | 23,465 | Profit Tax |
| 3 | Akcizat | 2,727 | 5,730 | 9,242 | 12,928 | 16,779 | 21,165 | 25,337 | 30,194 | 33,921 | Excise Tax |
| 4 | Tatimi mbi të Ardhurat Personale | 3,185 | 5,414 | 7,663 | 10,373 | 12,914 | 15,605 | 18,581 | 21,992 | 24,528 | Personal Income Tax |
| 5 | Taksa Nacionale dhe të tjera | 3,930 | 6,734 | 9,252 | 12,845 | 17,485 | 20,300 | 23,206 | 26,450 | 29,999 | National Taxes and others |
| 6 | Taksa Doganore | 414 | 864 | 1,359 | 1,841 | 2,476 | 3,035 | 3,650 | 4,267 | 4,774 | Customs Duties |
| II.2 | Të ardhura nga Pushteti Vendor | 907 | 2,398 | 3,866 | 7,869 | 9,342 | 10,928 | 12,083 | 13,733 | 15,355 | Revenues from Local Gov. |
| 1 | Taksë mbi Pasurinë (ndërtesat) | 195 | 410 | 774 | 2,133 | 2,536 | 3,026 | 3,345 | 3,676 | 4,010 | Property Tax |
| 2 | Taksë mbi Biznesin e vogël | 2 | 8 | 31 | 204 | 220 | 234 | 246 | 251 | 262 | Small Business Tax |
| 3 | Taksa Lokale | 710 | 1,980 | 3,061 | 5,532 | 6,586 | 7,668 | 8,492 | 9,806 | 11,083 | Local Taxes |
| II.3 | Të ardh nga fondet speciale | 8,006 | 14,456 | 20,690 | 28,635 | 35,372 | 42,044 | 50,379 | 57,277 | 64,080 | Social ins. contributions |
| 1 | Sigurimi Shoqëror | 6,743 | 12,238 | 17,537 | 24,221 | 29,946 | 35,656 | 42,723 | 48,675 | 54,518 | Social Insurance |
| 2 | Sigurimi Shëndetsor | 1,146 | 1,970 | 2,780 | 3,922 | 4,779 | 5,651 | 6,847 | 7,718 | 8,596 | Health insurance |
| III. | Të ardhura Jotatimore | 1,772 | 3,742 | 5,588 | 8,501 | 10,528 | 12,458 | 13,718 | 15,053 | 16,422 | Non-tax Revenue |
| 1 | Tran.Fitimi nga Banka e Shqipërisë | | | | 908 | 908 | 908 | 908 | 908 | 908 | Profit transfer from BOA |
| 2 | Të ardhura nga Inst.Buxhetore | 1,320 | 2,901 | 4,108 | 5,222 | 6,794 | 8,272 | 9,221 | 10,060 | 10,969 | Income of budgetary institutions |
| | TOTALI I SHPENZIMEVE | 25,636 | 55,790 | 95,188 | 129,824 | 170,446 | 209,595 | 247,391 | 284,983 | 322,603 | TOTAL EXPENDITURE |
| I. | Shpenzime Korrente | 24,640 | 52,729 | 84,833 | 114,223 | 147,096 | 180,897 | 214,109 | 246,850 | 277,626 | Current Expenditures |
| I.1 | Personeli | 5,476 | 10,992 | 16,585 | 22,606 | 28,716 | 34,981 | 41,341 | 47,619 | 53,831 | Personnel expenditures |
| 1 | Paga | 4,700 | 9,451 | 14,257 | 19,446 | 24,696 | 30,106 | 35,601 | 41,022 | 46,364 | Wages |
| 2 | Kontributi për Sigurime Shoqërore | 776 | 1,541 | 2,328 | 3,160 | 4,020 | 4,875 | 5,740 | 6,597 | 7,467 | Social insurance contributions |
| I.2 | Interesat | 2,830 | 5,570 | 7,823 | 9,795 | 12,144 | 14,289 | 17,007 | 19,613 | 21,612 | Interest |
| 1 | Të Brendshme | 2,078 | 4,190 | 5,909 | 7,291 | 9,142 | 10,731 | 12,706 | 14,681 | 16,323 | Domestic |
| 2 | Të Huaja | 752 | 1,380 | 1,914 | 2,504 | 3,002 | 3,558 | 4,301 | 4,932 | 5,289 | Foreign |
| I.3 | Shpenzime Operative Mirëmbajtje | 1,567 | 4,503 | 8,630 | 11,105 | 14,580 | 18,273 | 21,916 | 24,680 | 27,886 | Operational & Maintenance |
| I.4 | Subvencionet | 55 | 108 | 242 | 340 | 634 | 845 | 997 | 1,147 | 1,294 | Subsidies |
| I.5 | Shpenzime për fonde speciale | 11,892 | 23,845 | 37,429 | 50,126 | 63,259 | 77,522 | 91,269 | 105,660 | 118,973 | Social insurance outlays |
| 1 | Sigurime Shoqërore | 8,645 | 17,397 | 27,010 | 36,420 | 46,160 | 56,190 | 66,121 | 76,929 | 86,903 | Social insurance |
| 2 | Sigurime Shëndetsore | 2,640 | 5,319 | 8,284 | 11,063 | 14,063 | 18,290 | 21,438 | 25,020 | 28,096 | Health insurance |
| I.6 | Shpenzime per Buxhetin Vendor | 1,789 | 4,855 | 8,914 | 13,269 | 18,818 | 23,946 | 28,727 | 33,508 | 37,796 | Local budget expenditure |
| I.7 | Shpenzime të tjera | 1,031 | 2,856 | 5,210 | 6,982 | 8,945 | 11,041 | 12,852 | 14,623 | 16,234 | Other expenditures |
| 1 | Pagesa e Papunesisë | 41 | 74 | 108 | 140 | 168 | 195 | 220 | 244 | 271 | Unemployment insurance benefits |
| II | Fondi Rezerve, Kontigjenca | | | | | | 0 | | | | Reserve fund/contingency |
| III | Shpenzime Kapitale | 1,254 | 3,127 | 10,300 | 15,224 | 22,266 | 26,846 | 30,796 | 35,126 | 41,336 | Capital expenditures |
| 1 | Financimi Brendshëm | 118 | 1,246 | 7,086 | 10,898 | 14,169 | 16,601 | 18,714 | 21,028 | 25,103 | Domestically financing |
| 2 | Financimi Huaj | 1,136 | 1,881 | 3,214 | 4,326 | 8,097 | 9,951 | 11,709 | 13,694 | 15,817 | Foreign financed |
| IV | Detyrimet e prapambetuara | | | | | | | | | | Arrears |
| V. | DEFICITI | 7,257 | 8,256 | 6,366 | 10,466 | 6,298 | 2,695 | 1,225 | -99 | -2,531 | CASH BALANCE |
| V.1 | FINANCIMI DEFICITIT | -7,257 | -8,256 | -6,366 | -10,466 | -6,298 | -2,695 | -1,225 | 99 | 2,531 | CASH BALANCE FINANCING |
| V.2 | Brendshëm | -7,785 | -18,552 | -15,516 | -15,343 | -13,026 | -9,120 | -7,728 | -7,274 | -14,675 | Domestic |
| 1 | Të ardhura nga privatizimi | 4 | 24 | 123 | 283 | 284 | 347 | 355 | 366 | 372 | Privatization receipts |
| 2 | Hua-marrje e brendshme | 7,474 | 8,681 | 11,187 | 11,815 | 13,517 | 14,238 | 13,022 | 12,750 | 13,740 | Domestic new borrowing (net) |
| 3 | Të tjera | -15,263 | -27,257 | -26,826 | -27,441 | -26,827 | -23,705 | -21,105 | -20,390 | -28,787 | Others |
| V.3 | I huaj | 528 | 10,296 | 9,150 | 4,877 | 6,728 | 6,425 | 6,503 | 7,373 | 17,206 | Foreign |
| 1 | Hua afatgjatë(e marrë) | 1,473 | 2,185 | 2,924 | 5,667 | 9,456 | 10,950 | 13,335 | 14,877 | 16,678 | Long-term foreign borrowing (gross) |
| 2 | Nga e cila nënhua | 391 | 768 | 1,128 | 1,937 | 2,697 | 3,628 | 4,548 | 5,427 | 6,129 | Subsidiary Loan |
| 3 | Ndryshimi i gjendjes së arkës* | -312 | -144 | 41 | -1,298 | -1,399 | -923 | -1,065 | -701 | -234 | Chang. of stat. Account |
| 4 | Ripagesat | -811 | -1,793 | -3,863 | -9,540 | -11,377 | -13,650 | -16,525 | -17,561 | -18,771 | Repayments |
| 5 | Mbështetje Buxhetore | 178 | 10,048 | 10,048 | 10,048 | 10,048 | 10,048 | 10,758 | 10,758 | 19,533 | Budgetary Support |

Burimi : Ministria e Financave

Source : Ministry of Finance

* "Chang. of stat. Account" stands for the change in Foreign Financing Deposit

* "Ndryshimi i gjendjes së arkës" përfaqëson ndryshimin e Depozitës së Financimeve të Huaja

Tab - 5

Tabela e investimeve 2017

Table of investments 2017

Të dhëna progresive (Progressive Data)

në milionë Lekë (in million ALL)

| | Janar January | Shkurt February | Mars March | Prill April | Maj May | Qershor June | Korrik July | Gusht August | Shtator September | |
|-----------------------------|------------------|--------------------|---------------|----------------|---------------|-----------------|----------------|-----------------|----------------------|---------------------------|
| Financim i brendshëm | 118 | 1,246 | 7,086 | 10,898 | 14,169 | 16,601 | 18,714 | 21,028 | 25,103 | Domestic financing |
| <i>Në %</i> | 9.41 | 39.85 | 68.80 | 71.58 | 63.64 | 62.52 | 61.51 | 60.56 | 61.35 | <i>In %</i> |
| Financim i huaj | 1,136 | 1,881 | 3,214 | 4,326 | 8,097 | 9,951 | 11,709 | 13,694 | 15,817 | Foreign financing |
| <i>Në %</i> | 90.59 | 60.15 | 31.20 | 28.42 | 36.36 | 37.48 | 38.49 | 39.44 | 38.65 | <i>In %</i> |
| Totali | 1,254 | 3,127 | 10,300 | 15,224 | 22,266 | 26,552 | 30,423 | 34,722 | 40,920 | Total |
| <i>Në %</i> | 100 | 100 | 100 | 100 | 100 | 100 | 100 | 100 | 100 | <i>In %</i> |

Burimi: Ministria e Financave

Source: Ministry of Finance

Tab - 6 TË ARDHURAT DOGANORE 2017
CUSTOMS REVENUES 2017

Të dhëna progresive (Progressive Data)

në milionë Lekë (in million Lek)

| | Janar January | Shkurt February | Mars March | Prill April | Maj May | Qershor June | Korrik July | Gusht August | Shtator September | |
|---------------------------|------------------|--------------------|---------------|----------------|---------------|-----------------|----------------|-----------------|----------------------|-----------------------|
| Taksë doganore | 414 | 864 | 1,359 | 1,841 | 2,476 | 3,035 | 3,649 | 4,267 | 4,774 | Customs Duties |
| TVSH | 5,775 | 13,085 | 22,069 | 30,209 | 39,025 | 48,259 | 57,617 | 66,868 | 75,597 | V.A.T |
| Akcizë | 2,727 | 5,730 | 9,242 | 12,928 | 16,779 | 21,165 | 25,337 | 30,194 | 33,921 | Excises |
| Të tjera (Renta Minerare) | 250 | 438 | 585 | 937 | 1,078 | 1,216 | 1,374 | 1,541 | 1,738 | Others (Mineral Rent) |
| TOTALI | 9,166 | 20,117 | 33,255 | 45,915 | 59,358 | 73,675 | 87,977 | 102,870 | 116,030 | Total |

TË ARDHURAT TATIMORE 2017 (TAX REVENUE)

| | | | | | | | | | | |
|----------------------------------|---------------|---------------|---------------|---------------|----------------|----------------|----------------|----------------|----------------|----------------------|
| TVSH | 4,370 | 7,151 | 9,233 | 11,709 | 14,720 | 17,498 | 20,667 | 22,930 | 26,324 | V.A.T |
| Tatim mbi fitimin | 1,620 | 3,827 | 11,177 | 13,447 | 15,326 | 17,399 | 19,292 | 21,069 | 23,465 | Profit Tax |
| Tatimi mbi të ardhurat personale | 3,185 | 5,414 | 7,663 | 10,373 | 12,914 | 15,605 | 18,581 | 21,992 | 24,528 | Personal income tax |
| Taksa nacionale dhe të tjera | 3,680 | 6,296 | 8,667 | 11,908 | 16,407 | 19,084 | 21,832 | 24,909 | 28,261 | National taxes |
| TOTALI | 12,855 | 22,688 | 36,740 | 47,437 | 59,367 | 69,586 | 80,372 | 90,900 | 102,578 | Total |
| TOTALI I PËRGJITHSHËM | 22,021 | 42,805 | 69,995 | 93,352 | 118,725 | 143,261 | 168,349 | 193,770 | 218,608 | OVERALL TOTAL |

Burimi: Ministria e Financave

Source: Ministry of Finance

DEFICITI DHE FINANCIMI PËR 2017

The Deficit and Its Financing for 2017

Të dhëna progresive (Progressive Data)

Në milionë lekë (In million Leks)

| | Janar January | Shkurt February | Mars Mar | Prill April | Maj May | Qershor June | Korrik July | Gusht August | Shtator September | |
|---|------------------|--------------------|----------------|----------------|----------------|-----------------|----------------|-----------------|----------------------|-------------------------------------|
| TË ARDHURAT | 32,893 | 64,046 | 101,554 | 140,290 | 176,744 | 212,290 | 248,608 | 284,884 | 320,072 | REVENUE |
| SHPENZIMET | 25,636 | 55,790 | 95,188 | 129,824 | 170,446 | 209,595 | 247,391 | 284,983 | 322,603 | EXPENDITURES |
| BILANCI FISKAL | 7,257 | 8,256 | 6,366 | 10,466 | 6,298 | 2,695 | 1,217 | -99 | -2,531 | FISCAL BALANCE |
| FINANCIMI I BILANCIT FISKAL | -7,257 | -8,256 | -6,366 | -10,466 | -6,298 | -2,695 | -1,217 | 99 | 2,531 | FINANCING |
| Financimi i brendshëm | -7,785 | -18,552 | -15,516 | -15,343 | -13,026 | -9,120 | -7,720 | -7,274 | -14,675 | Domestic |
| a. Bono Thesari Neto | 357 | 1,341 | 1,237 | -4,554 | -5,381 | -8,174 | -8,353 | -6,557 | -7,955 | Treasury bills |
| b. Obligacione | 7,126 | 7,359 | 9,978 | 16,408 | 18,941 | 22,464 | 21,440 | 19,375 | 21,766 | Bonds |
| c. <i>Ndryshimi i gjëndjes së arkës</i> | -7,056 | -18,990 | -19,368 | -19,003 | -19,607 | -16,764 | -13,892 | -13,635 | -20,462 | Chang.of stat. account |
| Depozita e qeverisë në BSH | -7,661 | -20,427 | -19,324 | -18,868 | -19,576 | -16,003 | -12,590 | -13,898 | -21,238 | Deposit of Government in B.O.A |
| Depozita e ISSH dhe ISKSH | 605 | 1,437 | -44 | -135 | -31 | -761 | -1,302 | 263 | 776 | Deposit of Social & Health Ins. |
| d.Mjete në ruajtje | 369 | 368 | -566 | -1,113 | -1,022 | -1,190 | -1,518 | -1,750 | -1,734 | Non-budget revenues |
| e.Të ardhura nga privatizimi | 4 | 24 | 123 | 283 | 284 | 347 | 355 | 366 | 372 | Privatization receipts |
| f.Të tjera detyrime | -8,578 | -8,633 | -6,893 | -7,324 | -6,196 | -5,752 | -5,686 | -5,004 | -6,592 | Others |
| g.Huamarrje Brendshme Vendori | -10 | -19 | -28 | -39 | -43 | -52 | -65 | -68 | -71 | Local Borrowing |
| Financimi i jashtëm | 528 | 10,296 | 9,150 | 4,877 | 6,728 | 6,425 | 6,503 | 7,373 | 17,206 | Foreing |
| a. Hua afatgjatë | 1,473 | 2,185 | 2,924 | 5,667 | 9,456 | 10,950 | 13,335 | 14,877 | 16,678 | Long-term foreign borrowing (gross) |
| b. Ndryshimi I gjëndjes së arkës | -312 | -144 | 41 | -1,298 | -1,399 | -923 | -1,065 | -701 | -234 | Chang. of stat. Account |
| c.Ripagesat | -811 | -1,793 | -3,863 | -9,540 | -11,377 | -13,650 | -16,525 | -17,561 | -18,771 | Repayments |
| d.Mbeshtetje Buxhetore | 178 | 10,048 | 10,048 | 10,048 | 10,048 | 10,048 | 10,758 | 10,758 | 19,533 | Budgetary Support |

Burimi: Ministria e Financave

Source: Ministry of Finance

BILANCI I PAGESAVE

Balance of payments

Në milion Euro

In millions Euro

| | Viti 2013 | Viti 2014 | Viti 2015 | Viti 2016 | 3M_I_2017 | 3M_II_2017 | |
|--------------------------------|------------------|------------------|------------------|------------------|----------------|----------------|---------------------------------|
| Llogaria korente | -1,026.70 | -1,303.20 | -1,160.50 | -1,029.70 | -151.60 | -230.90 | Current Account. |
| Bilanci tregtar | -1,729.30 | -2,136.60 | -2,298.80 | -2,602.80 | -587.10 | -693.60 | Trade Balance. |
| Eksporti I mallrave fob | 1,731.50 | 925.30 | 771.10 | 713.70 | 181.30 | 216.30 | Merchandise Exports. Fob |
| Importi I mallrave fob | -3,460.80 | -3,061.90 | -3,069.90 | -3,316.50 | -768.40 | -909.90 | Merchandise Imports. Fob |
| Bilanci i shërbimeve | 8.90 | 268.40 | 502.80 | 796.60 | 275.40 | 210.50 | Services Balance. |
| Shërbimet Kredi | 1,655.00 | 2,031.50 | 2,028.20 | 2,395.70 | 591.90 | 678.90 | Services Credit |
| Shërbimet Debi | -1,646.10 | 1,763.10 | 1,503.30 | 1,599.10 | 316.50 | 468.40 | Services Debt |
| Bilanci i të ardhurave | -8.40 | -159.60 | -133.00 | -44.10 | -8.90 | 38.70 | Balance of Incomes |
| Të ardhurat Kredi | 193.30 | 110.60 | 126.00 | 177.10 | 79.60 | 126.30 | Income Credit |
| Të ardhurat Debi | -201.70 | -270.20 | -259.00 | -221.20 | -88.50 | -87.60 | Income Debt |
| Bilanci i transfertave | 702.10 | 724.60 | 768.50 | 820.60 | 169.00 | 213.50 | Balance of Transfers |
| Transferta private | 681.40 | 851.80 | 921.50 | 961.20 | 198.30 | 242.20 | Private Unrequired Transfers |
| Transferratat shtetërore | 20.70 | -127.20 | -153.00 | -140.60 | -29.30 | -28.70 | Official Unrequired Transfers |
| Llogaria kapitale | 47.70 | 86.70 | 125.70 | 66.30 | 23.80 | 25.30 | Capital Account |
| Llogaria financiare | 775.60 | -956.30 | -1,326.20 | -712.60 | -303.20 | -111.70 | Financial Account |
| Investime direkte | 893.10 | -801.30 | -823.00 | -958.40 | -202.60 | -215.30 | Direct Investment |
| Investime portofoli | -103.70 | 120.80 | -324.80 | 204.60 | -139.00 | -23.20 | Portfolio Investment |
| Kapitale të tjera | -13.80 | -275.80 | -88.50 | 181.60 | 110.10 | 126.60 | Other Capital |
| Gabime dhe harresa neto | 315.30 | 311.00 | 296.00 | 298.80 | -166.70 | 17.80 | Net errors and omissions |
| Bilanci i përgjithshëm | 111.90 | 50.80 | 259.50 | 48.00 | 8.70 | -76.10 | Overall Balance |
| | | 0.00 | 0.00 | | | | |
| Rezervat | -104.40 | 97.20 | 609.60 | 47.60 | 8.60 | -76.20 | Reserve Assets |
| Përdor kred & huash nga FMN | -7.80 | 46.40 | 89.90 | 140.40 | 71.70 | -0.20 | Use of Fund Credit and Loans |

Burimi : Banka e Shqipërisë

Source : Bank of Albania

Tab - 9 MJETET VALUTORE NETO
Net Foreign Assets

| Në milionë Lekë Fundi i periudhes | 2013 | 2014 | 2015 | 2016 | 2017 | | | | | | | | | Millions of Lek End of Period |
|---|----------|-----------|-----------|-----------|------------------|--------------------|---------------|----------------|------------|-----------------|----------------|-----------------|----------------------|---|
| | | | | | Janar January | Shkurt February | Mars March | Prill April | Maj May | Qershor June | Korrik July | Gusht August | Shtator September | |
| Mjetet valutore neto | 274198.1 | 292,098.3 | 365,663.3 | 389,612.7 | 372,032.3 | 377,986.6 | 393,476.1 | 366,790.3 | 363,708.8 | 365,358.2 | 356,196.0 | 355,963.7 | 369,545.9 | Net Foreign assets |
| Predendime ndaj jorezidentëve | 294111.3 | 318,940.2 | 407,654.7 | 418,562.1 | 401,162.8 | 406,288.9 | 422,972.2 | 394,958.3 | 391,709.3 | 393,027.9 | 383,427.3 | 383,655.7 | 396,946.6 | Claims on non-residents |
| Minus: Detyrime ndaj jorezidentëve | 19913.2 | 26,841.9 | 41,991.5 | 28,949.4 | 29,130.5 | 28,302.3 | 29,496.1 | 28,168.0 | 28,000.5 | 27,669.7 | 27,231.3 | 27,692.0 | 27,400.7 | Minus: Liabilities to non-residents |
| Mjetet e brendshme | 67841.8 | 82,525.1 | 63,394 | 65,915.7 | 58,978 | 42,093 | 42,755 | 48,554 | 50,182 | 52,059 | 55,129 | 62,097 | 49,967 | Domestic Assets |
| Pretendimet neto ndaj qeverisë qendrore | 44503.1 | 55,198.3 | 48,752 | 34,255.6 | 23,305 | 12,091 | 14,642 | 13,724 | 16,068 | 19,212 | 21,301 | 20,925 | 11,111 | Claims on Central Government |
| Pretendime ndaj qeverisë qendrore | 66768.8 | 71,831.3 | 75,143.9 | 53,279.9 | 53,157.7 | 52,670.0 | 5,256.9 | 51,933.1 | 53,239.9 | 53,371.5 | 53,826.9 | 54,278.9 | 53,371.6 | Net Calims on Central Government |
| Minus: Detyrime ndaj qeverisë qendrore | 22265.7 | 16,633.0 | 26,391.9 | 19,024.3 | 29,852.7 | 40,578.8 | 37,920.5 | 38,208.7 | 37,171.7 | 34,159.3 | 32,525.8 | 33,353.8 | 42,260.4 | Minus: Due to Central Government |
| Pretendime ndaj korporatave të tjera deponituese | 21502.9 | 25,547.8 | 12,237.0 | 29,934.4 | 33,947.4 | 28,282.5 | 26,382.8 | 33,098.3 | 32,380.8 | 31,121.0 | 32,108.9 | 39,452.1 | 37,135.5 | Claims on other depository corporations |
| Pretendime ndaj korporatave të tjera financiare | - | - | - | - | - | - | - | - | - | - | - | - | - | Claims on other financial corporations |
| Pretendime ndaj korporatave jofinanciare publike | - | - | - | - | - | - | - | - | - | - | - | - | - | Claims on public non-financial corporations |
| Pretendime ndaj korporatave të tjera jofinanciare | - | 37.3 | - | - | - | - | - | - | - | - | - | - | - | Claims on other non-financial corporations |
| Pretendime ndaj sektorëve të tjerë rezidentë | 1835.8 | 1,741.7 | 1,648.9 | 1,725.7 | 1,725.1 | 1,718.9 | 1,729.6 | 1,731.6 | 1,732.9 | 1,725.9 | 1,718.5 | 1,719.4 | 1,720.6 | Claims on other resident sectors |
| Baza Monetare | 308073.7 | 332,899.3 | 383,972.8 | 414,380.9 | 388,321.4 | 377,934.1 | 392,977.2 | 377,074.8 | 379,625.3 | 388,647.4 | 383,722.5 | 390,563.4 | 391,007.3 | Monetary Baze |
| Depozita të papërfshira në parane e gjerë | 787.9 | 1,093.8 | 451.8 | 194.0 | 195.1 | 194.2 | 188.8 | 182.0 | 172.2 | 167.7 | 167.1 | 159.0 | 154.3 | Deposits not included in broad money |
| Huatë | - | - | - | - | - | - | - | - | - | - | - | - | - | Loans |
| Llogari të pagueshme | 1309.8 | 14.8 | 34.2 | 47.2 | 14.0 | 13.8 | 35.7 | 21.3 | 44.0 | 70.0 | 29.0 | 49.6 | 94.3 | Other accounts payable |
| Të tjera neto | -14102.8 | -15,170.5 | -18,792 | -20,953.6 | -21,044 | -21,004 | -20,968 | -20,944 | -20,910 | -20,858.8 | -20,822 | -20,874 | -20,833 | Other items net |
| Aksione | 45,971.3 | 55,786.1 | 63,391.1 | 61,859.9 | 63,523.0 | 62,940.8 | 63,996.8 | 59,010.3 | 54,959.4 | 49,391.2 | 48,228.1 | 48,162.0 | 49,089.9 | Shares and other equity |

Burimi : Banka e Shqiperisë

Source : Bank of Albania

Tab - 10 **KREDIA PËR EKONOMINË**
Credit to Economy

| Në milion Lekë Fundi i periudhës | 2013 | 2014 | 2015 | 2016 | 2017 | | | | | | | | | Million of Lek End of Period |
|---|-----------------|------------------|------------------|------------------|------------------|--------------------|------------------|------------------|------------------|------------------|------------------|------------------|----------------------|---|
| | | | | | Janar January | Shkurt February | Mars March | Prill April | Maj May | Qershor June | Korrik July | Gusht August | Shtator September | |
| Totali i kredisë | 547927.6 | 559,986.7 | 546,873 | 547,602.4 | 545,232.8 | 545,799.0 | 547,431.1 | 545,306.0 | 544,451.9 | 543,497.2 | 545,395.3 | 549,682.1 | 553,413.2 | Total Credit |
| Kredia për qeverinë lokale | 256 | 777.7 | 887.7 | 845.5 | 838.3 | 834.1 | 816.5 | 815.3 | 812.4 | 809.5 | 796.9 | 794.5 | 809.6 | Credits to local Government |
| Në lekë | 256 | 777.7 | 887.7 | 845.5 | 838.3 | 834.1 | 816.5 | 815.3 | 812.4 | 809.5 | 796.9 | 794.5 | 809.6 | in Lek |
| Në valutë | - | - | - | - | - | - | - | - | - | - | - | - | - | in Foreign Currency |
| Kredia për korporatat jofinanciare publike | 24961 | 27,328.1 | 27,419.7 | 26,863.9 | 26,880.1 | 26,943.5 | 27,197.4 | 27,542.7 | 27,795.4 | 28,831.5 | 28,904.9 | 29,290.6 | 29,431.3 | Credits to Public Non-financial Corporations |
| Në Lekë | 20251.4 | 22,402.3 | 22,326.1 | 23,993.9 | 23,745.5 | 23,947.0 | 23,762.9 | 23,828.6 | 23,895.0 | 24,376.7 | 24,111.5 | 24,382.4 | 24,473.7 | in Lek |
| Në valutë | 4709.6 | 4,925.8 | 5,093.6 | 2,870.0 | 3,134.6 | 2,996.5 | 3,434.5 | 3,714.1 | 3,900.4 | 4,454.8 | 4,793.4 | 4,908.2 | 4,957.6 | in Foreign Currency |
| Kredia për korporatat jofinanciare private | 363541.2 | 372,166.5 | 355,725.2 | 343,483.0 | 340,254.3 | 341,042.7 | 340,846.6 | 338,225.4 | 335,618.7 | 333,122.6 | 333,886.9 | 336,191.1 | 339,280.2 | Credits to other Non-financial Corporations |
| Në Lekë | 122944.7 | 129,429.4 | 129,233.7 | 131,743.5 | 130,970.3 | 131,244.4 | 132,005.8 | 131,667.3 | 132,997.2 | 135,037.3 | 135,081.1 | 134,203.6 | 136,964.6 | in Lek |
| Në valutë | 240596.5 | 242,737.1 | 226,491.5 | 211,739.5 | 209,284.0 | 209,798.3 | 208,840.8 | 206,558.1 | 202,621.5 | 198,085.3 | 198,805.8 | 201,987.5 | 202,315.6 | in Foreign Currency |
| Kredia për korporatat e tjera financiare | 9578.2 | 8,270.3 | 9,537.7 | 8,687.6 | 9,113.6 | 9,058.7 | 9,168.2 | 8,932.4 | 8,642.8 | 8,595.9 | 8,740.1 | 8,391.8 | 8,210.7 | Credits to Other Financial Corporations |
| Në Lekë | 4238.4 | 3,436.9 | 5,036.2 | 4,242.3 | 4,136.7 | 4,242.0 | 4,155.5 | 4,059.3 | 3,911.5 | 4,069.0 | 3,984.1 | 3,726.8 | 3,632.8 | in Lek |
| Në valute | 5339.8 | 4,833.4 | 4,501.5 | 4,445.3 | 4,976.9 | 4,816.7 | 5,012.7 | 4,873.1 | 4,731.3 | 4,526.9 | 4,756.0 | 4,665.0 | 4,577.9 | in Foreign Currency |
| Pretendime për sektorë të tjerë rezidentë | 149591.2 | 151,444.1 | 153,303.1 | 167,722.4 | 168,146.5 | 167,920.0 | 169,402.4 | 169,790.2 | 171,582.6 | 172,137.7 | 173,066.5 | 175,014.1 | 175,681.4 | Claims to other Resident Sectors |
| Në Lekë | 72242.5 | 77,396.7 | 83,319.7 | 98,722.3 | 99,010.8 | 99,452.4 | 100,316.8 | 101,209.5 | 102,333.0 | 103,393.3 | 104,219.2 | 105,511.2 | 106,239.8 | in Lek |
| Në valutë | 77348.7 | 74,047.4 | 69,983.4 | 69,000.1 | 69,135.7 | 68,467.6 | 69,085.6 | 68,580.7 | 69,249.6 | 68,744.4 | 68,847.3 | 69,502.9 | 69,441.6 | in Foreign Currency |

Burimi : Banka e Shqipërisë

Source : Bank of Albania

Tab - 11 OFERTA E PARASË
Money Supply

Mujor-Monthly

| Në milion Lekë Fundi i periudhës | 2013 | 2014 | 2015 | 2016 | 2017 | | | | | | | | | | | | Millions of LEK End of Period |
|---|--------------------|--------------------|--------------------|--------------------|--------------------|--------------------|--------------------|--------------------|--------------------|--------------------|--------------------|--------------------|----------------------|---|--|--|----------------------------------|
| | | | | | Janar January | Shkurt February | Mars March | Prill April | Maj May | Qershor June | Korrik July | Gusht August | Shtator September | | | | |
| Baza monetare | 308,073.7 | 332,899.3 | 383,972.8 | 414,380.9 | 388,321.4 | 377,934.1 | 392,977.2 | 377,074.8 | 379,625.3 | 388,647.4 | 383,722.5 | 390,563.4 | 391,007.3 | Base Money | | | |
| Ndryshimi vjetor në % | 3.5 | 8.1 | 15.3 | 1.1 | 1.0 | 1.0 | 1.1 | 1.1 | 1.1 | 1.1 | 1.1 | 1.1 | 1.1 | Y/Y change in % | | | |
| Paraja jashtë korporatave depozituese | 198,892.7 | 217,665.6 | 239,218.1 | 249,256.5 | 249,376.5 | 254,979.4 | 254,232.6 | 256,339.8 | 257,230.8 | 261,236.4 | 263,427.2 | 266,608.5 | 265,508.1 | Currency Outside Depository | | | |
| Ndryshimi vjetor në % | 3.2 | 9.4 | 9.9 | 4.2 | 5.9 | 8.9 | 8.9 | 9.6 | 13.5 | 14.0 | 12.6 | 12.9 | 12.4 | Y/Y change in % | | | |
| Depozita | 950,088.4 | 977,420 | 687,292.6 | 737,808 | 737,314.5 | 730,274.3 | 830,490.2 | 729,828.5 | 727,586.2 | 724,956.6 | 730,816.9 | 730,798.1 | 730,166.6 | Deposits | | | |
| Ndryshimi vjetor në % | 2.1 | 2.9 | -29.7 | 7.3 | 8.0 | 7.0 | 21.1 | 6.6 | 6.4 | 5.2 | 5.1 | 3.2 | 2.7 | Y/Y change in % | | | |
| Agregati M1 | 295,876.5 | 353,321.7 | 384,106.9 | 435,432.3 | 430,698.1 | 424,698.9 | 424,990.1 | 428,229.2 | 430,026.2 | 433,600.0 | 438,377.8 | 438,290.8 | 438,642.9 | M1 Aggregate | | | |
| Ndryshimi vjetor në % | 5.2 | 19.4 | 8.7 | 13.4 | 14.9 | 13.1 | 12.6 | 11.8 | 11.7 | 11.3 | 10.2 | 8.8 | 8.1 | Y/Y change in % | | | |
| Agregati M2 | 693,172.2 | 722,356.7 | 723,975.7 | 736,944.1 | 729,179.3 | 722,303.2 | 718,785.5 | 723,479.9 | 722,886.2 | 724,202.3 | 726,630.0 | 720,532.2 | 720,923.8 | M2 Aggregate | | | |
| Ndryshimi vjetor në % | 3.5 | 4.2 | 0.2 | 1.9 | 2.5 | 2.1 | 1.6 | 2.2 | 1.7 | 1.6 | 1.3 | 1.0 | 0.7 | Y/Y change in % | | | |
| Agregati M3 | 1,148,980.9 | 1,195,086.3 | 1,218,101.2 | 1,263,453.8 | 1,260,274.0 | 1,248,315.8 | 1,242,996.4 | 1,246,172.7 | 1,241,670.5 | 1,239,168.2 | 1,247,163.7 | 1,250,280.3 | 1,251,268.2 | M3 Aggregate | | | |
| Ndryshimi vjetor në % | 2.3 | 4.0 | 1.9 | 3.9 | 4.2 | 3.7 | 3.1 | 3.8 | 3.5 | 3.0 | 2.9 | 1.7 | 1.6 | Y/Y change in % | | | |
| Burimet e bazës monetare | | | | | | | | | | | | | | Monetary Base sources | | | |
| Mjetet e huaja neto | 274,198.1 | 292,098.3 | 365,663.3 | 389,612.7 | 372,032.3 | 377,986.6 | 393,476.1 | 366,790.3 | 363,708.8 | 365,358.2 | 356,196.0 | 355,963.7 | 369,545.9 | Net foreign assets | | | |
| Mjetet e brendshme neto | 67,841.8 | 82,525.1 | 63,394.2 | 65,915.7 | 58,977.5 | 42,092.5 | 42,754.8 | 48,554.3 | 50,181.9 | 52,059.2 | 55,128.5 | 62,096.6 | 49,967.3 | Domestic assets | | | |
| Pretendimet ndaj qeverisë qendrore neto | 44,503.1 | 55,198.3 | 48,752.0 | 34,255.6 | 23,305.0 | 12,091.1 | 14,642.4 | 13,724.4 | 16,068.2 | 19,212.2 | 21,301.1 | 20,925.2 | 11,111.2 | Net Claims on central government | | | |
| Pretendimet ndaj korporatave të tjera depozituese | 21,502.9 | 25,547.8 | 12,987.1 | 29,934.4 | 33,947.4 | 28,282.5 | 26,382.8 | 33,098.3 | 32,380.8 | 31,121.0 | 32,108.9 | 39,452.1 | 37,135.5 | Claims on other depository corporations | | | |

Burimi : Banka e Shqipërisë

Source : Bank of Albania

| Në milionë Lekë Fundi i periudhës | 2013 | 2014 | 2015 | 2016 | 2017 | | | | | | | | | | Millions of Leks End of Period |
|---|------------------|----------------|----------------|----------------|------------------|--------------------|----------------|----------------|----------------|------------------|----------------|-----------------|----------------------|----------------|--|
| | | | | | Janar January | Shkurt February | Mars March | Prill April | Maj May | Qershor June | Korrik July | Gusht August | Shtator September | | |
| Në lekë | 494,279.5 | 504,691 | 493,374 | 487,687 | 483,032 | 477,727 | 474,228 | 477,034 | 476,155 | 473,647 | 473,597 | 464,950 | 466,350 | 466,350 | In national currency |
| Depozitat e transfer + D. me likuiditet të lartë | 96,983.9 | 135,656 | 153,506 | 186,176 | 184,551 | 179,853 | 180,432 | 181,783 | 183,295 | 183,045 | 185,345 | 182,708 | 184,069 | 184,069 | Transferable deposits+Liquid deposits |
| Qeveria lokale | 1,305.0 | 2,047.5 | 1,473.8 | 1,907.5 | 1,826.2 | 1,689.8 | 1,836.8 | 2,016.1 | 1,219.8 | 1,149.7 | 1,206.7 | 1,214.5 | 1,259.0 | 1,259.0 | Local governments |
| Korporata jofinanciare publike | 6,108.2 | 9,799.5 | 8,736.2 | 6,786.0 | 6,919.6 | 6,897.1 | 6,718.3 | 7,252.2 | 7,540.1 | 7,330.0 | 7,571.3 | 7,542.3 | 7,961.6 | 7,961.6 | Public non-financial corporations |
| Korporata të tjera financiare | 937.0 | 1,919.8 | 1,258.9 | 2,071.0 | 2,235.0 | 2,137.9 | 2,148.0 | 2,241.9 | 2,435.3 | 2,238.8 | 2,776.1 | 2,626.9 | 2,135.4 | 2,135.4 | Other financial corporations |
| Korporata të tjera jofinanciare | 24,244.0 | 38,198.6 | 40,993.6 | 46,051.0 | 45,209.7 | 42,024.8 | 41,910.3 | 41,700.2 | 43,859.9 | 43,498.3 | 44,902.5 | 44,920.2 | 45,918.1 | 45,918.1 | Other non-financial corporations |
| Sektorë të tjerë rezidentë | 64,389.7 | 83,690.6 | 101,043.0 | 129,360.4 | 128,360.4 | 127,103.0 | 127,818.7 | 128,572.5 | 128,240.1 | 128,828.1 | 128,888.0 | 126,404.4 | 126,795.1 | 126,795.1 | Other resident sectors |
| Depozita të tjera | 397,295.6 | 369,035 | 339,869 | 301,512 | 298,481 | 297,874 | 293,796 | 295,251 | 292,860 | 290,602.4 | 288,252 | 282,241 | 282,281 | 282,281 | Other deposits |
| Qeveria lokale | 57.1 | 7.8 | 29.9 | 18.9 | 18.9 | 19.0 | 19.0 | 19.0 | 19.1 | 15.0 | 15.1 | 15.1 | 15.1 | 15.1 | Local governments |
| Korporata jofinanciare publike | 1,257.8 | 1,167.9 | 815.0 | 976.8 | 1,027.5 | 953.7 | 1,343.7 | 1,352.7 | 1,243.9 | 986.3 | 975.2 | 967.9 | 958.9 | 958.9 | Public non-financial corporations |
| Korporata të tjera financiare | 2,556.5 | 1,730.1 | 3,573.4 | 7,553.4 | 7,336.3 | 8,194.5 | 5,832.9 | 8,842.5 | 8,199.4 | 7,903.8 | 8,618.9 | 9,187.5 | 8,801.8 | 8,801.8 | Other financial corporations |
| Korporata të tjera jofinanciare | 14,523.4 | 11,772.0 | 11,292.1 | 6,502.2 | 6,702.1 | 7,689.6 | 7,921.1 | 7,467.0 | 7,660.1 | 8,002.8 | 7,812.9 | 7,852.1 | 11,181.7 | 11,181.7 | Other non-financial corporations |
| Sektorë të tjerë rezidentë | 378,900.8 | 354,357.3 | 324,158.3 | 286,460.2 | 283,396.3 | 281,017.5 | 278,678.8 | 277,569.9 | 275,737.6 | 273,694.5 | 270,830.1 | 264,218.8 | 261,323.6 | 261,323.6 | Other resident sectors |
| Në valutë | 455,808.9 | 472,729 | 193,918 | 250,121 | 254,283 | 252,547 | 356,263 | 252,795 | 251,431 | 251,309.3 | 257,220 | 265,848 | 263,816 | 263,816 | In foreign currency |
| Qeveria lokale | 372.6 | 231.3 | 209.5 | 366.1 | 196.5 | 175.1 | 192.3 | 82.2 | 154.1 | 110.3 | 59.4 | 108.6 | 69.4 | 69.4 | Local governments |
| Korporata jofinanciare publike | 4,486.2 | 7,099.6 | 3,645.4 | 2,999.4 | 2,767.9 | 2,886.9 | 2,186.1 | 1,906.9 | 2,097.3 | 1,812.4 | 1,968.3 | 1,992.5 | 1,756.9 | 1,756.9 | Public non-financial corporations |
| Korporata të tjera financiare | 6,673.1 | 4,872.9 | 2,641.2 | 1,815.4 | 2,433.7 | 2,153.3 | 2,470.2 | 2,311.9 | 2,458.1 | 1,934.5 | 2,232.4 | 3,030.5 | 2,680.4 | 2,680.4 | Other financial corporations |
| Korporata të tjera jofinanciare | 49,382.3 | 55,834.3 | 53,618.9 | 73,325.0 | 74,624.4 | 73,744.3 | 175,707.0 | 73,099.7 | 71,617.5 | 72,735.6 | 73,366.1 | 75,690.7 | 73,778.1 | 73,778.1 | Other non-financial corporations |
| Sektorë të tjerë rezidentë | 394,894.7 | 404,691.2 | 133,803.4 | 171,614.8 | 174,260.0 | 173,587.8 | 175,707.0 | 175,393.8 | 175,103.9 | 174,716.5 | 179,593.9 | 185,026.1 | 185,531.5 | 185,531.5 | Other resident sectors |
| Totali | 950,088.4 | 977,420 | 687,293 | 737,808 | 737,315 | 730,274 | 830,490 | 729,829 | 727,586 | 724,957 | 730,817 | 730,798 | 730,167 | 730,167 | Total |
| Qeveria lokale | 1,735 | 2,286.6 | 1,713.2 | 2,292.5 | 2,041.6 | 1,883.9 | 2,048.1 | 2,117.3 | 1,393.0 | 1,275.0 | 1,281.2 | 1,338.2 | 1,343.5 | 1,343.5 | Local governments |
| Korporata jofinanciare publike | 11,852.2 | 18,067.0 | 13,196.6 | 10,762.2 | 10,715.0 | 10,737.7 | 10,248.1 | 10,511.8 | 10,881.3 | 10,128.7 | 10,514.8 | 10,502.7 | 10,677.4 | 10,677.4 | Public non-financial corporations |
| Korporata të tjera financiare | 10,166.6 | 8,522.8 | 7,473.5 | 11,439.8 | 12,005.0 | 12,485.7 | 10,451.1 | 13,396.3 | 13,092.8 | 12,077.1 | 13,627.4 | 14,844.9 | 13,617.6 | 13,617.6 | Other financial corporations |
| Korporata të tjera jofinanciare | 88,149.7 | 105,804.9 | 105,904.6 | 125,878.2 | 126,536.2 | 123,458.7 | 225,538.4 | 122,266.9 | 123,137.5 | 124,236.7 | 126,081.5 | 128,463.0 | 130,877.9 | 130,877.9 | Other non-financial corporations |
| Sektorë të tjerë rezidentë | 838,185.2 | 842,739.1 | 559,004.7 | 587,435.4 | 586,016.7 | 581,708.3 | 582,204.5 | 581,536.2 | 579,081.6 | 577,239.1 | 579,312.0 | 575,649.3 | 573,650.2 | 573,650.2 | Other resident sectors |

BILANCI I PËRMBLEDHUR I BSH

Consolidated BoA Balance sheet

| Në milion Lekë Fundi i periudhës | | | | | 2017 | | | | | | | | | Millions of Lek End of period |
|--|-----------------|-----------------|-----------------|-----------------|------------------|--------------------|-----------------|-----------------|-----------------|-----------------|-----------------|-----------------|----------------------|---|
| | 2013 | 2014 | 2015 | 2016 | Janar January | Shkurt February | Mars March | Prill April | Maj May | Qershor June | Korrik July | Gusht August | Shtator September | |
| AKTIVET | 398,814 | 433,878 | 516,358 | 524,731 | 511,198 | 510,119 | 524,771 | 502,822 | 500,119 | 500,249 | 492,062 | 500,139 | 510,161 | |
| Total | 40,652 | 51,880 | 126,386 | 131,887 | 121,931 | 129,427 | 143,303 | 128,913 | 124,979 | 138,545 | 142,473 | 147,113 | 159,004 | Total |
| Mbajtjet e SDR | 10,508.0 | 19,299.7 | 30,578.8 | 27,211.8 | 25,003.0 | 34,992.5 | 33,472.7 | 31,766.6 | 30,861.4 | 29,967.5 | 29,514.2 | 28,302.0 | 28,365.1 | SDR holdings |
| Arka në valutë | 57.3 | 56.2 | 84.9 | 52.0 | 27.1 | 145.1 | 35.2 | 24.0 | 18.3 | 24.4 | 26.5 | 61.7 | 25.6 | Foreign currency |
| Depozitat | 30,086.2 | 32,524.0 | 95,722.4 | 104,622.9 | 96,900.5 | 94,289.2 | 109,795.4 | 97,122.5 | 94,098.8 | 108,552.9 | 112,932.1 | 118,749.7 | 130,613.7 | Deposits |
| Letrat me vlerë të ndryshme nga aksionet | 308,387 | 320,745 | 323,679 | 315,113 | 307,742 | 305,361 | 306,608 | 293,835 | 296,398 | 283,825 | 271,228 | 266,623 | 267,868 | Securities other than shares |
| Jorezident | 243,178.6 | 256,796.7 | 270,453.6 | 261,877.5 | 254,698.0 | 252,842.0 | 254,116.5 | 242,011.6 | 243,204.8 | 230,549.7 | 217,457.9 | 212,450.8 | 214,573.9 | nonresidents |
| Qeveria qendrore | 65,208.4 | 63,947.9 | 53,225.5 | 53,235.2 | 53,044.0 | 52,518.9 | 52,491.3 | 51,823.2 | 53,193.3 | 53,274.8 | 53,770.1 | 54,172.3 | 53,294.2 | central government |
| Huatë | 23,333 | 27,286 | 14,641 | 31,660 | 35,672 | 30,001 | 28,112 | 34,828 | 34,112 | 32,846 | 33,827 | 41,171 | 38,855 | Loans |
| Qeveria qendrore | - | - | - | - | - | - | - | - | - | - | - | - | - | Central Government |
| Korporata të tjera deponituese | 21,502.3 | 25,547.8 | 12,987.1 | 29,934.4 | 33,947.4 | 28,282.5 | 26,382.8 | 33,098.3 | 32,380.8 | 31,121.0 | 32,108.9 | 39,452.1 | 37,135.5 | Other depository corporations |
| Sektorë të tjerë rezidentë | 1,830.9 | 1,738.5 | 1,654.0 | 1,725.9 | 1,725.0 | 1,718.3 | 1,728.7 | 1,729.7 | 1,730.7 | 1,724.6 | 1,717.7 | 1,718.7 | 1,719.2 | Other resident sectors |
| Derivatet financiare | 31.5 | 17.4 | 27.7 | 15.8 | 15.7 | 16.7 | 16.4 | 15.8 | 14.8 | 13.5 | 13.8 | 17.5 | 14.9 | Financial derivatives |
| Llogari të arketueshme | 11,994.1 | 18,197.8 | 32,741.6 | 25,094.1 | 24,917.2 | 24,434.6 | 25,891.7 | 24,405.2 | 23,831.2 | 24,274.4 | 23,807.9 | 24,538.9 | 23,778.3 | Receivable accounts |
| Mjetet jofinanciare | 14,416.4 | 15,752.1 | 18,882.5 | 20,961.2 | 20,919.9 | 20,879.3 | 20,839.8 | 20,825.5 | 20,784.6 | 20,746.6 | 20,712.6 | 20,675.7 | 20,640.3 | Nonfinancial assets |
| DETYRIMET | 398,814 | 433,878 | 516,358 | 524,731 | 511,198 | 510,119 | 524,770 | 502,822 | 500,119 | 500,249 | 492,061 | 500,139 | 510,161 | LIABILITIES |
| Total | 208,042 | 226,588 | 241,006 | 262,031 | 259,938 | 259,119 | 256,063 | 261,180 | 261,412 | 264,717 | 267,757 | 270,983 | 269,074 | Total |
| Para në qarkullim | 207,792.7 | 226,434.1 | 239,218.1 | 258,848.0 | 256,854.9 | 254,979.4 | 254,232.6 | 256,339.8 | 257,230.8 | 261,236.4 | 263,427.2 | 266,608.5 | 265,508.1 | Currency in Circulation |
| Depozitat e përfshira në paranë e gjerë | 249.7 | 154.2 | 1,787.9 | 3,183.2 | 3,082.8 | 4,139.8 | 1,830.1 | 4,840.4 | 4,181.0 | 3,480.6 | 4,329.9 | 4,374.6 | 3,565.4 | Deposits included in broad money |
| Depozita të papërfshira në paranë e gjerë | 132,765 | 140,569 | 201,586 | 191,380 | 178,188 | 179,335 | 194,750 | 173,992 | 174,975 | 177,643 | 168,002 | 172,427 | 183,658 | Deposits excluded from broad money |
| Jorezident | 9,706.5 | 16,564.1 | 31,826.2 | 19,860.9 | 19,797.8 | 19,780.0 | 19,757.2 | 19,750.7 | 19,450.7 | 19,431.3 | 19,378.5 | 19,367.9 | 19,347.6 | Nonresidents |
| Qeveria qendrore | 22,239.2 | 16,600.5 | 26,340.8 | 18,975.1 | 29,811.6 | 40,545.4 | 37,889.2 | 38,164.6 | 37,138.8 | 34,113.7 | 32,490.8 | 33,319.9 | 42,222.5 | Central government |
| Korporata të tjera deponituese | 100,031.3 | 106,310.9 | 142,966.8 | 152,349.7 | 128,383.6 | 118,814.9 | 136,914.4 | 115,894.6 | 118,213.5 | 123,930.0 | 115,965.3 | 119,580.3 | 121,933.7 | Other depository corporations |
| Korporata të tjera jofinanciare | 62.5 | 85.0 | 87.4 | 72.1 | 73.3 | 72.5 | 72.9 | 72.3 | 71.9 | 71.3 | 71.6 | 73.8 | 73.7 | Other nonfinancial corporations |
| Sektorë të tjerë rezidentë | 725.4 | 1,008.8 | 364.4 | 121.9 | 121.9 | 121.7 | 116.0 | 109.6 | 100.3 | 96.4 | 95.5 | 85.2 | 80.5 | |
| Huatë | 2,919 | 2,294 | 1,810 | 314 | 274 | 231 | 232 | 207 | 202 | 197 | 156 | 136 | 137 | - |
| Jorezidentët | 2,919.3 | 2,294.2 | 1,809.6 | 314.2 | 273.9 | 231.1 | 232.3 | 206.6 | 201.9 | 197.3 | 155.9 | 135.9 | 136.7 | Nonresidents |
| Qeveria qendrore | - | - | - | - | - | - | - | - | - | - | - | - | - | Central Government |
| Korporata të tjera deponituese | - | - | - | - | - | - | - | - | - | - | - | - | - | Other depository corporations |
| Llogari të pagueshme | 1,828.3 | 886.8 | 461.1 | 1,164.6 | 1,256.9 | 483.1 | 1,680.6 | 569.0 | 872.0 | 781.4 | 505.1 | 1,030.6 | 761.2 | Other accounts payable |
| Alokimi i SDR | 7,287.5 | 7,753.2 | 8,104.4 | 7,981.2 | 8,018.1 | 8,010.4 | 8,048.2 | 7,864.3 | 7,698.3 | 7,519.4 | 7,413.5 | 7,400.7 | 7,441.2 | SDR allocation |
| Aksione dhe instrumenta të tjerë | 45,971.3 | 55,786.1 | 63,391.1 | 61,859.9 | 63,523.0 | 62,940.8 | 63,996.8 | 59,010.3 | 54,959.4 | 49,391.2 | 48,228.1 | 48,162.0 | 49,089.9 | Shares and other equity |

Burimi : Banka e Shqipërisë

Source : Bank of Albania