



REPUBLIKA E SHQIPËRISË
MINISTRIA E FINANCAVE

Maj 2018

EKONOMIA DHE BUXHETI

Raport Mujor

Qershor

Korrik

Gusht

Shtator

Tetor

Nentor

Dhjetor

EKONOMIA DHE BUXHETI

Raport Mujor

Maj 2018

© Ministria e Financave, 2018

Drejtoria e Makroekonomisë dhe Statistikave
Bulevardi “Dëshmorët e Kombit”, Nr. 3, Tiranë

www.financa.gov.al

E-mail: vivi.besho@financa.gov.al

Përmbajtja

VEÇORITË KRYESORE	2
ZHVILLIMET EKONOMIKE	3
1. Indeksi i Çmimeve të Konsumit	3
2. Kursi Mesatar i Këmbimit	4
3. Ecuria e Normave të Interesit të Depozitave dhe Huave	5
4. Bilanci i Pagesave	6
5. Mjetet Valutore Neto të Sistemit Bankar	7
6. Kredia për Ekonominë	8
7. Oferta e Parasë	9
8. Depozitat sipas Burimeve	10
SEKTORI FISKAL	11
1. Buxheti i Konsoliduar	11
2. Të Ardhurat sipas Burimeve	12
3. Financimi i Bilancit Fiskal	12
ANEKSI STATISTIKOR	13

Veçoritë Kryesore

- *Indeksi i çmimeve të konsumit në muajin Maj 2018 arriti në 104.9 për qind;*
- *Norma vjetore e inflacionit për muajin Maj 2018 ishte 2.1 për qind;*
- *Kursi mesatar i këmbimit të monedhës vendase me dy monedhat kryesore të huaja për muajin Maj 2018 ishte 107.42 lekë për dollarë dhe 126.98 lekë për euro;*
- *Normat e interesit të depozitave në lekë gjatë muajit Maj 2018 shënuan kuotën 0.75 për qind për ato 12 –mujore; 0.56 për qind për depozitat 6-mujore; 0.27 për qind për depozitat 3-mujore dhe 0.64 për qind për depozitat 1-mujore;*
- *Normat e interesit për huatë në lekë ishin 5.86 për qind për huatë 12-mujore dhe 6.58 për ato 6-mujore;*
- *Oferta totale e parasë, e matur nga agregati M3, arriti në rreth 1,223,010 milionë lekë në muajin Maj, duke shënuar një rënie prej rreth 1.5 për qind, krahasuar me të njëjtën periudhë të një viti më parë;*
- *Bilanci i përgjithshëm i pagesave për tremujorin e parë të 2018-ës shënoi rënie të mjeteve valutore (rezervës), duke shënuar vlerën 142.4 milionë euro.*
- *Situata Buxhetore për periudhën Janar-Maj 2018 rezultoi me një deficit të përgjithshëm prej rreth 0.7 miliardë lekë, ndërkohë që ishte planifikuar +3.2 miliardë lekë.*
- *Të ardhurat gjithsej të realizuara gjatë periudhës Janar-Maj 2018, arritën në rreth 180,009 miliardë lekë ose afërsisht 97% e planit për këtë periudhë.*
- *Shpenzimet gjithsej gjatë të njëjtës periudhë, arritën në rreth 180,744 miliardë lekë ose 99% e shpenzimeve të planifikuara për këtë periudhë.*

Zhvillimet Ekonomike

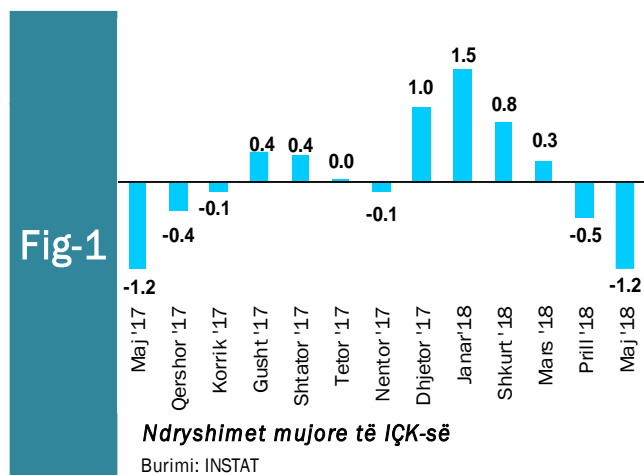
1. Indeksi i Çmimeve të Konsumit

Inflacioni vjetor për muajin Maj 2018 ishte +2.1%. Një vit më parë ndryshimi vjetor i indeksit të çmimeve të konsumit ishte +2.0%.

Indeksi i Çmimeve të Konsumit (IÇK) për muajin Maj 2018 shënoi rënie prej 1.2 për qind krahasuar me muajin paraardhës, ndërsa në muajin prill pati rënie prej 0.5 për qind. Përgjatë muajit Mars 2018, indeksi ka shënuar rritje prej 0.3 për qind në krahasim me muajin paraardhës përkatës. Përsa i përket një viti më parë, Indeksi i Çmimeve të Konsumit për muajin Maj 2017 shënoi rënie 1.2 për qind në krahasim me muajin paraardhës.

Nga tërësia e mallrave dhe shërbimeve që përbëjnë shportën e konsumit, ato të cilët patën kontributin më të lartë në inflacionin e përgjithshëm ishin: “Argëtim dhe kulturë” me një rritje vjetore të çmimit prej +3.5%, duke kontribuar me +0.09 pikë përqindje; “Ushqime dhe pije jo alkoolike” me një rritje vjetore të çmimit prej +2.8%, duke kontribuar me +1.10 pikë përqindje në inflacionin e përgjithshëm prej +2.1%.

Nga tërësia e mallrave dhe shërbimeve që përbëjnë shportën e konsumit nuk ka pasur



kategori të cilat kanë ndikuar negativisht në inflacionin e përgjithshëm përgjatë muajit maj 2018.

Ndryshimi mujor i indeksit është -1.2%. Krahasuar me muajin Prill 2018 ulja më e madhe e çmimeve vërehet në grupin “Ushqime dhe pije joalkoolike” me 3,0 %, pasuar nga grupet “Veshje dhe këpucë” me 0,8 %, “Pije alkoolike dhe duhan” me 0,3 %, etj. Ndërsa, çmimet e grupit “Transporti” shënuan një rritje prej 0,4 %, pasuar nga grupet “Argëtim dhe kulturë” 0,2 %, “Shëndeti” 0,1 %..

Tab - 1 Ndryshimi vjetor i Indeksit të Çmimeve të Konsumit (në %)

VITI	Janar	Shkurt	Mars	Prill	Maj	Qershor	Korrik	Gusht	Shtator	Tetor	Nëntor	Dhjetor
2017	2.8	2.2	2.1	1.9	2.0	2.2	2.0	1.6	1.6	1.9	1.7	1.8
2018	1.7	2.1	2.0	2.1	2.1							

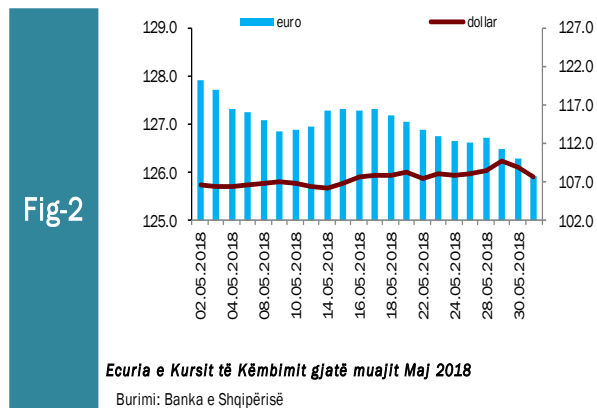
Burimi: INSTAT

2. Kursi mesatar i këmbimit

Kursi mesatar i këmbimit të lekut kundrejt euros në muajin Maj 2018, arriti në 126.98 lekë/euro, duke shënuar rënie në vlerë me 1.78 për qind krahasuar me një muaj më parë. Në fund të muajit Maj, një euro u këmbye me 125.92 lekë.

Kursi mesatar i këmbimit të lekut kundrejt dollarit amerikan në muajin Maj 2018 arriti në 107.42 lekë/dollarë duke shënuar rritje në vlerë me 2.02 për qind kundrejt muajit prill 2018. Në fund të muajit Maj, kursi i këmbimit për dollarin amerikan arriti në nivelin 107.61 lekë/dollarë.

Në krahasim me muajin Maj të vitit të kaluar, rezulton se monedha shqiptare është mbiçmuar (mesatarisht) ndaj monedhës evropiane në masën 5.65 për qind, ndërsa kundrejt dollarit amerikan rezulton se është mbiçmuar në masën 11.83 për qind. Forcimi i lekut në dy vitet e fundit është nxitur nga përshpejtimi relativ i rritjes ekonomike në vend, pritjet për vazhdimin e kësaj tendence në të ardhmen dhe reduktimi i primit të rrezikut për ekonominë tonë.



Kursi i këmbimit të euros me dollarin amerikan, pësoi një rritje mesatare rreth 0.85 dollarë/euro. Ndër faktorët e brendshëm që kanë ndikuar në ecurinë e monedhës vendase gjatë këtij muaji përmendim: ruajtja e ritmeve pozitive të rritjes ekonomike në vend, efikasiteti i politikës fiskale, efikasitet në politikën monetare dhe në operacionet ndërbankare të ndërmarra nga Banka e Shqipërisë, etj.

3. Ecuria e Normave të Interesit të Depozitave dhe Huave

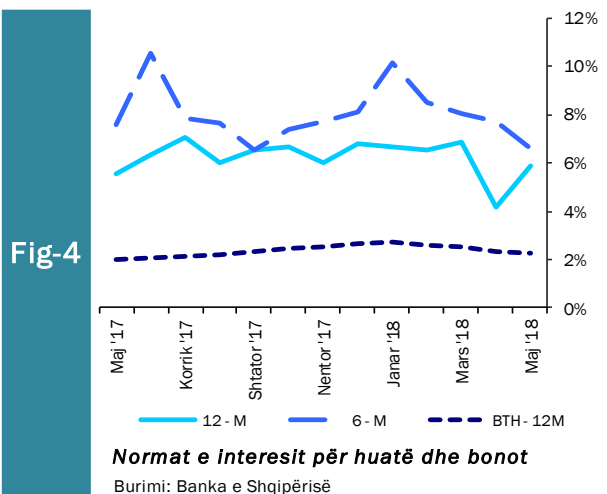
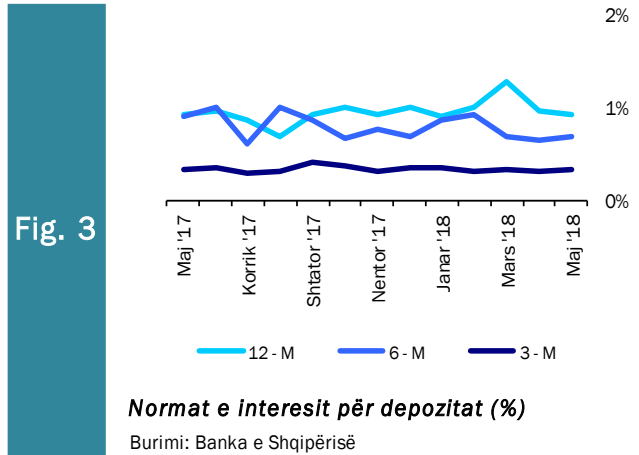
Gjatë muajit Maj 2018, normat e interesit të depozitave me afat 12 mujor shënuan vlerën më të lartë prej 0.75 për qind, pasuar nga ato me afat 1 dhe 6-mujore që arritën përkatësisht kuotën 0.64 dhe 0.56 për qind. Ndërsa normat e interesit të depozitave me afat 3 mujore arritën kuotën 0.27 për qind.

Normat e interesit të depozitave 12 dhe 1-mujore kanë shënuar rënie mujore me 0.02 dhe 0.27 pikë përqindje, ndërsa normat e interesit të depozitave 6 dhe 3-mujore kanë pësuar rritje prej përkatësisht 0.04 dhe 0.01 pikë përqindje.

Krahasuar me të njëjtën periudhë të një viti më parë, normat e interesit të depozitave me afat maturimi 12 dhe 3-mujore, nuk kanë patur ndryshime. Ndërsa normat e interesit të depozitave me afat 6 dhe 1-mujore kanë shënuar rënie përkatësisht me 0.16 dhe 0.37 pikë përqindje.

Normat e Interesit të huave 6 dhe 12-mujore gjatë muajit Maj 2018 arritën përkatësisht kuotën prej 6.58 dhe 5.86 për qind. Normat e interesit të huave 6-mujore kanë shënuar rënie mujore prej 1.13, ndërsa huatë 12-mujore kanë shënuar rritje prej 1.72 për qind. Po ashtu, krahasuar me një vit më parë normat e interesit të huave 6 mujore kanë shënuar rënie prej 0.98 për qind, ndërsa huatë 12 mujore kanë shënuar rritje prej 0.35 për qind.

Normat e interesit të bonove të thesarit 12 mujore gjatë muajit Maj 2018 arritën nivelin 2.26 për qind duke shënuar kështu rënie mujore prej 0.10 për qind dhe rritje vjetore prej 0.28 për qind.

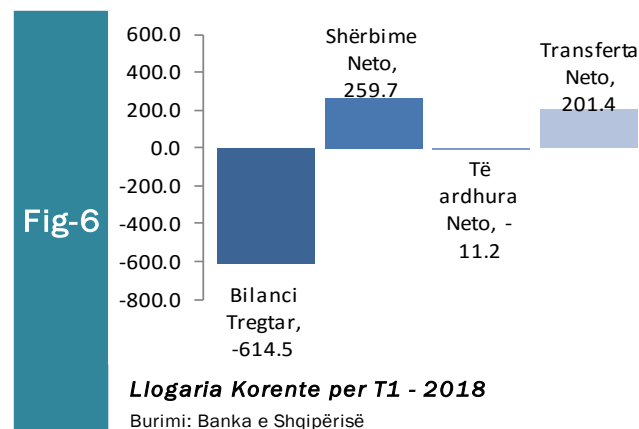
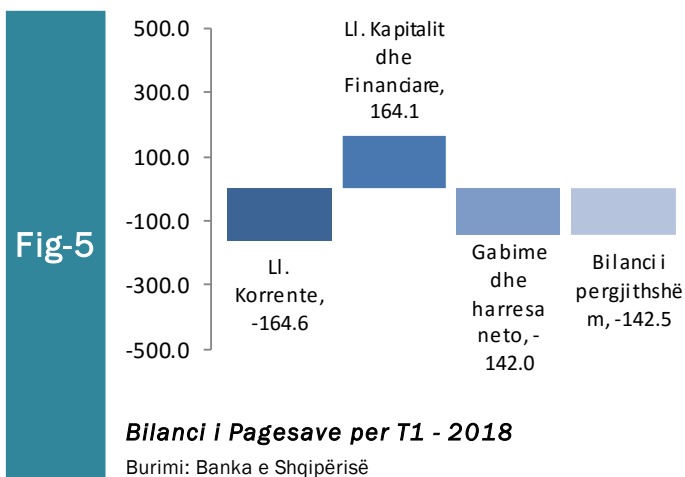


4. Bilanci i Pagesave

Bilanci i përgjithshëm i pagesave për tremujorin e parë të vitit 2018 shënoi rënie të mjeteve valutore, me rreth 142.4 milionë euro. Tremujori i parë i 2018-ës u mbyll me një defiçit të llogarisë korrente prej rreth 165 milionë euro, dhe vlerësohet në zgjerim me bazë vjetore (rreth 11%). Deficiti tregtar u zgjerua me rreth 14%, në nivelin 355 milionë euro. Shkalla e ekspozimit të ekonomisë shqiptare vlerësohet në 146 milionë euro në rritje me 22 milionë euro krahasuar me një vit më parë. Flukset e kapitalit, shuma e tepricave nën zërin “Llogaria kapitale” dhe “Llogaria financiare”, regjistruan një pozicion neto pozitiv prej rreth 164.1 milionë euro. Karakteristika strukturore e Bilancit të Pagesave paraqitet në figurën 5.

Gjatë periudhës transaksionet në llogarinë korrente vlerësohen rreth 2.443 milionë euro dhe janë zgjeruar me 9% në terma vjetorë. Deficiti i llogarisë korrente shënon 165 milionë euro, në rritje vjetore me rreth 11%. Thellimi i deficitit korrent u diktua nga zgjerimi i deficitit tregtar (mallra) -shpenzime të larta të importeve në makineri- pajisje dhe lëndëve djegëse e energjisë. Kompozicioni i deficitit të llogarisë korrente shprehet sipas elementeve kryesorë përbërës (në terma neto) për tremujorin e katërt 2018 (Fig-6):

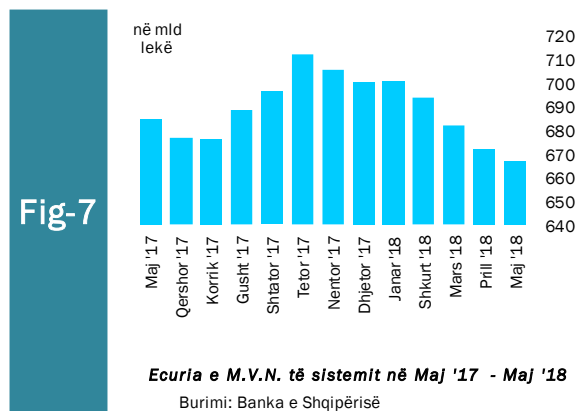
- (i) bilanci tregtar me -614.5 milionë euro,
- (ii) shërbime neto me 259.7 milionë euro,
- (iii) të ardhura neto me 11.2 milionë euro,
- (iv) transfertat neto me 201.4 milionë euro.



5. Mjetet Valutore Neto të Sistemit Bankar

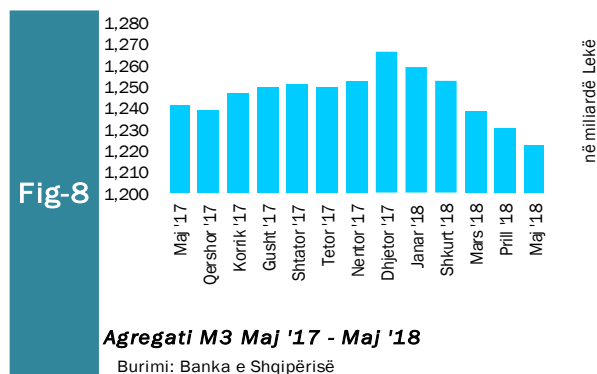
Gjatë muajit Maj 2018, sistemi bankar ka shënuar rënie të mjeteve valutore neto (M.V.N), me rreth 17.733 milionë lekë krahasuar me muajin Maj të vitit 2017. Kjo rënie ka ardhur kryesisht si pasojë e rënies së mjeteve valutore neto të bankës qendrore me rreth 23.136 milionë lekë.

Krahasuar me një muaj më parë mjetet valutore neto kanë shënuar rënie me 5.260 milionë lekë, ku më së shumti ka kontribuar rënia mujore prej 12.688 milionë lekë të bankës qendrore.



Oferta totale e parasë, e matur nga agregati M3, arriti në 1.223.010 milionë lekë në muajin Maj 2018, duke shënuar rënie prej rreth 18.660 milionë lekë krahasuar me të njëjtën periudhë të një viti më parë, pra një rënie vjetore prej 1.5 për qind.

Në muajin Maj 2018, sistemi bankar rezulton me rënie prej 7.937 milionë lekë ose -0.6 për qind në mjetet valutore neto krahasuar me muajin paraardhës.

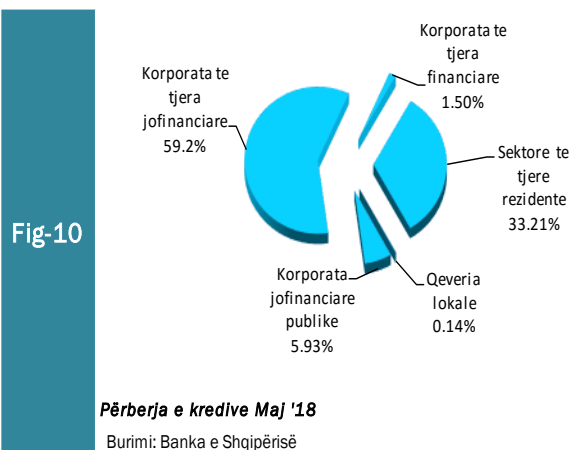
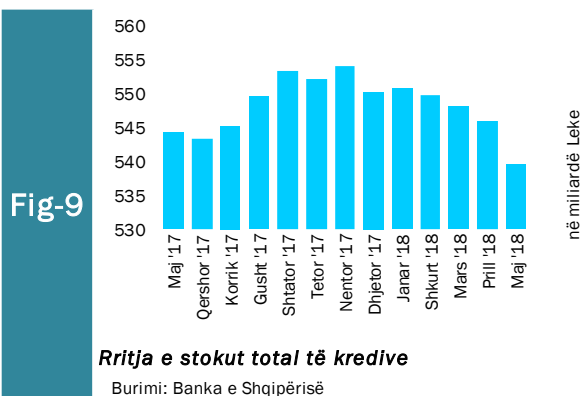


6. Kredia për Ekonominë

Totali i kredisë për ekonominë për muajin Maj 2018 arriti në rreth 539.542 milionë lekë. Balanci i kredisë, krahasuar me të njëjtën periudhë të një viti më parë, shënoi rënie me vlerë 4.909 milionë lekë, ose rënie prej rreth 0,90 për qind. Struktura e kredisë sipas monedhave mbizotërohet nga kredia në lekë, duke përbërë rreth 51.4 për qind të totalit të tepriçës së kredisë me rreth 277.269 milionë lekë.

Gjatë muajit Maj 2018, zëri “Korporata të tjera jo-financiare”, zuri peshën më të lartë të kredive, me rreth 59.2 për qind ose 319.523 milionë lekë, ndjekur nga kreditë për individë, ku pesha e tyre specifike arriti në nivelin 33.21 për qind ose 179.199 milionë lekë. Zërat “Korporata jofinanciare publike” dhe “Korporata të tjera financiare” arritën respektivisht 5.93 dhe 1.50 për qind apo 31.990 dhe 8.085 milionë lekë.

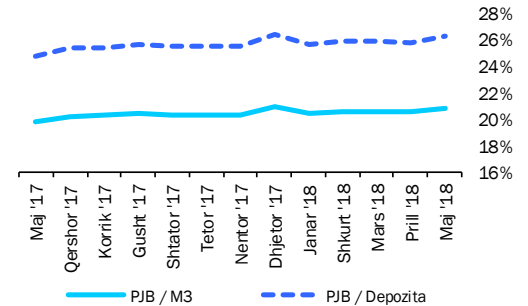
Për sa i përket shpërndarjes së kredisë sipas monedhës për muajin Maj 2018, zëri “Korporata të tjera jofinanciare” zuri peshën më të lartë të kredive në lekë, me rreth 72.1 për qind, ndjekur nga “Sektorë të tjerë rezidentë” me rreth 25.2 për qind. “Korporata të tjera financiare” dhe “Korporata jofinanciare publike” kontribuojnë përkatësisht me rreth 1.62 për qind dhe rreth 0.96 për qind.



7. Oferta e Parasë

Paraja jashtë Korporatave Depozituese arriti në rreth 254.706 milionë lekë në fund të muajit Maj 2018. Raporti i Parasë jashtë Bankave me M3 në Maj 2018 ka shënuar rritje mujore prej 0.30 për qind si dhe rritje vjetore prej 0.96 për qind, duke arritur nivelin 20.8 për qind. Raporti i Parasë jashtë Bankave me Depozitat ka shënuar gjithashtu rritje mujore prej 0.48 për qind dhe rritje vjetore prej 1.51 për qind, duke shënuar nivelin 26.3 për qind.

Fig-11

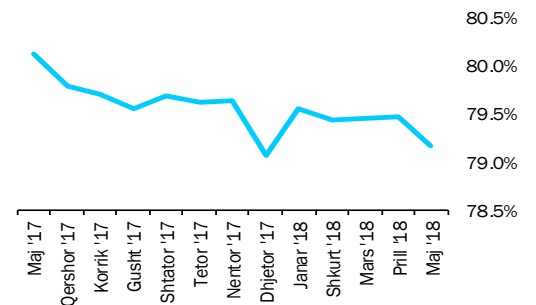


Raportet e parasë jashtë bankave me M3 dhe Depozitat

Burimi: Banka e Shqipërisë

Depozitat në valutë, si përbërësi kryesor i ofertës monetare për muajin Maj 2018, kanë pësuar rënie prej 9.282 milionë lekë, e sjellë kryesisht nga depozitat për individë, të cilat kanë përbërë rreth 81.4 për qind të depozitave në valutë. Ndërsa depozitat në Lekë gjatë muajit Maj 2018 shënuan rënie prej 17.353 milionë lekë në krahasim me muajin Maj 2017. Sektori i Individëve në lekë ka zënë rreth 83.9 për qind të tyre.

Fig-12



Raporti i Depozitave ndaj M3

Burimi: Banka e Shqipërisë

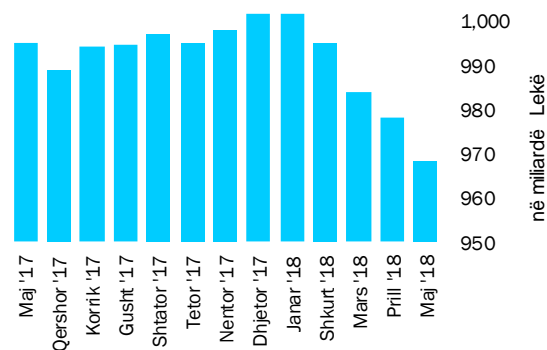
8. Depozitat sipas Burimeve

Gjatë muajit Maj 2018, zëri “Sektorë të tjerë rezidentë” zuri nivelin më të lartë të depozitave të transferueshme në lekë, me rreth 83.9 për qind, ndjekur nga “Korporata të tjera jofinanciare”, me rreth 12.1 për qind dhe nga “Korporata jo-financiare publike” me 2.1 për qind. “Sektorë të tjerë rezidentë” dhe “Korporata të tjera jofinanciare” ishin gjithashtu burimi më i rëndësishëm i depozitave në monedhë të huaj, përkatësisht me rreth 81.4 për qind dhe rreth 16.7 për qind. “Sektorë të tjerë rezidentë” ishin dukshëm burimi më i rëndësishëm i depozitave totale me rreth 82.6 për qind e totalit.

Në total, “Sektorë të tjerë rezidentë” përbëjnë pjesën më të madhe me rreth 799.470 milionë lekë të depozitave totale. Ata ndiqen nga “Korporata të tjera jofinanciare” (140.742 milionë lekë), “Korporata të tjera financiare” (13.529 milionë lekë) dhe “Korporata jofinanciare publike” (13.055 milionë lekë). “Qeveria lokale” kontribuoi me rreth (1.506 milionë lekë) në totalin e depozitave.

Gjatë muajit Maj 2018, niveli i përgjithshëm i depozitave arriti vlerën rreth 968.304 miliardë lekë. Krahasuar me një muaj më parë niveli i depozitave shënoi rënie prej rreth 9.993 milionë lekë, po ashtu krahasuar me një vit më parë totali i depozitave ka shënuar rënie me 26.636 milionë lekë.


Fig-13



Rritja e stokut total të depozitave

Burimi: Banka e Shqipërisë

Fig-14



Përberja e depozitave Maj 2018

Burimi: Banka e Shqipërisë

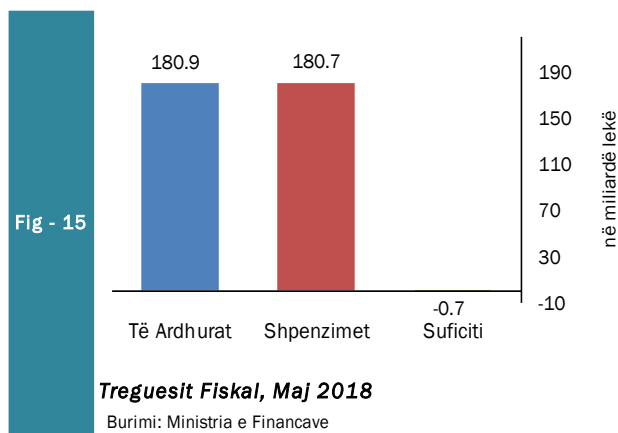
Sektori Fiskal

1. Buxheti i Konsoliduar

Për periudhën Janar-Maj 2018 janë mbledhur rreth 180.009 miliardë lekë të ardhura, përkundëjt shpenzimeve të përgjithshme prej 180.744 miliardë lekë, ku pjesa më e madhe përfshin 153.6 miliardë lekë në shpenzime korrente dhe rreth 27.0 miliardë lekë në shpenzime kapitale, nga të cilat rreth 36% janë financime të huaja.

Nga të ardhurat gjithsej, pjesa e të ardhurave të mbledhura nga Drejtoria e Përgjithshme e Tatimeve dhe Doganave është rreth 120.8 miliardë lekë (ose rreth 95% e planit të periudhës). Të ardhurat e mbledhura nga pushtetit vendor rreth 8.8 miliardë lekë (ose rreth 104% e planit të periudhës). Kontributet e sigurimeve shoqërore dhe shëndetësore 37.9 miliardë lekë (ose rreth 107% e planit të periudhës) dhe të ardhurat jo-tatimore në nivelin 10.5 miliardë lekë (ose rreth 87% e planit të periudhës Janar-Maj 2018).

Nga totali i shpenzimeve korrente prej 153.6 miliardë lekë, 30.3 miliardë lekë (20% e totalit të shpenzimeve korrente) është shpenzuar për personelin, rreth 13.0 miliardë



lekë (9%) për shpenzime interesi, 15.1 miliardë lekë (10%) për shpenzime operative dhe mirëmbajtje, 421 milionë lekë (0.3%) për subvencione, 63.7 miliardë lekë (41%) për shpenzimet e sigurimeve shoqërore dhe shëndetësore dhe 21.8 miliardë lekë (14%) për shpenzimet e qeverisjes vendore, 8.2 miliardë lekë (5%) për shpenzimet e tjera. Këto përfaqësojnë 38% (shpenzime personeli), 31% (shpenzime për interesat), 33% (shpenzime operative dhe të mirëmbajtjes), 20% (subvencione), 39% (sigurimet shoqërore dhe shëndetësore), 47% (për shpenzimet e qeverisjes vendore) dhe 35% (shpenzimet e tjera) përkundëjt planifikimit të tyre vjetor.

Shpenzimet kapitale me financim të brendshëm për këtë periudhë ishin 31%, ndërsa financimi i huaj është 32% e planifikimit të tyre vjetor.

2. Të ardhurat sipas burimeve

Të ardhurat gjithsej të realizuara për periudhën Janar-Maj 2018 ishin rreth 180.009 miliardë lekë, nga të cilat të ardhurat tatimore rreth 168.104 miliardë lekë, të ardhurat jo-tatimore në rreth 10.512 miliardë lekë.

Tab - 2	Të ardhurat gjatë muajit Maj 2018 (mld Lekë) Revenues during May 2018 (in billion ALL)			
	Burimi (Source)	Maj '18 May '18	Maj '17 May '17	Ndrysh(%) Chang (%)
	TVSH (VAT)	12.0	11.8	1.5
	Taksa doganore (Custom Tax)	0.5	0.6	-11.2
	Akcizat (Excise)	3.7	3.8	-3.8
	Tatimi mbi fitimin (Profit Tax)	2.5	1.8	34.9
	Tatim mbi të ardhurat personale (TAP) / (Income Tax)	2.8	2.5	11.0
	Taksat nacionale (National Tax)	2.9	4.4	-34.1

Burimi: Ministria e Financave, Statistikat Fiskale: Maj – 2018

Source: Ministry of Finance, Fiscal Statistics: May – 2018

3. Financimi i Bilancit Fiskal

Deficiti prej 0.7 milionë lekë gjatë periudhës Janar-Maj 2018, u mbështet kryesisht në huamarrjen e brendshme si mjeti kryesor i financimit të brendshëm dhe nëpërmjet huasë afatgjatë të huaj.

Për muajin Maj 2018, disa nga treguesit kryesor fiskalë ishin:

- Realizimi i të ardhurave në masën 36.853 miliardë lekë,

- Realizimi i shpenzimeve në masën 40.874 miliardë lekë.

Në realizimin e të ardhurave për muajin Maj 2018, kontributin kryesor e kanë dhënë të ardhurat e mbledhura nga tatimet, të cilat arrijnë shifrën e 33.7 miliardë lekë. Në realizimin e shpenzimeve për këtë periudhë, peshën me të lartë e zënë shpenzimet korrente me 32.1 miliardë lekë dhe shpenzimet kapitale me rreth 8.7 miliardë lekë.

Aneksi Statistikor

Tab - 1

Muaji	Mujor (Monthly)					Mesatar Mujor (Monthly Average)					Vjetor (Annual)					Month
	2014	2015	2016	2017	2018	2014	2015	2016	2017	2018	2014	2015	2016	2017	2018	
Janar	0.8	1.4	0.9	1.5	1.5	0.8	1.4	0.9	1.5	1.5	1.7	1.3	1.5	2.8	1.7	January
Shkurt	1.4	2.4	1.1	0.5	0.8	1.1	1.9	1.0	1.0	0.9	1.9	2.3	0.2	2.2	2.1	February
Mars	0.5	0.4	0.5	0.4	0.3	0.9	1.4	0.8	0.8	0.9	2.2	2.2	0.3	2.1	2.0	March
Prill	-0.6	-0.5	-0.4	-0.6	-0.5	0.5	0.9	0.5	0.5	0.7	1.7	2.3	0.3	1.9	2.1	April
Maj	-1.1	-1.6	-1.2	-1.2	-1.2	0.2	0.3	0.2	0.1	0.2	1.6	1.8	0.7	2.0	2.1	May
Qershor	-0.7	-1.1	-0.6	-0.4		0.1	0.1	0.04	0.0		1.5	1.4	1.2	2.2		June
Korrik	-0.6	-0.7	0.05	-0.14		0.0	0.1	0.19	0.0		1.8	1.3	1.9	2.0		July
Gusht	0.1	0.8	0.86	0.41		0.0	0.1	0.21	0.1		2.0	1.9	2.0	1.6		August
Shtator	0.3	0.6	0.40	0.36		0.0	0.2	0.17	0.1		1.5	2.2	1.8	1.6		September
Tetor	0.1	0.01	-0.2	0.0		0.0	0.2	0.13	0.1		1.4	2.1	1.5	1.9		October
Nëntor	-0.2	-0.3	0.1	-0.1		0.0	0.1	0.12	0.1		1.7	2.1	1.9	1.7		November
Dhjetor	0.7	0.6	0.9	1.0		0.1	0.17	0.19	0.2		0.7	2.0	2.2	1.8		December

Burimi: INSTAT

Source: INSTAT

Tab - 2

Kursi i këmbimit

Exchange rate

Monedha	2014	2015	2016	2017	2018					Currency
					Janar	Shkurt	Mars	Prill	Maj	
					January	February	March	April	May	
<i>Mesatarja e periudhës</i>										<i>Average of period</i>
USD	113.64	126.64	128.29	112.56	109.52	107.39	106.43	105.30	107.42	USD
EURO	140.11	137.65	135.27	133.25	133.57	132.72	131.27	129.28	126.98	EURO
<i>Fundi i periudhës</i>										<i>In the end of period</i>
USD	115.23	125.79	128.17	111.10	107.26	108.12	105.80	106.28	107.61	USD
EURO	140.14	137.28	135.23	132.95	133.44	132.23	130.44	128.74	125.92	EURO

Burimi : Banka e Shqipërisë

Source : Bank of Albania

Tab - 3

Normat e interesit me bazë vjetore (në Lek)

Annual Interest Rates (in ALL)

Në përqindje	2014	2015	2016	2017	2018					In percent
					Janar January	Shkurt February	Mars March	Prill April	Maj May	
Norma e depozitave										Deposits rates
12-M	1.51	1.27	0.78	0.80	0.72	0.80	1.03	0.77	0.75	12-M
6-M	1.16	1.17	0.78	0.56	0.69	0.75	0.55	0.52	0.56	6-M
3-M	0.83	0.54	0.27	0.29	0.28	0.25	0.27	0.26	0.27	3-M
1-M	1.47	0.88	0.87	0.82	0.92	0.76	0.93	0.91	0.64	1-M
Norma e huasë										Lending rates
12-M	7.00	7.47	4.54	6.79	6.65	6.51	6.84	4.14	5.86	12-M
6-M	8.18	8.35	7.01	8.12	10.14	8.52	8.01	7.71	6.58	6-M
Norma e letrave me vlerë										Securities rates
Bono thesari 1/										Treasury bills 1/
3-M	3.15	-	-	-	1.31	-	-	-	-	3-M
6-M	3.16	2.46	2.00	-	-	2.04	-	1.84	1.92	6-M
12-M	3.33	2.40	2.92	2.63	2.71	2.62	2.51	2.36	2.26	12-M

Burimi : Banka e Shqipërisë

Source : Bank of Albania

TREGUESIT FISKALË SIPAS BUXHETIT TË KONSOLIDUAR 2018

Fiscal indicators regarding consolidated budget of 2018

Të dhëna progresive (Progressive Data)

në milionë Lekë (in million ALL)

Nr.	E M Ê R T I M I	Janar January	Shkurt February	Mars March	Prill April	Maj May	ITEMS
	TOTALI TË ARDHURAVE	35,391	67,555	105,295	143,156	180,009	TOTAL REVENUE
I.	Të ardhura nga ndihmat	92	365	325	670	1,393	Grants
II.	Të ardhura tatimore	33,116	63,182	98,456	134,346	168,104	Tax Revenue
II.1	Nga Tatimet dhe Doganat	22,858	45,099	72,131	96,027	120,885	From tax offices and customs
1	Tatimi mbi Vlerën e Shtuar	11,139	21,896	33,614	44,523	56,527	V.A. T
2	Tatimi mbi Fitimin	1,424	3,542	9,674	13,054	15,588	Profit Tax
3	Akcizat	3,044	6,139	9,572	12,921	16,627	Excise Tax
4	Tatimi mbi të Ardhurat Personale	3,437	6,001	8,533	11,422	14,244	Personal Income Tax
5	Taksa Nacionale dhe të tjera	3,397	6,645	9,338	12,240	15,467	National Taxes and others
6	Taksa Doganore	418	877	1,400	1,867	2,431	Customs Duties
II.2	Të ardhura nga Pushteti Vendor	1,365	2,262	3,564	6,952	8,816	Revenues from Local Gov.
1	Taksë mbi Pasurinë (ndërtesat)	267	494	820	1,666	2,197	Property Tax
2	Taksë mbi Biznesin e vogël	12	20	183	231	258	Small Business Tax
3	Taksa Lokale	1,087	1,748	2,561	5,055	6,360	Local Taxes
II.3	Të ardh nga fondet speciale	8,892	15,821	22,761	31,367	38,403	Social ins. contributions
1	Sigurimi Shoqëror	7,593	13,556	19,505	26,792	32,805	Social Insurance
2	Sigurimi Shëndetsor	1,213	2,093	2,977	4,200	5,103	Health insurance
III.	Të ardhura Jotatimore	2,184	4,009	6,514	8,139	10,512	Nontax Revenue
1	Tran.Fitimi nga Banka e Shqipërisë		0	900	900	900	Profit transfer from BOA
2	Të ardhura nga Inst.Buxhetore	1,656	2,989	4,209	5,268	6,827	Income of budgetary institutions
	TOTALI I SHPENZIMEVE	30,028	63,854	100,280	139,869	180,744	TOTAL EXPENDITURE
I.	Shpenzime Korrente	26,464	57,401	89,748	121,547	153,656	Current Expenditures
I.1	Personeli	6,018	12,232	18,322	24,343	30,372	Personnel expenditures
1	Paga	5,157	10,263	15,454	20,610	25,783	Wages
2	Kontributi për Sigurime Shoqërore	847	1,667	2,539	3,378	4,244	Social insurance contributions
I.2	Interesat	2,997	5,968	8,488	10,865	13,063	Interest
1	Të Brendshme	2,305	4,622	6,521	8,304	10,039	Domestic
2	Të Huaja	692	1,346	1,967	2,560	3,024	Foreign
I.3	Shpenzime Operative Mirëmbajtje	1,589	3,901	8,079	11,309	15,136	Operational & Maintenance
I.4	Subvecionet	73	174	243	327	421	Subsidies
I.5	Shpenzime për fonde speciale	11,846	24,573	37,632	50,831	64,604	Social insurance outlays
1	Sigurime Shoqërore	9,218	18,360	27,987	37,602	47,552	Social insurance
2	Sigurime Shëndetsore	2,628	6,214	9,323	12,907	16,181	Health insurance
I.6	Shpenzime per Buxhetin Vendor	2,935	7,948	12,403	17,554	21,808	Local budget expenditure
I.7	Shpenzime të tjera	1,006	2,604	4,581	6,319	8,251	Other expenditures
1	Pagesa e Papunesisë	26	50	75	102	128	Unemployment insurance benefits
II	Fondi Rezerve, Kontigjenca		0		0	0	Reserve fund/contingency
III	Shpenzime Kapitale	3,564	6,453	10,532	18,322	27,087	Capital expenditures
1	Financimi Brendshëm	0	1,489	4,862	11,626	16,941	Domestically financing
2	Financimi Huaj	3,564	4,909	5,531	6,507	9,837	Foreign financed
IV	Detyrimet e prapambetuara						Arrears
V.	DEFICITI	5,363	3,702	5,015	3,286	-735	CASH BALANCE
V.1	FINANCIMI DEFICITIT	-5,363	-3,702	-5,015	-3,286	735	CASH BALANCE FINANCING
V.2	Brendshëm	-8,041	-6,633	-6,671	-198	2,594	Domestic
1	Të ardhura nga privatizimi	29	36	38	39	42	Privatization receipts
2	Hua-marrje e brendshme	6,031	7,867	11,676	13,992	14,922	Domestic new borrowing (net)
3	Të tjera	-14,100	-14,536	-18,386	-14,230	-12,371	Others
V.3	I huaj	2,677	2,931	1,656	-3,088	-1,859	Foreign
1	Hua afatgjatë(e marrë)	3,400	4,351	5,065	6,049	8,834	Long-term foreign borrowing (gross)
2	Nga e cila nënhua		87	106	474	944	Subsidiary Loan
3	Ndryshimi i gjendjes së arkës*	68	288	146	268	82	Chang. of stat. Account
4	Ripagesat	-791	-1,708	-3,556	-9,404	-10,775	Repayments
5	Mbështetje Buxhetore	-	-	-	-	-	Budgetary Support

Burimi : Ministria e Financave

Source : Ministry of Finance

* "Ndryshimi i gjendjes së arkës" përfaqëson ndryshimin e Depozitës së Financimeve të Huaja

Tabela e investimeve 2018

Table of investments 2018

Të dhëna progresive (Progressive Data)

në milionë Lekë (in million ALL)

	Janar January	Shkurt February	Mars March	Prill April	Maj May	
Financim i brendshëm	- 8,041	- 6,633	- 6,671	- 198	2,594	Domestic financing
Në %	149.92	179.16	133.02	6.04	353.09	In %
Financim i huaj	2,677	2,931	1,656	- 3,088	1,859	Foreign financing
Në %	-49.92	-79.16	-33.02	93.96	-253.09	In %
Totali	-5,363	-3,702	-5,015	-3,286	735	Total
Në %	100	100	100	100	100	In %

Burimi: Ministria e Financave

Source: Ministry of Finance

**Tab - 6 TË ARDHURAT DOGANORE 2018
CUSTOMS REVENUES 2018**

Të dhëna progresive (Progressive Data)

në milionë Lekë (in million Lek)

	Janar January	Shkurt February	Mars March	Prill April	Maj May	
Taksë doganore	418	877	1,400	1,867	2,431	Customs Duties
TVSH	7,665	15,169	24,366	32,880	42,140	V.A.T
Akcizë	3,044	6,139	9,572	12,921	16,627	Excises
Të tjera (Renta Minerare)	234	503	758	1,013	1,275	Others (Mineral Rent)
TOTALI	11,361	22,688	36,097	48,682	62,473	Total

TË ARDHURAT TATIMORE 2018 (TAX REVENUE)

TVSH	3,474	6,727	9,247	11,643	14,387	V.A.T
Tatim mbi fitimin	1,424	3,542	9,674	13,054	15,588	Profit Tax
Tatimi mbi të ardhurat personale	3,437	6,001	8,533	11,422	14,244	Personal income tax
Taksa nacionale dhe të tjera	3,163	6,141	8,580	11,227	14,193	National taxes
TOTALI	11,497	22,411	36,034	47,345	58,412	Total
TOTALI I PËRGJITHSHËM	22,858	45,099	72,131	96,027	120,885	OVERALL TOTAL

Burimi: Ministria e Financave

Source: Ministry of Finance

DEFICITI DHE FINANCIMI PËR 2018

The Deficit and Its Financing for 2018

Të dhëna progresive (Progressive Data)

Në milionë lekë (In million Leks)

	Janar January	Shkurt February	Mars March	Prill April	Maj May	
TË ARDHURAT	35,391	67,555	105,295	143,156	180,009	REVENUE
SHPENZIMET	30,028	63,854	100,280	139,869	180,744	EXPENDITURES
BILANCI FISKAL	5,363	3,702	5,015	3,286	-735	FISCAL BALANCE
FINANCIMI I BILANCIT FISKAL	-5,363	-3,702	-5,015	-3,286	735	FINANCING
Financimi i brendshëm	-8,041	-6,633	-6,671	-198	2,594	Domestic
a. Bono Thesari Neto	1,893	3,172	3,126	2,346	2,787	Treasury bills
b. Obligacione	4,150	4,718	8,585	11,694	12,188	Bonds
c. <i>Ndryshimi i gjëndjes së arkës</i>	-10,196	-9,926	-11,312	-6,249	-6,022	Chang.of stat. account
Depozita e qeverisë në BSH	-10,694	-10,576	-12,794	-11,790	-10,028	Deposit of Government in B.O.A
Depozita e ISSH dhe ISKSH	499	650	1,482	5,540	4,006	Deposit of Social & Health Ins.
d.Mjete në ruajtje	-549	-830	-835	-843	302	Non-budget revenues
e.Të ardhura nga privatizimi	29	36	38	39	42	Privatization receipts
f.Të tjera detyrime	-3,361	-3,760	-6,238	-7,137	-6,651	Others
g.Huamarrje Brendshme Vendori	-12	-22	-35	-47	-53	Local Borrowing
Financimi i jashtëm	2,677	2,931	1,656	-3,088	-1,859	Foreing
a. Hua afatgjatë	3,400	4,351	5,065	6,038	8,834	Long-term foreign borrowing (gross)
b. <i>Ndryshimi I gjëndjes së arkës</i>	68	288	146	278	82	Chang. of stat. Account
c.Ripagesat	-791	-1,708	-3,556	-9,404	-10,775	Repayments
d.Mbeshtetje Buxhetore	0	0	0	0	0	Budgetary Support

Burimi: Ministria e Financave

Source: Ministry of Finance

BILANCI I PAGESAVE

Balance of payments

Në milion Euro

In millions Euro

	Viti 2013	Viti 2014	Viti 2015	Viti 2016	3M_I_2017	3M_II_2017	3M_III_2017	3M_IV_2017	3M_I_2018	
Llogaria korente	-1,026.70	-1,303.20	-1,160.50	-1,029.70	-151.60	-236.20	-120.70	-294.60	-164.60	Current Account.
Bilanci tregtar	-1,729.30	-2,136.60	-2,298.80	-2,602.80	-587.10	-695.30	-753.80	-787.60	-614.50	Trade Balance.
Eksporti I mallrave fob	1,731.50	925.30	771.10	713.70	181.30	216.40	183.80	215.70	218.70	Merchandise Exports. Fob
Importi I mallrave fob	-3,460.80	-3,061.90	-3,069.90	-3,316.50	-768.40	-911.70	-937.60	-1,003.30	-833.20	Merchandise Imports. Fob
Bilanci i shërbimeve	8.90	268.40	502.80	796.60	275.40	209.20	380.20	217.40	259.70	Services Balance.
Shërbimet Kredi	1,655.00	2,031.50	2,028.20	2,395.70	591.90	677.80	926.30	659.90	621.60	Services Credit
Shërbimet Debi	-1,646.10	1,763.10	1,503.30	1,599.10	316.50	468.60	546.10	442.50	361.90	Services Debt
Bilanci i të ardhurave	-8.40	-159.60	-133.00	-44.10	-8.90	36.40	40.70	22.50	-11.20	Balance of Incomes
Të ardhurat Kredi	193.30	110.60	126.00	177.10	79.60	122.90	106.60	96.30	75.80	Income Credit
Të ardhurat Debi	-201.70	-270.20	-259.00	-221.20	-88.50	-86.50	-65.90	-73.80	-87.00	Income Debt
Bilanci i transfertave	702.10	724.60	768.50	820.60	169.00	213.50	212.20	253.10	201.40	Balance of Transfers
Transferta private	681.40	851.80	921.50	961.20	198.30	242.20	236.70	284.70	223.00	Private Unrequired Transfers
Transferta shtetërore	20.70	-127.20	-153.00	-140.60	-29.30	-28.70	-24.50	-31.60	-21.60	Official Unrequired Transfers
Llogaria kapitale	47.70	86.70	125.70	66.30	23.80	25.30	30.40	42.90	18.30	Capital Account
Llogaria financiare	775.60	-956.30	-1,326.20	-712.60	-303.20	-121.90	-253.80	-417.80	-145.90	Financial Account
Investime direkte	893.10	-801.30	-823.00	-958.40	-202.60	-217.60	-334.00	-218.40	-290.70	Direct Investment
Investime portofoli	-103.70	120.80	-324.80	204.60	-139.00	-21.60	31.20	27.90	2.80	Portfolio Investment
Kapitale të tjera	-13.80	-275.80	-88.50	181.60	110.10	117.10	48.10	-227.40	141.40	Other Capital
Gabime dhe harresa neto	315.30	311.00	296.00	298.80	-166.70	13.00	-125.70	49.30	-142.00	Net errors and omissions
Bilanci i përgjithshëm	111.90	50.80	259.50	48.00	8.70	-76.00	37.80	215.40	-142.40	Overall Balance
		0.00	0.00							
Rezervat	-104.40	97.20	609.60	47.60	8.60	-76.20	37.60	215.40	-142.40	Reserve Assets
Përdor kred & huash nga FMN	-7.80	46.40	89.90	140.40	71.70	-0.20	-0.90	-0.10	-0.60	Use of Fund Credit and Loans

Burimi : Banka e Shqipërisë

Source : Bank of Albania

Tab - 9 MJETET VALUTORE NETO
Net Foreign Assets

Në milionë Lekë Fundi i periudhes	2015	2016	2017	2018					Millions of Lek End of Period
				Janar January	Shkurt February	Mars March	Prill April	Maj May	
Mjetet valutore neto	365,663.3	389,612.7	390,687.6	373,917.9	373,896.2	361,943.9	353,261.1	340,573.0	Net Foreign assets
Predendime ndaj jorezidentëve	407,654.7	418,562.1	417,605.4	401,225.0	400,897.4	388,762.3	381,980.4	365,236.8	Claims on non-residents
Minus: Detyrime ndaj jorezidentëve	41,991.5	28,949.4	26,917.8	27,307.1	27,001.2	26,818.4	28,719.4	24,663.8	Minus: Liabilities to non-residents
Mjetet e brendshme	63,394	65,915.7	59,998	52,048	47,990	48,386	51,449	50,019	Domestic Assets
Pretendimet neto ndaj qeverisë qendrore	48,752	34,255.6	18,407	3,041	5,588	4,548	3,008	8,679	Claims on Central Government
Pretendimet ndaj qeverisë qendrore	75,143.9	53,279.9	52,839.5	48,388.1	50,695.0	51,432.9	52,381.3	53,854.1	Net Calims on Central Government
Minus: Detyrime ndaj qeverisë qendrore	26,391.9	19,024.3	34,432.8	45,347.5	45,107.3	46,884.6	49,372.9	45,175.1	Minus: Due to Central Government
Pretendime ndaj korporatave të tjera depozituese	12,237.0	29,934.4	39,871.3	47,288.0	40,691.2	42,134.4	46,739.3	39,646.5	Claims on other depository corporations
Pretendime ndaj korporatave të tjera financiare	-	-	-	-	-	-	-	-	Claims on other financial corporations
Pretendime ndaj korporateve jofinanciare publike	-	-	-	-	-	-	-	-	Claims on public non-financial corporations
Pretendime ndaj korporatave të tjera jofinanciare	-	-	-	-	-	-	-	-	Claims on other non-financial corporations
Pretendime ndaj sektorëve të tjerë rezidentë	1,648.9	1,725.7	1,720.0	1,719.6	1,711.3	1,704.0	1,701.1	1,693.6	Claims on other resident sectors
Baza Monetare	383,972.8	414,380.9	452,243.1	402,929.6	399,233.0	392,310.1	389,059.3	377,273.8	Monetary Baze
Depozita të papërfshira në paranë e gjerë	451.8	194.0	146.6	133.9	133.5	127.4	111.5	109.4	Deposits not included in broad money
Huatë	-	-	-	-	-	-	-	-	Loans
Llogari të pagueshme	34.2	47.2	96.8	50.2	17.5	34.4	73.7	17.3	Other accounts payable
Të tjera neto	-18,792	-20,953.6	-20,683	-20,718	-20,696	-20,668	-20,647	-20,634	Other items net
Aksione	63,391.1	61,859.9	45,882.2	43,571.0	43,198.7	38,526.2	36,112.3	33,825.7	Shares and other equity

Burimi : Banka e Shqiperisë

Source : Bank of Albania

KREDIA PËR EKONOMINË

Credit to Economy

Në milion Lekë Fundi i periudhës	2015	2016	2017	2018					Million of Lek End of Period
				Janar January	Shkurt February	Mars March	Prill April	Maj May	
Totali i kredisë	546,873	547,602.4	550,280.4	550,796.8	549,941.3	548,184.9	546,089.8	539,542.5	Total Credit
Kredia për qeverinë lokale	887.7	845.5	787.7	776.1	771.5	760.6	751.1	746.6	Credits to local Government
Në lekë	887.7	845.5	787.7	776.1	771.5	760.6	751.1	746.6	in Lek
Në valutë	-	-	0.0	-	-	-	-	-	in Foreign Currency
Kredia për korporatat jofinanciare publike	27,419.7	26,863.9	29,515.4	29,555.4	28,893.7	29,298.0	28,404.6	31,989.6	Credits to Public Non-financial Corporations
Në Lekë	22,326.1	23,993.9	24,453.5	24,456.8	23,869.9	24,439.2	24,406.1	29,474.0	in Lek
Në valutë	5,093.6	2,870.0	5,061.9	5,098.6	5,023.8	4,858.8	3,998.5	2,515.6	in Foreign Currency
Kredia për korporatat jofinanciare private	355,725.2	343,483.0	334,762.9	334,304.0	334,129.0	331,651.7	329,920.1	319,522.7	Credits to other Non-financial Corporations
Në Lekë	129,233.7	131,743.5	136,075.7	134,717.3	134,616.4	135,420.6	136,509.2	130,238.4	in Lek
Në valutë	226,491.5	211,739.5	198,687.2	199,586.7	199,512.6	196,231.1	193,410.9	189,284.3	in Foreign Currency
Kredia për korporatat e tjera financiare	9,537.7	8,687.6	7,944.6	8,028.3	7,866.9	7,940.7	8,049.5	8,085.0	Credits to Other Financial Corporations
Në Lekë	5,036.2	4,242.3	3,522.3	3,387.3	3,387.4	3,659.0	3,681.4	3,829.3	in Lek
Në valute	4,501.5	4,445.3	4,422.3	4,641.0	4,479.5	4,281.7	4,368.1	4,255.7	in Foreign Currency
Pretendime për sektorë të tjerë rezidentë	153,303.1	167,722.4	177,269.8	178,133.0	178,280.2	178,533.9	178,964.5	179,198.6	Claims to other Resident Sectors
Në Lekë	83,319.7	98,722.3	108,419.1	108,800.0	109,523.7	110,352.1	111,482.7	112,980.2	in Lek
Në valutë	69,983.4	69,000.1	68,850.7	69,333.0	68,756.5	68,181.8	67,481.8	66,218.4	in Foreign Currency

Burimi : Banka e Shqipërisë

Source : Bank of Albania

Tab - 11

OFERTA E PARASË

Money Supply

Mujor-Monthly

Në milion Lekë Fundi i periudhës	2014	2015	2016	2017	2018					Millions of LEK End of Period
					Janar January	Shkurt February	Mars March	Prill April	Maj May	
Baza monetare	332,899.3	383,972.8	414,380.9	425,243.1	402,929.6	399,233.0	392,310.1	389,059.3	377,273.8	Base Money
Ndryshimi vjetor në %	8.1	15.3	1.1	1.0	1.0	1.1	1.0	1.0	1.0	Y/Y change in %
Paraja jashtë korporatave depozituese	217,665.6	239,218.1	249,256.5	265,156.0	257,398.9	257,631.9	254,439.3	252,651.4	254,706.4	Currency Outside Depository
Ndryshimi vjetor në %	9.4	9.9	4.2	6.4	4.5	5.3	4.0	2.5	3.2	Y/Y change in %
Depozita	977,420	687,292.6	737,808	741,157	740,867.8	737,135.7	728,369.2	726,941.0	721,774.7	Deposits
Ndryshimi vjetor në %	2.9	-29.7	7.3	0.5	0.5	0.9	-12.3	-0.4	-0.8	Y/Y change in %
Agregati M1	353,321.7	384,106.9	435,432.3	461,550.1	451,804.2	453,728.7	433,566.2	444,907.8	447,288.8	M1 Aggregate
Ndryshimi vjetor në %	19.4	8.7	13.4	6.0	4.9	6.9	4.4	3.9	4.0	Y/Y change in %
Agregati M2	722,356.7	723,975.7	736,944.1	738,900.0	725,453.0	725,355.9	715,263.8	714,721.1	713,508.3	M2 Aggregate
Ndryshimi vjetor në %	4.2	0.2	1.9	0.3	-0.5	0.4	-0.5	-1.2	-1.3	Y/Y change in %
Agregati M3	1,195,086.3	1,218,101.2	1,263,453.8	1,266,906.9	1,259,090.4	1,252,787.9	1,238,422.6	1,230,947.9	1,223,010.0	M3 Aggregate
Ndryshimi vjetor në %	4.0	1.9	3.9	0.3	-0.1	0.4	-0.4	-1.2	-1.5	Y/Y change in %
Burimet e bazës monetare										Monetary Base sources
Mjetet e huaja neto	292,098.3	365,663.3	389,612.7	390,687.6	373,917.9	373,896.2	361,943.9	353,261.1	340,573.0	Net foreign assets
Mjetet e brendshme neto	82,525.1	63,394.2	65,915.7	59,998.0	52,048.3	47,990.1	48,386.4	51,448.8	50,019.0	Domestic assets
Pretendimet ndaj qeverisë qendrore neto	55,198.3	48,752.0	34,255.6	18,406.7	3,040.7	5,587.7	4,548.0	3,008.4	8,679.0	Net Claims on central government
Pretendimet ndaj korporatave të tjera depozituese	25,547.8	12,987.1	29,934.4	39,871.3	47,288.0	40,691.2	42,134.4	46,739.3	39,646.5	Claims on other depository corporations

Burimi : Banka e Shqipërisë

Source : Bank of Albania

Në milionë Lekë Fundi i periudhës	2014	2015	2016	2017	2018					Millions of Leks End of Period
					Janar January	Shkurt February	Mars March	Prill April	Maj May	
Në lekë	504,691	493,374	487,687	473,744	468,054	467,724	460,825	462,070	458,802	In national currency
Depozitat e transfer + D. me likuiditet të lartë	135,656	153,506	186,176	196,394	194,406	196,097	189,127	192,256	192,582	Transferable deposits+Liquid deposits
Qeveria lokale	2,047.5	1,473.8	1,907.5	1,344.4	1,440.3	1,440.3	1,400.3	1,325.5	1,400.1	Local governments
Korporata jofinanciare publike	9,799.5	8,736.2	6,786.0	8,656.7	8,540.4	9,176.2	7,985.6	8,119.4	8,339.5	Public non-financial corporations
Korporata të tjera financiare	1,919.8	1,258.9	2,071.0	2,524.8	2,878.0	4,141.0	3,204.0	2,714.6	2,790.5	Other financial corporations
Korporata të tjera jofinanciare	38,198.6	40,993.6	46,051.0	48,979.3	49,398.4	47,978.6	42,610.3	46,830.4	46,528.5	Other non-financial corporations
Sektorë të tjerë rezidentë	83,690.6	101,043.0	129,360.4	134,889.0	132,148.4	133,360.6	133,926.8	133,266.5	133,523.8	Other resident sectors
Depozita të tjera	369,035	339,869	301,512	277,350	273,649	271,627	271,698	269,813	266,220	Other deposits
Qeveria lokale	7.8	29.9	18.9	15.2	23.2	23.2	23.2	23.3	23.3	Local governments
Korporata jofinanciare publike	1,167.9	815.0	976.8	705.2	736.1	737.1	1,651.7	1,497.9	1,505.6	Public non-financial corporations
Korporata të tjera financiare	1,730.1	3,573.4	7,553.4	9,282.1	5,714.7	4,877.6	4,695.8	4,622.2	4,502.3	Other financial corporations
Korporata të tjera jofinanciare	11,772.0	11,292.1	6,502.2	9,062.4	10,088.0	9,495.0	9,484.8	9,598.1	8,976.8	Other non-financial corporations
Sektorë të tjerë rezidentë	354,357.3	324,158.3	286,460.2	258,285.1	257,086.5	256,494.3	255,842.0	254,071.9	251,211.5	Other resident sectors
Në valutë	472,729	193,918	250,121	267,413	272,814	269,412	267,545	264,871	262,973	In foreign currency
Qeveria lokale	231.3	209.5	366.1	139.8	167.5	184.1	54.9	65.7	83.3	Local governments
Korporata jofinanciare publike	7,099.6	3,645.4	2,999.4	2,086.3	2,142.9	2,067.7	1,622.1	1,470.2	1,438.7	Public non-financial corporations
Korporata të tjera financiare	4,872.9	2,641.2	1,815.4	3,756.9	3,987.7	3,816.4	3,339.9	3,561.2	3,405.5	Other financial corporations
Korporata të tjera jofinanciare	55,834.3	53,618.9	73,325.0	74,187.3	77,646.4	75,194.8	76,714.1	74,312.4	74,208.6	Other non-financial corporations
Sektorë të tjerë rezidentë	404,691.2	133,803.4	171,614.8	187,242.7	188,869.3	188,148.8	185,813.7	185,461.7	183,836.7	Other resident sectors
Totali	977,420	687,293	737,808	741,157	740,868	737,136	728,369	726,941	721,775	Total
Qeveria lokale	2,286.6	1,713.2	2,292.5	1,499.4	1,631.0	1,647.6	1,478.4	1,414.5	1,506.7	Local governments
Korporata jofinanciare publike	18,067.0	13,196.6	10,762.2	11,448.2	11,419.4	11,981.0	11,259.4	11,087.5	11,283.8	Public non-financial corporations
Korporata të tjera financiare	8,522.8	7,473.5	11,439.8	15,563.8	12,580.4	12,835.0	11,239.7	10,898.0	10,698.3	Other financial corporations
Korporata të tjera jofinanciare	105,804.9	105,904.6	125,878.2	132,229.0	137,132.8	132,668.4	128,809.2	130,740.9	129,713.9	Other non-financial corporations
Sektorë të tjerë rezidentë	842,739.1	559,004.7	587,435.4	580,416.8	578,104.2	578,003.7	575,582.5	572,800.1	568,572.0	Other resident sectors

BILANCI I PËRMBLEDHUR I BSH

Consolidated BoA Balance sheet

Në milion Lekë Fundi i periudhës	2015	2016	2017	2018					Millions of Lek End of period
				Janar January	Shkurt February	Mars March	Prill April	Maj May	
AKTIVET	516,358	524,731	532,927	519,506	514,845	504,853	503,601	481,216	
Total	126,386	131,887	187,367	175,831	177,397	175,013	177,774	177,750	Total
Mbajtjet e SDR	30,578.8	27,211.8	25,725.3	24,080.7	23,851.6	23,383.7	23,263.9	22,532.6	SDR holdings
Arka në valutë	84.9	52.0	24.3	20.8	24.9	18.8	41.3	30.8	Foreign currency
Depozitat	95,722.4	104,622.9	161,617.3	151,729.1	153,520.5	151,610.0	154,468.4	155,186.6	Deposits
Letrat me vlerë të ndryshme nga aksionet	323,679	315,113	259,538	249,916	250,350	241,899	231,121	219,055	Securities other than shares
Jorezident	270,453.6	261,877.5	206,818.9	201,713.5	199,894.3	190,547.9	178,857.9	165,355.3	nonresidents
Qeveria qendrore	53,225.5	53,235.2	52,718.8	48,202.0	50,455.6	51,350.9	52,263.3	53,699.9	central government
Huatë	14,641	31,660	41,591	49,007	42,401	43,838	48,439	41,338	Loans
Qeveria qendrore	-	-	-	-	-	-	-	-	Central Government
Korporata të tjera depozituese	12,987.1	29,934.4	39,871.3	47,288.0	40,691.2	42,134.4	46,739.3	39,646.5	Other depository corporations
Sektorë të tjerë rezidentë	1,654.0	1,725.9	1,719.8	1,718.5	1,710.1	1,703.4	1,699.4	1,691.9	Other resident sectors
Derivatet financiare	27.7	15.8	11.7	9.9	11.1	11.2	8.3	22.2	Financial derivatives
Llogari të arketueshme	32,741.6	25,094.1	23,844.9	24,200.3	24,172.7	23,608.1	25,783.5	22,603.4	Receivable accounts
Mjetet jofinanciare	18,882.5	20,961.2	20,574.7	20,543.1	20,513.3	20,484.5	20,475.5	20,447.2	Nonfinancial assets
DETYRIMET	516,358	524,731	532,927	519,506	514,845	504,853	503,601	481,216	LIABILITIES
Total	241,006	262,031	278,611	269,621	269,772	266,520	264,481	265,401	Total
Para në qarkullim	239,218.1	258,848.0	274,711.8	267,722.9	268,004.0	265,964.6	264,149.0	265,333.8	Currency in Circulation
Depozitat e përfshira në paranë e gjerë	1,787.9	3,183.2	3,899.2	1,897.8	1,767.8	554.9	332.0	66.9	Deposits included in broad money
Depozita të papërfshira në paranë e gjerë	201,586	191,380	200,514	198,054	193,974	192,087	193,325	174,551	Deposits excluded from broad money
Jorezident	31,826.2	19,860.9	19,350.9	19,313.4	19,310.3	19,316.6	19,306.5	17,426.1	Nonresidents
Qeveria qendrore	26,340.8	18,975.1	34,384.3	45,297.6	45,068.7	46,852.5	49,328.8	45,142.0	Central government
Korporata të tjera depozituese	142,966.8	152,349.7	146,632.1	133,308.9	129,461.2	125,790.6	124,578.3	111,873.1	Other depository corporations
Korporata të tjera jofinanciare	87.4	72.1	66.7	62.8	62.5	61.9	60.9	60.5	Other nonfinancial corporations
Sektorë të tjerë rezidentë	364.4	121.9	79.9	71.0	71.0	65.5	50.6	49.0	
Huatë	1,810	314	116	95	77	75	56	56	-
Jorezidentët	1,809.6	314.2	115.6	95.4	76.5	75.1	56.1	55.7	Nonresidents
Qeveria qendrore	-	-	-	-	-	-	-	-	Central Government
Korporata të tjera depozituese	-	-	-	-	-	-	-	-	Other depository corporations
Llogari të pagueshme	461.1	1,164.6	463.8	901.8	530.9	491.5	2,514.0	309.4	Other accounts payable
Alokimi i SDR	8,104.4	7,981.2	7,340.5	7,263.5	7,293.5	7,153.6	7,112.5	7,074.3	SDR allocation
Aksione dhe instrumenta të tjerë	63,391.1	61,859.9	45,882.2	43,571.0	43,198.7	38,526.2	36,112.3	33,825.7	Shares and other equity

Burimi : Banka e Shqipërisë

Source : Bank of Albania