



REPUBLIKA E SHQIPËRISË
MINISTRIA E FINANCAVE
DREJTORIA E MAKROEKONOMISË



EKONOMIA DHE BUXHETI

SHKURT, 2010

Raporti Mujo

Shkurt, 2010

Kontakt:

Telefon: ++355 (4) 228 1009

e-mail: elami@minfin.gov.al

www.minfin.gov.al

PËRMBAJTJA

VEÇORITË KRYESORE.....	2
ZHVILLIMET EKONOMIKE.....	3
1. Indeksi i Çmimeve të Konsumit	3
2. Kursi mesatar i këmbimit	4
3. Ecuria e Normave të Interesit të Depozitave dhe Huave	5
4. Bilanci i Pagesave	6
5. Mjetet Valutore Neto të Sistemit Bankar	7
6. Kredia për Ekonominë	7
7. Oferta e Parasë	8
8. Depozitat sipas Burimeve	9
SEKTORI FISKAL	10
1. Buxheti i Konsoliduar	10
2. Të Ardhurat sipas Burimeve	11
3. Financimi i Bilancit Fiskal	12
ANEKSI STATISTIKOR	12

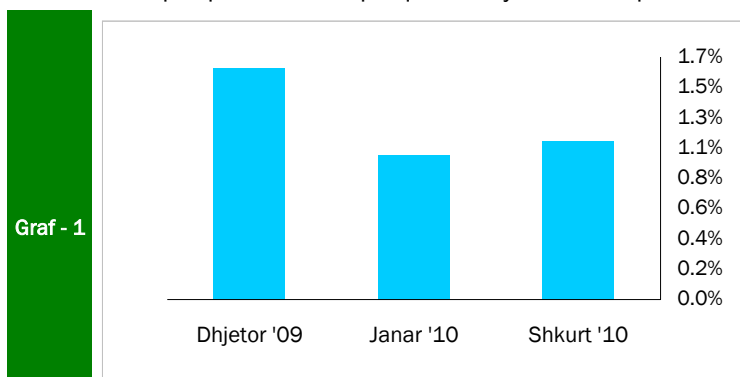
VEÇORITË KRYESORE

- *Indeksi i çmimeve të konsumit* në muajin Shkurt, 2010 arriti në 107.9 përqind
- *Norma vjetore e inflacionit* për muaji Shkurt ishte 4.4 përqind
- *Kursi mesatar i këmbimit të monedhes vendase me dy monedhat kryesore të huaja* për muajin Shkurt 2010 ishte 101.34 lekë për dollarë dhe 138.80 lekë për euro
- *Normat e interesit të depozitave në lekë* gjatë muajit Shkurt shënuan kuotat 7.60 përqind për depozitat 24 mujore, 6.74 për ato 12 mujore, 5.64 për 6 mujorët dhe 4.94 përqind për depozitat 3 mujore
- *Normat e interesit për huatë në lekë* ishin 12.28 përqind për huatë 12 mujore dhe 13.66 për ato 6 mujore
- *Oferta totale e parasë, e matur nga agregati M3*, arriti në 882.4 miliardë lekë në muajin Shkurt, duke shënuar një rritje prej rreth 8.8 përqind, krahasuar me të njëjtën periudhë të një viti më parë
- *Bilanci i pagesave* për vitin 2009 rezultoi me një deficit të përgjithshëm prej 32.01 milion euro.
- *Situata Buxhetore* për periudhën Janar 2010 rezultoi me një suficit të përgjithshëm prej 2.3 miliardë lekë
- *Të ardhurat gjithsej të realizuara* gjatë muajit të parë të 2010 arritën në rreth 24.8 miliardë lekë ose rreth 99.7 përqind e planit për periudhën.
- *Shpenzimet gjithsej* arritën në rreth 22.5 miliardë lekë ose rreth 92.2 përqind e shpenzimeve të planifikuara për periudhën.

ZHVILLIMET EKONOMIKE

1. Indeksi i Çmimeve të Konsumit

Indeksi i Çmimeve të Konsumit (IÇK) për muajin Shkurt 2010 pësoi një rritje prej 1.1 përqind krahasuar me muajin Janar dhe Dhjetor '09, kur ky indeks shënonte përkatësisht 1.0 përqind dhe 1.6 përqind. Ndryshimet respektive në të njëjtët muaj të një viti më



Ndryshimet mujore të IÇK-së

Burimi: INSTAT

parë ishin 0.7 përqind, 0.4 përqind dhe 0.9 përqind. Rritja me e madhe mujore, gjatë muajit Shkurt u konstatua në grupin “Ushqime dhe pije joalkolike” me 2.4 përqind. Pësia specifike relativisht e lartë që zë ky grup në shportën e mallrave të konsumit, bën

që ndryshimet e çmimeve për këtë grup të kenë efekte të lartë mbi normën e inflacionit.

Gjatë këtij muaji rënie prej -0.5 % e pësoi indeksi i cmimit te grupit “Veshje dhe këpucë”.

Tab - 1 Ndryshimi vjetor i Indeksit të Çmimeve të Konsumit (në %)

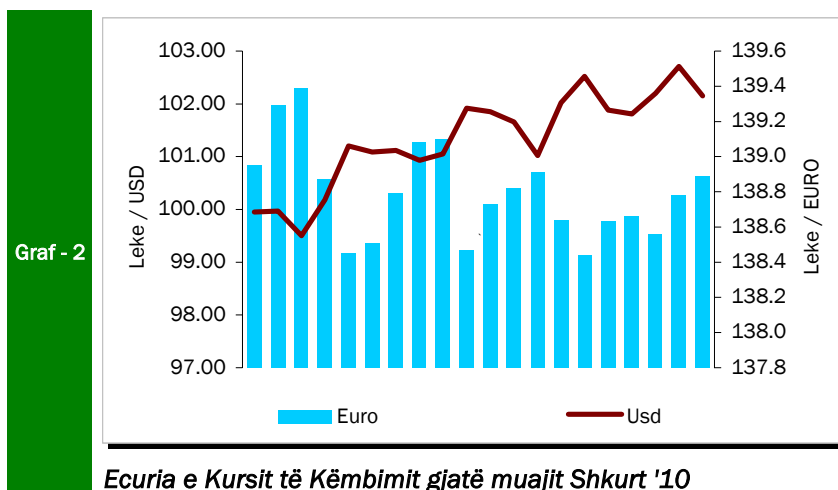
VITI	Janar	Shkurt	Mars	Prill	Maj	Qershor
2009	2.1	1.9	1.6	1.9	2.1	2.3
2010	4.1	4.4				
VITI	Korrik	Gusht	Shtator	Tetor	Nëntor	Dhjetor
2009	2.2	2.2	2.0	2.3	2.8	3.5
2010						

Burimi: INSTAT

Norma vjetore e inflacionit në muajin Shkurt arriti në 4.4 përqind duke qëndruar jashtë objektivit të Bankës së Shqipërisë. Ndryshimet vjetore të indeksit të çmimeve të konsumit, në përqindje, për vitet 2009 dhe 2010 paraqiten në tabelën 1.

2. Kursi mesatar i këmbimit

Kursi mesatar i këmbimit të lekut kundrejt Euros në muajin Shkurt 2010, arriti në 138.80 Lekë/Euro, duke shënuar një rritje prej 0.4 përqind krahasuar me një muaj më parë. Në fund të muajit Shkurt një euro u këmbye me 138.89 lekë. Kursi mesatar i këmbimit të lekut kundrejt dollarit amerikan në muajin Shkurt 2010, arriti në 101.34 lekë/dollarë duke shënuar një rritje prej 4.6 përqind kundrejt muajit Janar. Në fund të muajit Shkurt, dollari amerikan arriti nivelin 102.15 lekë/dollarë. Në krahasim me muajin Shkurt të vitit



Ecuria e Kursit të Këmbimit gjatë muajit Shkurt '10

Nëncmimi dhe mbicmimi i lekut, kundrejt dy monedhave kryesore, monedhës europiane Euro dhe monedhës amerikane, në rradhë të parë është i lidhur me ecurinë e tyre në tregjet monetare ndërkombëtare, duke reflektuar sjelljen e tyre në tregun e brendshëm monetar. Kursi i këmbimit të euros me dollarin amerikan pësoi një rënie mesatare duke arritur në rreth 1.370 euro/dollarë.

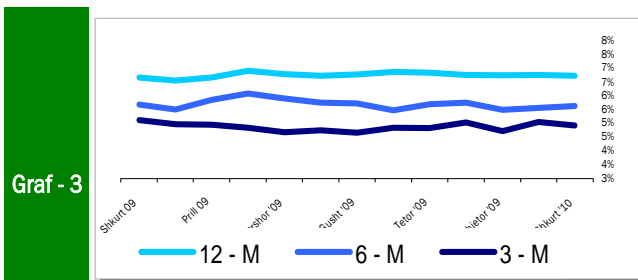
Ndër faktorët e brendshëm që kanë ndikuar në ecurinë e monedhës vendase gjatë këtij muaji përmendim: ruajtjen e ritmeve pozitive të ekonomisë në vend, efikasitetin e politikës fiskale, efikasitetin në politikën monetare dhe në operacionet ndërbankare të ndërmarra nga Banka e Shqipërisë, etj.

të kaluar
rezulton se
monedha
shqiptare është
zhvlerësuar ndaj
dollarit amerikan
në

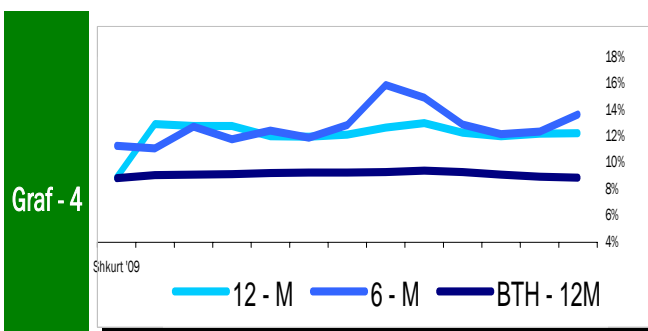
masën 0.7
përqind dhe
është zhvlerësuar
kundrejt
monedhës
europiane, Euro,
me 7.8 përqind.

3. Ecuria e Normave të Interesit të Depozitave dhe Huave

Gjatë muajit Shkurt 2010, normat e interesit të depozitave 12-mujore në lekë arritën kuotën e 6.74 përqind, duke pësuar një rënie prej 0.03 përqind në krahasim me muajin Janar ku normat e interesit shënonin vlerën 6.77 përqind. Rënie për këtë muaj kanë pësuar depozitat me afat 3-mujor dhe 1-mujor të krahasuara me muajin paraardhës, përkatësisht me 0.12 përqind dhe 0.08 përqind. Normat e interesit për depozitat me afat



Normat e interesit për depozitat

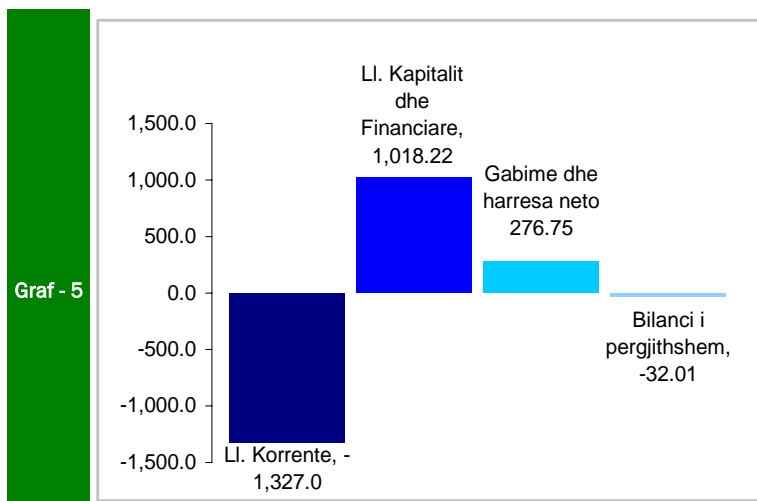


Normat e interesit për huatë

përqind dhe 6.27 përqind. Gjatë këtij muaji vihet re një rënie në Yield-et e bonove të thesarit për afatet 12 dhe 6 - mujore të maturimit.

6 - mujor pësuan rritje me 0.07 përqind krahasuar me muajin paraardhës. Krahasuar me të njëjtën periudhë të një viti më parë, rënie kanë pësuar normat e interesit të depozitave me afat 6 dhe 3 mujore. Interesi i huave 12-mujore gjatë muajit Shkurt pësoi një rritje me 0.04 pikë përqind, duke arritur në 12.28 përqind nga 12.24 përqind që ishte në muajin Janar. Për këtë muaj norma e interesit të huave 6-mujore pësuan një rritje prej 1.29 pikë përqind krahasuar me një muaj më parë. Interesi i huave 6-mujore për muajin Shkurt arriti në 13.66 përqind. Normat e interesit të bonove të thesarit gjatë muajit Shkurt 2009, për bonot me maturim 12 mujor, 6 mujor dhe 3 mujor ishin përkatësisht 8.88 përqind, 7.46

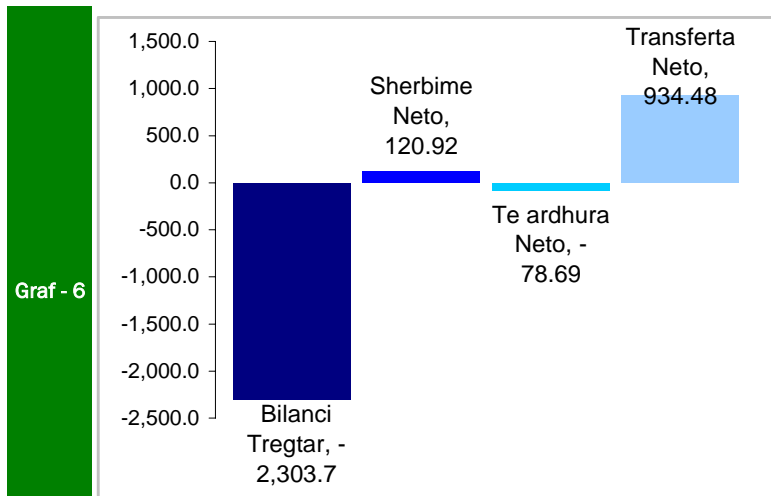
4. Bilanci i Pagesave



Bilanci i Pagesave

Burimi: Banka e Shqipërisë

Bilanci i pagesave për periudhën Shkurt - Shkurt 2009 regjistroi një deficit të përgjithshëm prej 32.01 milionë euro, karakteristika strukturore e të cilit paraqitet në grafikun 5.



Llogaria Korente

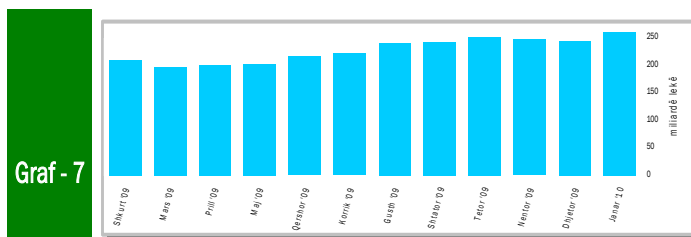
Burimi: Banka e Shqipërisë

Kompozicioni i deficitit të llogarisë korente prej 1,327 milion euro i shprehur sipas elementëve kryesorë përbërës (ne terma neto) për periudhën Shkurt'09 - Shkurt'09 rezultoi:

(i) bilanci tregtar - 2,303.7 mln euro, (ii) shërbime neto 120.92 mln euro, (iii) të ardhura neto -78.69 mln euro, (iv) transferta neto 934.48 mln euro. Kjo strukturë në mënyrë vizuale paraqitet në grafikun 6.

5. Mjetet Valutore Neto të Sistemit Bankar

Gjatë muajit Shkurt 2010, sistemi bankar ka shënuar rritje të mjeteve valutore neto (M.V.N), në rreth 18,525.0 milionë lekë krahasuar me fundvitin 2009. Kjo rritje ka ardhur



Ecuria e M.V.N. te sistemit në Shk '09-Shk '10

Burimi: Banka e Shqipërisë

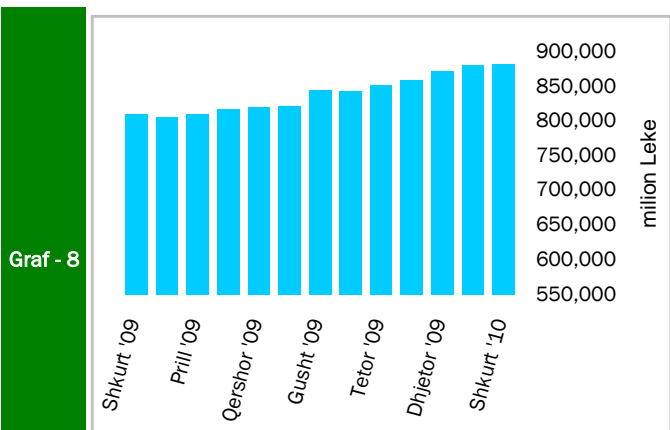
si pasojë e rritjes të mjeteve valutore neto në Bankën e Shqipërisë me rreth 5,586.1 milionë lekë dhe të rritjes së mjeteve valutore neto të bankave të nivelit të dytë, me rreth 12,938.9 milionë lekë. Në muajin Shkurt sistemi bankar rezulton me një rritje prej 2,727.1 milionë lekë në mjetet valutore neto, krahasuar me muajin Janar '10, rritje e cila erdhi si rezultat i rënies së nivelit të mjeteve valutore neto të bankave të nivelit të dytë me rreth 1,137.4 milionë lekë si dhe të rritjes së mjeteve valutore neto në Bankën e Shqipërisë, me rreth 3,864.5 milionë lekë.

6. Kredia për Ekonominë

Teprica e kredisë për ekonominë për muajin Shkurt 2010 arriti në 446.9 miliardë lekë. Rritja e tepricës së kredisë, krahasuar me muajin Janar shënoi vlerën 2.1 miliardë lekë, me një rritje prej rreth 0.5 përqind. Nga struktura e tepricës së kredisë sipas monedhave vazhdon të mbizoterohet nga kredia në valutë, duke përbërë rreth 68.2 përqind të totalit të tepricës së kredisë me rreth 304.6 miliardë lekë.

Këtë muaj pesha specifike e kredive për individët, arriti në nivelin 32.8 përqind.

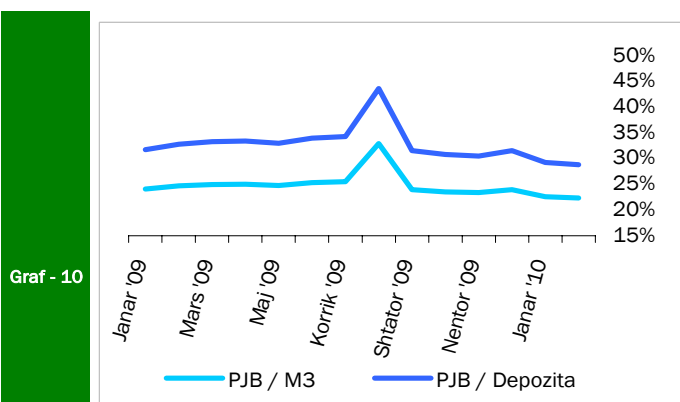
7. Oferta e Parasë



Agregati M3 Shk '09- Shk '10

Burimi: Banka e Shqipërisë

Oferta e parasë (e matur me M3), për muajin Shkurt ka shënuar një rritje krahasuar me muajin paraardhës Janar. Kjo ofertë arriti në rreth 882 miliardë lekë në fund të muajit Shkurt duke shënuar një rritje prej 2.3 miliardë lekë kundrejt nivelit të rregjistruar në muajin Janar. Rritja vjetore e këtij treguesi ishte 8.8 përqind, duke ruajtur kështu tendencën rritëse të shfaqur që nga mesi i vitit të kaluar.

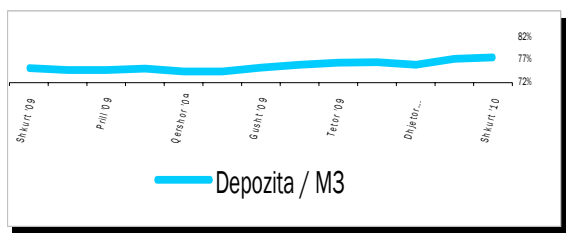


Raporte të parasë jashtë bankave me M3 dhe Depozitat

Burimi: Banka e Shqipërisë

Depozitat në lekë, si përbërësi kryesor i ofertës monetare, kanë pësuar një rritje prej 3.9 miliardë lekë në krahasim me muajin Janar.

Graf - 11



Raporti i Depozitave ndaj M3

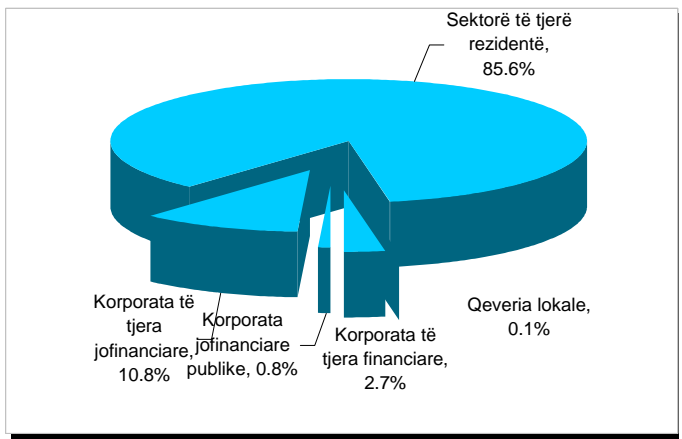
Burimi: Banka e Shqipërisë

Depozitat në valutë gjatë muajit Shkurt, janë mbështetur kryesisht nga depozitat e sektorit privat, të cilat kanë përbërë rreth 82.0 përqind të depozitave totale në valutë.

8. Depozitat sipas Burimeve

Gjatë muajit Shkurt 2010 “sektorë të tjerë rezident”, zuri nivelin më të lartë të depozitave të transferueshme në lekë, me rreth 52.1 përqind, ndjekur nga “korporata të tjera jofinanciare”, me rreth 31.0 përqind dhe nga “korporata publike jofinanciare”, me 14.4 përqind. “Sektorë të tjerë rezident” dhe “korporata të tjera jofinanciare” ishin gjithashtu

Graf - 12



Përberja e depozitave

Burimi: Banka e Shqipërisë

burimi më i rëndësishëm i depozitave në monedhe të huaj, përkatësisht me rreth 82.0 përqind dhe rreth 14.6 përqind. “Sektorë të tjerë rezident” ishin dukshëm burimi më i rëndësishëm i Depozitave të tjera në lekë (94.8 përqind e totalit)

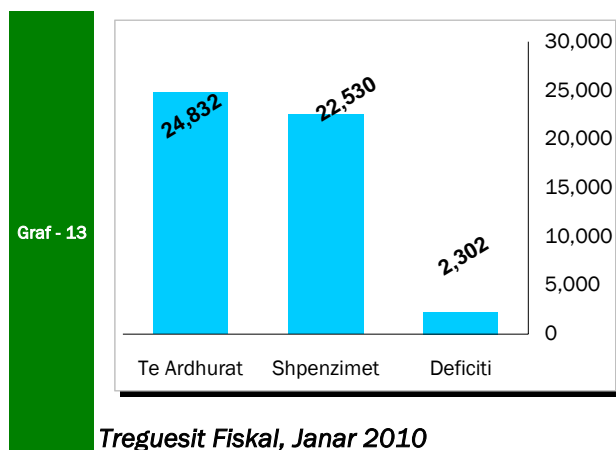
Në përgjithësi, “Sektorë të tjerë rezident” përbëjnë pjesën më të madhe (rreth 586 miliarde) të depozitave totale, prej rreth 684 miliardë lekë në muajin Shkurt 2010. Ata ndiqen nga “korporata të tjera jofinanciare” (73.8 miliardë), “korporatat të tjera financiare publike” (18.3 miliardë) dhe “korporata jofinanciare publike” (5.5 miliardë). “Qeveria lokale” kontribuoi me rreth 0.9 miliardë në totalin e depozitave.

Gjatë muajit Shkurt 2010, krahasuar me një muaj më parë Janar niveli i përgjithshëm i depozitave u rrit me 3.9 miliardë lekë, si rezultat i rritjes së depozitave në lekë dhe atyre në valutë .

SEKTORI FISKAL

1. Buxheti i Konsoliduar

Për muajin Janar 2010 janë mbledhur rreth 24.8 miliardë lekë të ardhura, përkundrejt shpenzimeve të përgjithshme prej 22.5 miliardë lekë, që përfshijne 18.3 miliardë lekë në shpenzime korrente dhe 4.3 miliardë lekë në shpenzime kapitale, nga të cilat 90.4 % financim i brendshëm, dhe 9.6 % financim i huaj.



Mbledhja e të ardhurave përbën rreth 6.9 % të të ardhurave buxhetore për vitin 2010, ndërsa shpenzimet përbëjnë 5.5 % të buxhetit të planifikuar. Shpenzimet korrente janë rreth 5.7 % e planifikimit vjetor, ndërsa shpenzimet kapitale janë rreth 4.9 % e këtij planifikimi.

Nga të ardhurat gjithsej, pjesa e të ardhurave të mbledhura nga Drejtoria e Përgjithshme të Tatimeve dhe Doganave është rreth 15.6 miliardë lekë (ose rreth 6.3 % e të ardhurave vjetore të planifikuara), të ardhurat e

mbledhura nga pushteti vendor 1.1 miliardë lekë (5.2 % e të ardhurave vjetore të planifikuara), kontributet e sigurimeve shoqërore dhe shëndetësore 5.1 miliardë lekë (8.2 % e të ardhurave vjetore të planifikuara), dhe të ardhurat jo-tatimore në nivelin e 3 miliardë lekë (12.3 % e të ardhurave vjetore të planifikuara). Nga totali i shpenzimeve korrente prej 18.3 miliardë lekë, 5.3 miliardë lekë (23.7 % e totalit të shpenzimeve korrente) është shpenzuar për personelin, 2.1 miliardë lekë (11.6 %) për interesat, 1.3 miliardë lekë (7 %) për shpenzime operative dhe mirëmbajtje, 0.7 miliardë lekë (0.04 %) për subvencione, 7.1 miliardë lekë (39.1%) për shpenzimet e sigurimeve shoqërore dhe shëndetësore dhe 1.2 miliardë lekë (6.5 %) për shpenzimet e qeverisjes vendore, 1.2 miliardë lekë (6.5 %) për shpenzimet e tjera. Këto përfaqësojnë 7.9 % (shpenzime personeli), 4.9 % (shpenzime për interesat), 3.4 % (shpenzime operative dhe të mirëmbajtjes), 0.4 % (subvencione), 6.5 % (sigurimet shoqërore dhe shëndetësore), 3.1 % dhe 5.8 % (për shpenzimet e qeverisjes vendore dhe shpenzimet e tjera) përkundrejt buxhetit të planifikuar vjetor. Shpenzimet kapitale me financim të brendshëm për këtë periudhë llogariten në rreth 6.5 % të buxhetit të parashikuar vjetor, ndërsa financimi i huaj është vetëm 1.5 %.

2. Të Ardhurat sipas Burimeve

Të ardhurat gjithsej të realizuara për periudhën Janar 2010 ishin rreth 24.8 miliardë lekë, nga të cilat të ardhurat tatimore në rreth 21.7 miliardë, të ardhurat jo-tatimore në rreth 3 miliardë

Tab - 2

Të ardhurat e realizuara në Janar 2010

Burimi	Miliardë Lekë
TVSH	8.2
Tatimi mbi fitimin	1.1
Taksa doganore	0.4
Taksat nacionale	1.2
Akcizat	2.3

3. Financimi i Bilancit Fiskal

Sufiçiti prej 2.3 miliardë lekë, për periudhën Janar 2010, u mbështet në vlerën 2.3 miliardë lekë nga burime të brendshme dhe 21 milionë lekë me financim të huaj. Emetimi i bonove të thesarit ishte mjete kryesor i financimit të brendshëm, ndërsa për financimin e huaj ishin huatë afatgjata.

Për muajin Janar disa nga treguesit kryesorë fiskal ishin:

- Realizimi i Të Ardhurave në masën 24.8 miliardë lekë.
- Realizimi i Shpenzimeve në masën 21.7 miliardë lekë

Në realizimin e të ardhurave për këtë periudhë kontributin kryesor e kanë dhënë të ardhurat e mbledhura nga Tatimet dhe Doganat të cilat kapin shifrën e 15.6 miliardë lekë. Në realizimin e shpenzimeve për këtë periudhë, peshën me të lartë e zënë shpenzimet korrente me 18.3 miliardë lekë dhe shpenzimet kapitale me 4.3 miliardë lekë.

Aneksi Statistikor

Tab - 1

Muaji	Mujor (Monthly)					Mesatar Mujor (Monthly Average)					Vjetor (Annual)					Month
	2006	2007	2008	2009	2010	2006	2007	2008	2009	2010	2006	2007	2008	2009	2010	
Janar	0.2	0.5	0.5	0.4	1.0	0.20	0.50	0.50	0.40	1.00	1.4	2.9	3.0	2.1	4.1	January
Shkurt	0.4	0.5	1.0	0.7	1.1	0.30	0.50	0.75	0.55	1.05	1.3	2.9	3.6	1.9	4.4	February
Mars	0.1	-0.1	0.9	0.6		0.23	0.30	0.80	0.57		1.5	2.7	4.6	1.6		March
Prill	0.6	-0.2	-0.4	-0.1		0.33	0.18	0.50	0.40		2.4	1.9	4.4	1.9		April
Maj	-0.4	-0.8	-1.0	-0.8		0.18	-0.02	0.20	0.16		3.1	1.4	4.2	2.1		May
Qershor	-1.1	-0.6	-0.8	-0.6		-0.03	-0.12	0.03	0.03		2.4	2.0	4.0	2.3		June
Korik	-0.4	-0.3	-0.6	-0.7		-0.09	-0.14	-0.06	-0.07		3.2	2.1	3.7	2.2		July
Gusht	-0.2	1.9	0.6	0.7		-0.10	0.11	0.03	0.03		2.8	4.2	2.5	2.2		August
Shtator	0.6	0.9	1.1	0.8		-0.02	0.20	0.14	0.11		2.6	4.4	2.7	2.0		September
Tetor	0.1	-0.1	0.1	0.4		-0.01	0.17	0.14	0.14		2.2	4.2	2.8	2.3		October
Nendor	0.9	0.2	-0.1	0.4		0.07	0.17	0.12	0.16		2.9	3.5	2.6	2.8		November
Dhjetor	1.8	1.3	0.9	1.6		0.22	0.27	0.18	0.28		2.5	3.1	2.2	3.5		December

Burimi: INSTAT, Banka e Shqipërisë

Source : INSTAT, Bank of Albania

Monedha	2006	2007	2008	2009	2010		Currency
					Jan	Feb	
<i>Mesatarja e periudhes</i>							
USD	98.10	90.43	83.89	94.98	96.84	101.34	USD
EURO	123.08	123.63	122.80	132.06	138.28	138.80	EURO
<i>Fundi i periudhes</i>							
USD	93.67	82.89	87.91	95.81	99.60	102.15	USD
EURO	123.70	121.78	123.80	137.96	139.08	138.89	EURO

Burimi : Banka e Shqiperise

Source : Bank of Albania

Tab - 3

Normat e interesit me baze vjetore
Annual Interest Rates

2010						
Ne perqindje	2007	2008	2009	Janar Jan	Shkurt Feb	In percent End of period
Fundi I periudhes						
Norma e remunerimit						Remuneration rate
ne leke	4.37	4.37	3.67	3.67	3.67	In Lek
ne usd	3.40	0.70	0.09	0.09	0.09	In USD
ne euro	3.11	2.28	0.70	0.70	0.70	in EURO
Norma e depozitave						Deposits rates
12-M	5.67	6.93	6.78	6.77	6.74	12-M
6-M	4.83	5.72	5.74	5.57	5.64	6-M
3-M	4.12	5.13	5.05	5.06	4.94	3-M
1-M	3.83	4.30	4.56	4.48	4.40	1-M
Norma e huase						Lending rates
12-M	11.73	11.75	12.46	12.24	12.28	12-M
6-M	14.11	12.85	12.54	12.37	13.66	6-M
Norma e letrave me vlere						Securities rates
Bobo thesari 1/						Treasury bills 1/
3-M	6.48	6.27	6.30	-	6.27	3-M
6-M	7.51	7.45	7.52	7.48	7.46	6-M
12-M	8.41	8.56	9.14	8.99	8.88	12-M

Burimi : Banka e Shqiperise

Source : Bank of Albania

EKONOMIA dhe BUXHETI
Raporti Mujor – Shkurt 2009

Tab - 4 TREGUESIT FISKALE SIPAS BUXHETIT TE KONSOLIDUAR 2010
Fiscal indicators regarding consolidated budget of 2009

Te dhena progresive (Progressive Data)

ne milion leke (in million leks)

Nr.	E M E R T I M I	Janar Jan	ITEM	No.
	TOTALI TE ARDHURAVE	24,832	TOTAL REVENUE	
I.	Ndihma	89	Grants	I.
II.	Te ardhura tatimore	21,730	Tax Revenue	II.
II.1	Nga Tatimet dhe Doganat	15,566	From tax offices and customs	II.1
1	Tatimi mbi Vleren e Shtuar	8,231	V. A. T	1
2	Tatimi mbi Fitimin	1,051	Profit Tax	2
3	Akcizat	2,305	Excise Tax	3
4	Tatimi mbi te Ardhurat Personale	2,391	Personal Income Tax	4
5	Taksa Nacionale dhe te tjera	1,151	National Taxes and others	5
6	Taksa Doganore	437	Custom Duties	6
II.2	Te ardhura nga Pushtetet Lokal	1,083	Revenues from Local Gov.	II.2
1	Tatimi mbi pasurine	81	Tax on land	1
2	Tatimi mbi Biznesin e vogel	328	Small Business Tax	2
3	Taksa lokale	674	Local Taxes	3
II.3	Te ardh Buxh. Pavarur	5,081	Social Ins	II.3
1	Sigurimi Shoqeror	4,410	Social Insurance	1
2	Sigurimi Shendetesor	671	Health insurance	2
III.	Te ardhura Jotatimore	3,014	Nontax Revenue	III.
1	Tran.Fitimi nga Banka e Shqiperise	0	Profit transfer from BOA	1
2	Te ardhura nga Inst.Buxhetore	2,532	Income of budgetary institutions	2
3	Dividenti	8	Divident fines	3
4	Tarifa sherbimesh	346	Services	4
5	Te tjera dhe interesa	128	Other/not allocated	5
	TOTALI I SHPENZIMEVE	22,530	TOTAL EXPENDITURE	I.
I.	Shpenzime Korrente	18,253	Current Expenditures	I.1
I.1	Personell	5,348	Personnel expenditures	1
1	Paga	4,586	Wages	2
2	Kontributi per Sigurime Shoqerore	761	Social insurance contributions	3
3	Politikat e reja pagash		Of which; Contingency	
I.2	Interesat	2,120	Interest	I.2
1	Te Brendshme	1,982	Domestic	1
2	Te Huaja	138	Foreign	2
I.3	Shpenzime Operative Mirembajtje	1,269	Operational & Maintenance	I.3
I.4	Subvencionet	7	Subsidies	I.4
I.5	Mbeshtetje per Energjine	7,130	Social insurance outlays	I.5
1	Sigurime Shoqerore	5,789	Social insurance	1
2	Sigurime Shendetesore	1,340	Health insurance	2
I.6	Shpenzime per Buxhetin Lokal	1,195	Local Budget	I.6
I.7	Shpenzime te tjera	1,186	Other expenditures	I.7
1	Pagesa e Papunesise	78	Unemployment insurance benefits	1
2	Ndihma Ekonomike	1,108	Social assistance	2
3	Kompensim per ish te perndjekurit politike		Compensation for ex political prisoners	3
I.8	Kompensim ne vleren e pronareve		Property Compensation	I.8
II.	Fondi Rezerve		Reserve fund/contingency	II.
III.	Shpenzime Kapitale	4,277	Capital expenditures	III.
1	Financimi Brendshem	3,867	Domestically financing	1
2	Financimi Huaj	410	Foreign financed	2
	DEFICITI	2,302	Deficit	
	FINANCIMI DEFICITIT	-2,302	Deficit Financing	
	Brendshem	-2,282	Domestic	
	Te ardhura nga privatizimi	2	Privatization receipts	
	Hua-marrje e brendeshme	5,033	Domestic Borrowing	
	Huadhenie (blerje aksionesh)			
	Te tjera	-7,317	Other	
I	Huaj	-21	Foreign	
	Hua afatgjate(e marre) nga e cila:	549	Long-term Loan(Drawings)	
	Ndryshimi i gjendjes se arkesh*	-207	Chang. of stat. Account*	
	Ripagesat	-362	Repayments	
	KAPITUJT KRYESORE		Main indicators	
	Financimi i Brendshem i Deficitit	-2,282	Domestically financed deficit	
	Deficiti Pergjithshem	2,302	Overall Balance	
	Te ardh.-Shpen.nga Sig. Shoq.dhe Shend.	-2,048	Soc.& health insur.contr.-outlays	

* "Ndryshimi i gjendjes se arkesh" perfaqeson ndryshimin ne Depozites se Financimeve te Huaja

"Chang. of stat. Account" stands for the change in Foreign Financing Deposit preliminary data

Te dhena operative

Tab - 5

Tabela e investimeve 2010

Table of investments 2010

Te dhena progresive (Progressive Data) *ne milion leke(in million leks)*

	Janar Jan	
Financim i brendshem	3,867	Domestic financing
<i>Ne %</i>	<i>90.42%</i>	<i>In %</i>
Financim i huaj	410	Foreign financing
<i>Ne %</i>	<i>9.58%</i>	<i>In %</i>
Totali	4,277	Total
<i>Ne %</i>	<i>100.00%</i>	<i>In %</i>

Tab - 6

TE ARDHURAT NGA ZYRAT E DOGANAVE 2010

REVENUES FROM CUSTOMS OFFICE 2010

Te dhena progresive (Progressive Data) *ne milion leke(in million leks)*

	Janar Jan	
Takse doganore	437	Customs Duties
TVSH	5,270	V.A.T
Akcize	1,351	Excises
Te tjera	61	Others
TOTALI I DOGANAVE	7,119	Total from customs office

TE ARDHURAT TATIMORE NGA ZYRAT E TATIMEVE DHE INSTITUCIONET BUXHETORE

TAX REVENUES FROM TAX OFFICE AND OTHER INSTITUTIONS

TVSH	2,961	V.A.T
Akciza	955	Excises
Tatimi mbi fitimin	1,051	Profit Tax
Tatimi mbi te ardhurat personale	2,391	Personal income tax
Takse nacionale	1,090	National taxes
TOTALI I TATIMEVE	8,447	Total from tax office
TOTALI	15,566	Total

Burimi : Ministria e Financave

Source : Ministry of Finance

EKONOMIA dhe BUXHETI
Raporti Mujo – Shkurt 2009

Tab - 7 TE ARDHURAT SIPAS KLASIFIKIMIT EKONOMIK 2010
Revenues by economic classification 2009

Te dhena progresive (Progressive Data)		ne milion leke(in million leks)		
Nr.	E M E R T I M I	Jan Jan	ITEM	No.
	Totali i te Ardhurave	24,832	Total REVENUE	
A.	BUXHETI QENDROR	24,354	Central budget	A.
I.	Ndihma	89	Grants	I.
II	Te ardhura nga Sigurimet Shoqerore	4,598		II
III.	Te ardhura tatimore	16,451	Tax revenues	III.
1	Tatim fitimi, te ardhurash	1,379	Profit, income tax	1
1.1	Tatim fitimi	1,051	Profit Tax	1.1
1.2	Tatim mbi biznesin e vogel	328	Small business tax	1.2
2.	Tatim mbi te ardhura personale	2,391	Personal income tax	2.
3.	Tatim mbi mallrat dhe sherb. e brendshme	11,824	Goods & services taxes	3.
3.1	TVSH	8,231	V.A.T & Turnover tax	3.1
3.2	Akciza	2,305	Excises	3.2
3.3	Taksa e rregjistrimit te automjeteve	79	Tax on vehicles registration	3.3
3.4	Taksa nacionale	730	National taxes	3.4
3.5	Taksa lokale	478	Local Taxes	3.5
4.	Tatime mbi tregtine dhe trans.nderkomb.	498	Trade & international transport taxes	4.
4.1	Taksa doganore	437	Customs duties	4.1
4.2	Taksa nacionale	61	National taxes	4.2
5.	Te tjera	360	Others	5.
5.1	Taksa nacionale	360	National taxes	5.1
5.2	Taksa lokale	0	Local Taxes	5.2
IV	Te ardhura jotatimore	3,216	Nontax Revenue	IV
1.	Te ardhura nga nd/jet dhe pronesia	73	Entrepreneurial and Property Income	1.
1.1	Transferim fitimi nga Banka e Shqiperise	0	Profit transfer from BOA	1.1
1.2	Veprimt. Ekonom. e sektorit buxhetor	7	Income of budgetary institutions	1.2
1.3	Dividentet	8	Dividends	1.3
1.4	Interesa	57	Interests	1.4
1.5	Te tjera	2	Others	1.5
2.	Sherbime administ. dhe te ardhura jo-indust.	3,069	Administrative services and non-indus receipts	2.
2.1	Nacionale	346	National	2.1
2.2	Lokale	198	Local	2.2
2.3	Jo-industriale dhe incidentale (sekondare)	2,526	Non-industrial and incidental	2.3
3.	Gjoha dhe sekuestri	73	Penalties	3.
4.	Te ardhura kapitale	1	Capital Revenues	4.
B.	Sigurime Shoqerore	479	Social insurance	B.
1	Kontributi i Sigurimeve Shoqerore	412	Contribution of social insurance	1
2	Kontributi i ISKSH	37	Contribution of the institution of health caring	2
3	Te tjera	30	Others	3

Tab - 8

DEFICITI DHE FINANCIMI PER 2010
The Deficit and Its Financing for 2010

Te dhena progresive (Progressive Data)

Ne milion leke (In million Leks)

	Jan	
	Jan	
Totali i te Ardhurave	24,832	Total Revenues
Totali i Shpenzimeve	22,530	Total Expenditures
Deficiti	2,302	Cash-Balance
Financimi i deficitit	-2,302	Financing
1. I BRENSHEM	-2,282	Domestic
a. Bono thesari	1,033	Treasury bills
b. Eurobono		
c. Kapitalizimi I BKT		
c. Obligacione	1,000	Bonds
d. Ndryshimi i gjendjes se arkes	-4,862	Chang.of stat. account
Depozitat e qev. ne Banken e Shqip.	-4,591	Deposit of Government in B.O.A
Depoz. e Sigurimit Shoq. & Shend.	-271	Deposit of Social & Health Ins.
e. Mjete ne ruajtje	139	Non-budget revenues
f. Te ardhura nga privatizimi	2	Privatization receipts
g. Te tjera detyrime	-2,594	Others
h. Blerje aksionesh		
i. Kredia	3,000	
2.I JASHEM	-21	Foreign
a. Hua afatgjate	187	Long-term Loan
-Marre	549	Drawings
-Shlyer (Ripagesat)	362	Repayments
b. Ndryshimi i gjendjes se arkes	-207	Chang.of stat. account

Tab - 9

BILANCI I PAGESAVE

Balance of payments

Ne milion Euro

In millions Euro

	viti 2008	viti 2009	
Llogaria korente	-1,370.3	-1,327.0	Current Account.
Bilanci tregetar	-2,431.5	-2,303.7	Trade Balance.
Eksporti I mallrave fob	917.48	750.68	Merchandise Exports. Fob
Importi I mallrave fob	-3,348.94	-3,054.37	Merchandise Imports. Fob
Bilanci i sherbimeve	69.42	120.92	Trade Balance.
Sherbimet Kredi	1,687.76	1,718.46	Services Credit
Sherbimet Debi	-1,618.34	-1,597.54	Services Debt
Bilanci i te ardhurave	54.92	-78.69	Balance of Incomes
Te ardhurat Kredi	321.39	274.07	Income Credit
Te ardhurat Debi	-266.47	-352.76	Income Debt
Bilanci i transfertave	936.83	934.48	Balance of Transfers
Transferta private	905.44	907.39	Private Unrequired Transfers
Transferta shteterore	31.39	27.09	Official Unrequired Transfers
Llogaria kapitale	78.19	84.86	Capital Account
Llogaria financiare	1,502.74	933.36	Financial Account
Investime direkte	620.03	664.17	Direct Investment
Investime portofoli	-44.51	14.19	Portfolio Investment
Kapitale te tjera	932.41	262.37	Other Capital
Gabime dhe harresa neto	-18.74	276.75	Net errors and omissions
Bilanci i pergjithshem	191.90	-32.01	Overall Balance
Rezervat	-191.90	32.01	Reserve Assets
Perdor kred & huash nga FMN	-5.19	-7.37	Use of Fund Credit and Loans

Burimi : BSH

Source : Bank of Albania

Tab - 10 MJETET VALUTORE NETO
Net Foreign Assets

Ne milione leke Fundi i periudhes	2007	2008	2009	2010		Millions of leke End of Period
				Janar Jan	Shkurt Feb	
Mjetet valutore neto	170,987.2	201,191.1	214,466.8	216,188.4	220,052.9	Net Foreign assets
Predendime ndaj jorezidenteve	186,401.6	215,529.3	236,223.3	238,231.0	242,146.4	Claims on non-residents
Ari monetar dhe sdr	163.3	641.8	7,546.1	7,437.5	7,351.4	Monetary gold and SDR
Monedha dhe kartemonedha ne valute	5.1	1,068.6	705.8	687.7	683.5	Foreign currency holdings
Depozita	45,773.8	64,087.6	54,391.6	56,610.0	65,052.3	Deposits
Letra me vlere te jorezidenteve	132,843.0	142,952.5	165,853.4	165,745.5	160,913.1	Securities
Derivatet financiare	-	-	10.7	9.0	11.5	Financial derivatives
Llogari te tjera	7,616.5	6,778.7	7,715.7	7,741.3	8,134.7	Other accounts
Minus: Detyrime ndaj jorezidenteve	15,414.5	14,338.2	21,756.6	22,042.6	22,093.5	Minus: Liabilities to non-residents
Depozita	7,150.5	6,783.7	7,981.6	7,982.5	7,983.1	Deposits
Hua	1,186.4	1,173.4	1,269.2	1,281.6	1,271.5	Loans
Llogari te tjera	7,077.6	6,381.1	12,505.8	12,778.6	12,838.9	Other accounts
Mjetet e brendshme	60,112.5	85,397.1	105,263.2	95,740.1	93,034.8	Domestic Assets
Pretendimet neto ndaj qeverise qendrore	57,457.0	64,073.6	71,369.8	63,906.8	63,583.2	Net Claims on Central Government
Pretendimet neto ndaj qeverise qendrore	78,268.5	83,428.2	82,289.4	80,206.8	77,155.5	Claims on Central Government
Letra me vlere	72,892.2	75,167.2	77,289.4	77,192.0	77,155.5	Securities
Hua	-	3,000.0	-	3,014.8	-	Loans
Llogari te tjera	5,376.3	5,261.0	5,000.0	-	0.0	Other accounts
Minus: Detyrime ndaj qeverise qendrore	20,811.4	19,354.6	10,919.7	16,300.0	13,572.3	Minus: Due to Central Government
Depozita	20,775.7	19,334.8	10,897.5	16,282.9	13,552.3	Deposits
Hua	-	-	-	-	-	Loans
Llogari te tjera	35.7	19.8	22.2	17.1	20.0	Other accounts
Pretendime ndaj korporatave te tjera depozituese	1,604.3	20,141.9	32,372.6	30,294.3	27,905.4	Claims on other depository corporations
Depozita	-	-	-	-	-	Deposits
Hua	1,603.5	20,141.0	32,371.7	30,293.6	27,904.7	Loans
Llogari te tjera	0.8	0.9	0.8	0.7	0.7	Other accounts
Pretendime ndaj korporatave te tjera financiare	-	-	-	-	-	Claims on other financial corporations
Pretendime ndaj korporateve jofinanciare publike	-	-	-	-	-	Claims on public non-financial corporations
Pretendime ndaj korporatave te tjera jofinanciare	-	-	-	-	-	Claims on other non-financial corporations
Pretendime ndaj sektoreve te tjere rezidente	1,051.1	1,181.6	1,520.9	1,539.1	1,546.2	Claims on other resident sectors

Burimi : Banka e Shqiperise

Source : Bank of Albania

Tab - 11 KREDIA PER EKONOMINE
Credit to Economy

Ne milion leke Fundi I periudhes	2007	2008	2009	2010		Million of leks End of Period
				Janar Jan	Shkurt Feb	
Totali I kredise	293,869.3	396,231.0	440,397.4	444,827.4	446,920.8	Total Credit
Kredia per qeverine lokale	-	-	-	-	-	Credits to local Government
Ne leke	-	-	-	-	-	in lek
Ne valute	-	-	-	-	-	in Foreignn Currency
Kredia per korporatat jofinanciare publike	3,923.0	12,899.1	12,056.3	12,443.8	12,205.4	Credits to Public Non-financial Corporations
Ne leke	-	3,636.7	6,323.5	6,334.7	6,305.0	in lek
Ne valute	3,923.0	9,262.4	5,732.8	6,109.0	5,900.4	in Foreignn Currency
Kredia per korporatat jofinanciare private	182,050.7	242,050.6	275,479.8	279,396.6	281,942.9	Credits to other Non-financial Corporations
Ne leke	35,708.4	49,111.0	70,353.3	70,648.6	72,575.6	in lek
Ne valute	146,342.2	192,939.7	205,126.5	208,748.1	209,367.4	in Foreignn Currency
Kredia per korporatat e tjera financiare	97.4	376.2	6,032.3	6,080.2	6,291.2	Credits to Other Financial Corporations
Ne leke	70.2	334.7	816.3	781.1	1,034.4	in lek
Ne valute	27.2	41.5	5,216.0	5,299.1	5,256.8	in Foreignn Currency
Pretendime per sektore te tjere rezidente	107,798.2	140,905.1	146,829.0	146,906.7	146,481.3	Claims to other Resident Sectors
Ne leke	49,059.4	60,936.2	62,986.8	62,473.5	62,373.2	in lek
Ne valute	58,738.8	79,968.9	83,842.3	84,433.3	84,108.2	in Foreignn Currency

Burimi : Banka e Shqiperise

Source : Bank of Albania

Tab - 12
OFERTA E PARASE
 Money Supply

Ne milion leke Fundi I periudhes	Mujor-Monthly						Millions of LEK End of Period
	2007	2008	2009	2010			
				Janar Jan	Shkurt Feb		
Baza monetare	228,230.9	271,729.2	284,839.7	276,077.2	274,545.2		Base Money
Ndryshimi vjetor ne %	4.9	19.1	4.8	2.5	2.1		Y/Y change in %
Paraja jashte korporatave depozituese	154,956.2	195,808.5	209,043.8	199,124.9	197,420.2		Currency Outside Depository
Ndryshimi vjetor ne %	-5.1	26.4	6.8	1.3	-1.4		Y/Y change in %
Rezervat e bankave	67,035.6	67,793.3	68,071.5	68,297.4	68,617.5		Bank's Reserves
Ndryshimi vjetor ne %	35.8	1.1	0.4	6.2	11.9		Y/Y change in %
Depozita	602,653.7	619,790.4	662,425.7	681,023.9	684,979.9		Deposits
Ndryshimi vjetor ne %	19.8	2.8	6.9	9.8	12.2		Y/Y change in %
Agregati M1	242,676.0	282,853.5	284,505.6	269,418.6	266,596.1		M1 Aggregate
Ndryshimi vjetor ne %	0.1	16.6	0.6	-2.2	-2.1		Y/Y change in %
Agregati M2	506,137.5	554,908.7	578,181.5	571,515.5	573,089.0		M2 Aggregate
Ndryshimi vjetor ne %	6.0	9.6	4.2	3.9	4.8		Y/Y change in %
Agregati M3	757,609.9	815,598.9	871,469.5	880,148.8	882,400.1		M3 Aggregate
Ndryshimi vjetor ne %	13.7	7.7	6.8	7.8	8.8		Y/Y change in %
Burimet e bazes monetare							Bonetary Base sources
Mjetet e huaja neto	170,987.2	201,191.1	214,466.8	216,188.4	220,052.9		Net foreign assets
Mjetet e brendshme neto	60,112.5	85,397.1	105,263.2	95,740.1	93,034.8		Domestic assets
Pretendimet ndaj qeverise qendrore neto	57,457.0	64,073.6	71,369.8	63,906.8	63,583.2		Net Claims on central government
Pretendimet ndaj korporatave te tjera depozituese	1,604.3	20,141.9	32,372.6	30,294.3	27,905.4		Clains on other depository corporatons
Te tjera neto	-481.4	14,859.0	34,890.3	35,851.3	38,542.6		Remaining items net

Burimi : Banka e Shqiperise

Source : Bank of Albania

Tab - 13 DEPOZITAT
Deposits

Ne milione leke Fundi i periudhes	2007	2008	2009	2010		Millions of Leks End of Period
				Janar Jan	Shkurt Feb	
Në lekë	351,181.0	359,187.4	369,137.8	372,390.6	375,668.7	In national currency
Depozitat e transferueshme	69,461.8	70,355.2	61,372.0	56,784.8	55,943.3	Transferable deposits
Qeveria lokale	478.7	482.8	478.1	573.6	580.8	Local governments
Korporata të tjera financiare	11,459.8	698.2	7,687.7	7,779.4	8,047.9	Other financial corporations
Korporata jofinanciare publike	557.2	6,768.7	675.3	747.3	794.3	Public non-financial corporations
Korporata të tjera jofinanciare	31,857.1	33,320.4	20,574.7	18,404.2	17,354.9	Other non-financial corporations
Sektorë të tjerë rezidentë	25,108.9	29,085.2	31,956.3	29,280.2	29,165.4	Other resident sectors
Depozita me likuiditet të lartë (depozita pa afat)	18,258	16,690	14,090	13,509	13,233	Liquid deposits (Sight deposits)
Qeveria lokale	-	-	-	-	-	Local governments
Korporata të tjera financiare	-	-	-	-	-	Other financial corporations
Korporata jofinanciare publike	-	465.2	107.9	143.2	12.3	Public non-financial corporations
Korporata të tjera jofinanciare	14.6	261.7	304.6	256.5	287.9	Other non-financial corporations
Sektorë të tjerë rezidentë	18,242.9	15,963.0	13,677.3	13,109.2	12,932.3	Other resident sectors
Depozita të tjera	263,462	272,142	293,676	302,097	306,493	Other deposits
Qeveria lokale	206.4	17.7	8.4	8.5	8.5	Local governments
Korporata të tjera financiare	2,476.6	831.8	3,378.4	3,247.3	3,448.9	Other financial corporations
Korporata jofinanciare publike	300.4	1,331.5	786.6	1,205.7	1,356.6	Public non-financial corporations
Korporata të tjera jofinanciare	5,777.1	9,428.6	9,898.3	11,066.9	11,049.3	Other non-financial corporations
Sektorë të tjerë rezidentë	254,701.3	260,532.8	279,604.3	286,568.6	290,629.6	Other resident sectors
Në valutë	251,472	260,700	293,288	308,633	309,311	In foreign currency
Qeveria lokale	371.5	279.5	313.0	322.9	354.5	Local governments
Korporata të tjera financiare	7,963.7	2,339.8	6,771.0	6,756.1	6,825.2	Other financial corporations
Korporata jofinanciare publike	1,569.3	8,089.6	3,672.8	3,660.4	3,405.6	Public non-financial corporations
Korporata të tjera jofinanciare	45,791.4	45,922.9	39,582.9	45,892.0	45,136.3	Other non-financial corporations
Sektorë të tjerë rezidentë	195,776.5	204,068.1	242,948.4	252,001.9	253,589.7	Other resident sectors
Totali	601,597	619,107	661,626	681,024	684,980	Total
Qeveria lokale	1,057	780	799	905	944	Local governments
Korporata të tjera financiare	21,900	3,870	17,837	17,783	18,322	Other financial corporations
Korporata jofinanciare publike	2,427	16,655	5,243	5,757	5,569	Public non-financial corporations
Korporata të tjera jofinanciare	83,440	88,934	70,361	75,620	73,828	Other non-financial corporations
Sektorë të tjerë rezidentë	493,830	509,649	568,186	580,960	586,317	Other resident sectors

Burimi : Banka e Shqiperise

Source : Bank of Albania

Tab - 14 BILANCI I PERMBLEDHUR I BSH
Consolidated BoA Balance sheet

Ne milion leke Fundi I periudhes					2009												Millions of Lek End of period
	2005	2006	2007	2008	Janar Jan	Shkurt Feb	Mars Mar	Prill Apr	Maj May	Qershor Jun	Korrik Jul	Gusht Aug	Shtator Sep	Tetor Oct	Nentor Nov	Dhjetor Dec	
AKTIVET	224,655	255,481	260,127	320,273	324,156	327,027	326,322	331,112	333,553	347,296	348,634	350,439	353,461	357,114	351,646	353,588	ASSET
Mjete te huaja	153,329	174,587	182,525	215,529	223,895	226,438	215,011	213,987	220,237	234,012	234,430	235,556	240,714	243,509	236,500	236,223	Foreign assets
Ari	708	797	923	5,265.0	6,239.0	6,697.0	6,273.0	6,062.0	6,357.0	6,042.0	5,959.0	6,101.0	6,370.0	6,699.0	7,446.0	7,324.0	Gold
Depozita lek FMN	8,431	7,867	7,031	6,910.0	7,059.0	6,922.0	6,834.0	6,838.0	7,693.0	7,440.0	8,024.0	13,148.0	14,592.0	14,706.0	14,743.0	14,737.0	Deposits with the IMF
Depozita ne bankat e huaja	10,175	38,157	40,976	58,824.0	50,095.0	44,334.0	39,747.0	46,731.0	52,521.0	78,211.0	53,749.0	41,340.0	52,767.0	56,036.0	51,197.0	47,113.0	Deposits with foreign banks
Letra me vlere	133,464	117,404	124,096	132,339.0	146,274.0	154,896.0	148,482.0	140,876.0	140,180.0	126,556.0	154,218.0	161,410.0	154,452.0	153,863.0	150,977.0	154,488.0	Securities
Investime te mbajtura per tregetim		9,636	8,747	10,614.0	12,570.0	11,884.0	11,621.0	11,264.0	11,737.0	10,949.0	10,861.0	11,912.0	10,894.0	11,012.0	10,946.0	11,365.0	Securities held for trading investments
Mjete te tjera te huaja	551	726	752	1,577.0	1,658.0	1,705.0	2,054.0	2,216.0	1,749.0	4,814.0	1,619.0	1,645.0	1,639.0	1,193.0	1,191.0	1,196.0	Other foreign assets
Mjete vendase	71,326	80,894	77,602	104,744	100,261	100,589	111,311	117,125	113,316	113,284	114,204	114,883	112,747	113,605	115,146	117,365	Domestic assets
Ari dhe metale te çmuara	50	53	63	2,462.0	2,931.0	3,153.0	2,961.0	2,862.0	3,018.0	2,860.0	2,818.0	2,894.0	3,033.0	3,183.0	3,531.0	3,477.0	Other gold and precious metals
Kredi tranzite	207	139	95	69.0	70.0	72.0	58.0	58.0	59.0	58.0	58.0	59.0	45.0	46.0	46.0	46.0	Transit credits
Hua dhene bankave	0	8,904	1,509	20,072.0	15,429.0	18,415.0	22,188.0	28,182.0	31,191.0	31,266.0	32,499.0	36,621.0	34,184.0	31,001.0	31,996.0	32,326.0	Loans to the Banks
Hua per qeverine	0	0	0	3,000.0	3,018.0	0.0	7,031.0	7,013.0	0.0	0	0	0	0	0	0	0.0	Loans to the Government
Investime ne letra me vlere	68,546	67,575	72,432	74,594.0	74,308.0	74,385.0	74,510.0	74,452.0	74,468.0	74,401.0	74,135.0	70,525.0	70,675.0	74,506.0	74,704.0	76,589.0	Investments in securities
Mjete te tjera ne leke	2,523	4,223	3,503	4,547.0	4,505.0	4,564.0	4,563.0	4,558.0	4,580.0	4,699.0	4,694.0	4,784.0	4,810.0	4,869.0	4,869.0	4,927.0	Other domestic assets
DETYRIMET	224,655	255,481	260,127	320,273	324,156	327,027	326,322	331,112	333,553	347,296	348,634	350,439	353,461	357,114	351,646	353,588	LIABILITIES
Detyrime te huaja	17,464	16,688	15,380	14,308	15,067	15,211	14,781	14,736	16,526	18,735	15,186	21,337	21,859	21,608	21,681	21,731	Foreign liabilities
Detyrime ndaj FMN-se	16,145	15,256	13,946	12,869.0	13,423.0	13,409.0	13,183.0	13,213.0	14,144.0	13,850.0	13,510.0	18,709.0	20,157.0	20,336.0	20,399.0	20,452.0	Due to the IMF
Detyrime ndaj institucioneve financiare jorezidente	1,319	1,246	1,183	1,178.0	1,202.0	1,230.0	1,227.0	1,228.0	1,242.0	1,227.0	1,218.0	1,238.0	1,244.0	1,272.0	1,282.0	1,279.0	Due to non-resident fin. Institutions
Detyrime te tjera ne valute	0	186	251	261.0	442.0	572.0	371.0	295.0	1,140.0	3,658.0	458.0	1,390.0	458.0	0.0	0.0	0.0	Other foreign liabilities
Detyrime vendase	205,978	238,783	243,456	294,092	284,950	281,214	282,704	287,140	289,220	302,947	308,633	300,538	302,121	302,273	294,273	299,309	Domestic liabilities
Para ne qarkullim	153,550	168,234	161,162	203,713.0	204,386.0	207,597.0	209,181.0	210,816.0	210,073.0	215,313.0	217,241.0	217,222.0	210,867.0	208,606.0	208,655.0	216,739.0	Currency in Circulation
Detyrimet ndaj bankave rezidente	45,182	53,575	67,051	67,803.0	64,339.0	61,320.0	61,692.0	61,090.0	60,614.0	62,145.0	60,922.0	60,938.0	65,182.0	63,063.0	65,698.0	68,075.0	Due to domestic banks
Detyrime ndaj qeverise	6,356	15,944	14,313	21,096.0	14,491.0	11,347.0	10,704.0	13,542.0	17,541.0	24,456.0	28,457.0	20,814.0	24,488.0	28,819.0	18,643.0	13,355.0	Due to Government
Te ardhura per tu shperndare	129	76	3	0	0	0	0	0	0.0	0	0	0	0	0	0	0	Distributable Incomes
Detyrime te tjera ne leke	761	954	927	1,480.0	1,734.0	950.0	1,127.0	1,692.0	992.0	1,033.0	2,013.0	1,564.0	1,584.0	1,785.0	1,277.0	1,140.0	Other domestic liabilities
Fondi I vet dhe rezervat	1,213	10	1,291	11,873	24,139	30,602	28,837	29,236	27,807	25,614	24,815	28,564	29,481	33,233	35,692	32,548	Statutory fund and reserves
Fondi themelor	750	750	2,500	2,500.0	2,500.0	2,500.0	2,500.0	2,500.0	2,500.0	2,500.0	2,500.0	2,500.0	2,500.0	2,500.0	2,500.0	2,500.0	Statutory fund and reserves
Rezerva ligjore	3,750	3,750	5,181	7,515.0	7,515.0	7,515.0	7,515.0	7,515.0	7,515.0	7,515.0	7,515.0	7,515.0	7,515.0	7,515.0	7,515.0	9,994.0	Legal reserve
Rezerva e rivleresimit	-11,469	-15,856	-22,759	-15,837.0	-4,581.0	903.0	-2,051.0	-2,793.0	-4,033.0	-7,017.0	-8,518.0	-5,525.0	-3,825.0	-618.0	1,191.0	2,399.0	Revaluation reserve
Rezerva e rivleresimit te mjeteve fikse		2,660	1,755	1,947.0	1,943.0	1,940.0	1,937.0	1,934.0	1,930.0	1,927.0	1,924.0	1,921.0	1,917.0	1,914.0	1,911.0	1,907.0	
Rezerva te tjera	8,182	8,706	14,614	15,748.0	15,748.0	15,748.0	15,748.0	15,748.0	15,748.0	15,748.0	15,748.0	15,748.0	15,748.0	15,748.0	15,748.0	15,748.0	Other reserve
Fitimi i shperndare	0	0	1,014.0	1,996.0	3,188.0	4,332.0	4,147.0	4,941.0	5,646.0	6,405.0	5,626.0	6,174.0	6,827.0	...	Retained earnings

Burimi : BSH

Source : Bank of Albania