



REPUBLIKA E SHQIPËRISË
MINISTRIA E FINANCAVE
DREJTORIA E MAKROEKONOMISË



EKONOMIA DHE BUXHETI

JANAR, 2010

Raporti Mujor

Janar, 2010

Kontakt:

Telefon: ++355 (4) 228 1009

e-mail: elami@minfin.gov.al

www.minfin.gov.al

PËRMBAJTJA

| | |
|--|----|
| VEÇORITË KRYESORE..... | 2 |
| ZHVILLIMET EKONOMIKE..... | 3 |
| 1. Indeksi i Çmimeve të Konsumit | 3 |
| 2. Kursi mesatar i këmbimit | 4 |
| 3. Ecuria e Normave të Interesit të Depozitave dhe Huave | 5 |
| 4. Bilanci i Pagesave | 6 |
| 5. Mjetet Valutore Neto të Sistemit Bankar | 7 |
| 6. Kredia për Ekonominë | 7 |
| 7. Oferta e Parasë | 8 |
| 8. Depozitat sipas Burimeve | 9 |
| SEKTORI FISKAL | 10 |
| 1. Buxheti i Konsoliduar | 10 |
| 2. Të Ardhurat sipas Burimeve | 11 |
| 3. Financimi i Bilancit Fiskal | 12 |
| ANEKSI STATISTIKOR | 12 |

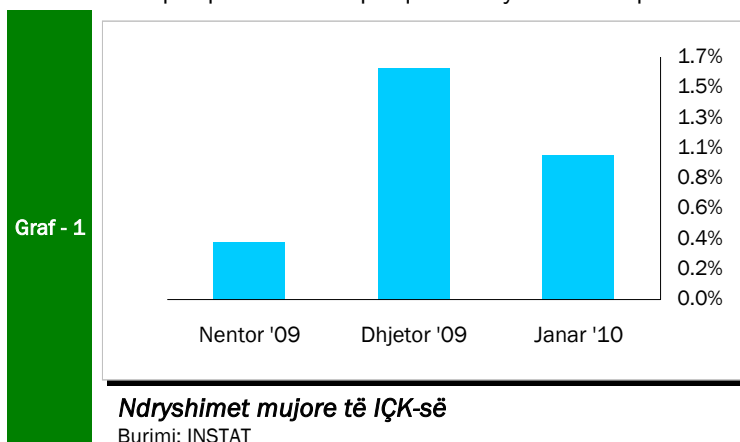
VEÇORITË KRYESORE

- *Indeksi i çmimeve të konsumit* në muajin Janar, 2010 arriti në 106.8 përqind
- *Norma vjetore e inflacionit* për muaji Janar ishte 4.1 përqind
- *Kursi mesatar i këmbimit të monedhes vendase me dy monedhat kryesore të huaja* për muajin Janar 2010 ishte 96.98 lekë për dollarë dhe 138.28 lekë për euro
- *Normat e interesit të depozitave në lekë* gjatë muajit Janar shënuan kuotat 7.49 përqind për depozitat 24 mujore, 6.77 për ato 12 mujore, 5.77 për 6 mujorët dhe 5.06 përqind për depozitat 3 mujore
- *Normat e interesit për huatë në lekë* ishin 12.24 përqind për huatë 12 mujore dhe 12.37 për ato 6 mujore
- *Oferta totale e parasë, e matur nga agregati M3*, arriti në 880.1 miliardë lekë në muajin Janar, duke shënuar një rritje prej rreth 7.8 përqind, krahasuar me të njëjtën periudhë të një viti më parë
- *Bilanci i pagesave* për vitin 2009 rezultoi me një defiçit të përgjithshëm prej 32.01 milion euro.
- *Situata Buxhetore* për periudhën Janar 2010 rezultoi me një suficit të përgjithshëm prej 2.3 miliardë lekë
- *Të ardhurat gjithsej* të realizuara gjatë muajit të parë të 2010 arritën në rreth 24.8 miliardë lekë ose rreth 99.7 përqind e planit për periudhën.
- *Shpenzimet gjithsej* arritën në rreth 22.5 miliardë lekë ose rreth 92.2 përqind e shpenzimeve të planifikuara për periudhën.

ZHVILLIMET EKONOMIKE

1. Indeksi i Çmimeve të Konsumit

Indeksi i Çmimeve të Konsumit (IÇK) për muajin Janar 2010 pësoi një rritje prej 1.0 përqind krahasuar me muajin Dhjetor dhe Nëntor, kur ky indeks shënonte përkatësisht 1.6 përqind dhe 0.4 përqind. Ndryshimet respektive në të njëjtët muaj të një viti më



parë ishin 0.4 përqind, 0.9 përqind dhe -0.1 përqind. Rritja me e madhe mujore, gjatë muajit Janar u konstatua në grupin “Qera, ujë, lëndë diegëse dhe energji” me 2.6 përqind. Pesha specifike relativisht e ulët që zë ky grup në shportën e mallrave të

konsumit, bën që ndryshimet e çmimeve për këtë grup të kenë efekte të ulët mbi normën e inflacionit.

Gjatë këtij muaji rënie prej -0.9 % e pësoi indeksi i cmimit te grupit “Veshje dhe këpucë”.

Tab - 1 Ndryshimi vjetor i Indeksit të Çmimeve të Konsumit (në %)

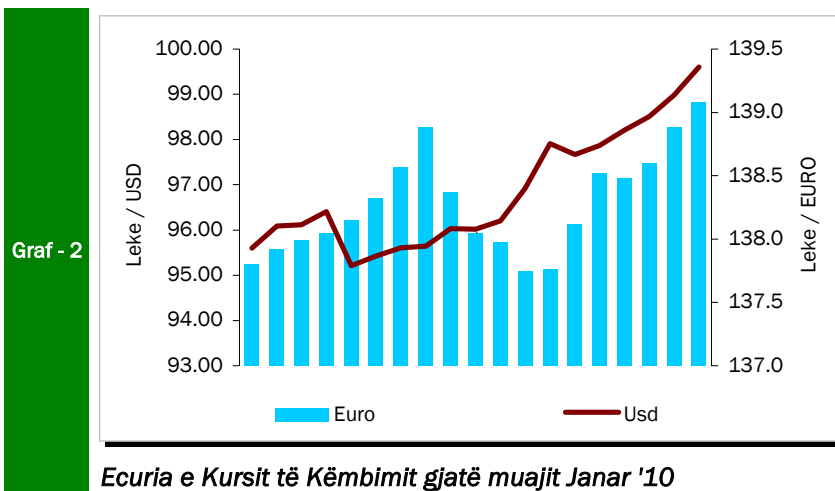
| VITI | Janar | Shkurt | Mars | Prill | Maj | Qershor |
|------|--------|--------|---------|-------|--------|---------|
| 2009 | 2.1 | 1.9 | 1.6 | 1.9 | 2.1 | 2.3 |
| 2010 | 4.1 | | | | | |
| VITI | Korrik | Gusht | Shtator | Tetor | Nëntor | Dhjetor |
| 2009 | 2.2 | 2.2 | 2.0 | 2.3 | 2.8 | 3.5 |
| 2010 | | | | | | |

Burimi: INSTAT

Norma vjetore e inflacionit në muajin Janar arriti në 4.1 përqind duke qëndruar jashtë objektivit të Bankës së Shqipërisë. Ndryshimet vjetore të indeksit të çmimeve të konsumit, në përqindje, për vitet 2009 dhe 2010 paraqiten në tabelën 1.

2. Kursi mesatar i këmbimit

Kursi mesatar i këmbimit të lekut kundrejt Euros në muajin Janar 2010, arriti në 138.28 Lekë/Euro, duke shënuar një rritje prej 4.7 përqind krahasuar me një muaj më parë. Në fund të muajit Janar një euro u këmbye me 139.08 lekë. Kursi mesatar i këmbimit të lekut kundrejt dollarit amerikan në muajin Janar 2010, arriti në 96.84 lekë/dollarë duke shënuar një rritje prej 2.0 përqind kundrejt muajit Dhjetor '09. Në fund të muajit Janar, dollari amerikan arriti nivelin 99.60 lekë/dollarë. Në krahasim me muajin Janar të vitit të



Ecuria e Kursit të Këmbimit gjatë muajit Janar '10

mbicmimi i lekut, kundrejt dy monedhave kryesore, monedhës europiane Euro dhe monedhës amerikane, në rradhë të parë është i lidhur me ecurinë e tyre në tregjet monetare ndërkombëtare, duke reflektuar sjelljen e tyre në tregun e brendshëm monetar. Kursi i këmbimit të euros me dollarin amerikan pësoi një rënie mesatare duke arritur në rreth 1.427 euro/dollarë.

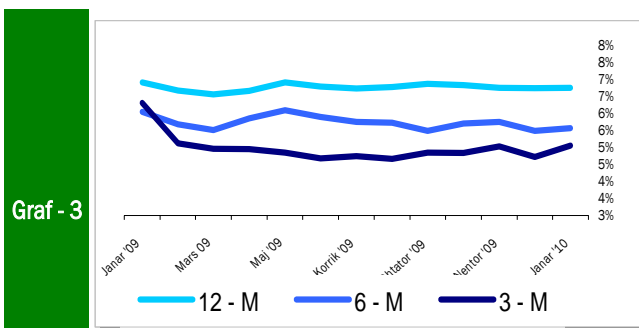
Ndër faktorët e brendshëm që kanë ndikuar në ecurinë e monedhës vendase gjatë këtij muaji përmendim: ruajtjen e ritmeve pozitive të ekonomisë në vend, efikasitetin e politikës fiskale, efikasitetin në politikën monetare dhe në operacionet ndërbankare të ndërrmarra nga Banka e Shqipërisë, etj.

kaluar rezultoi se monedha shqiptare është zhvlerësuar ndaj dollarit amerikan në

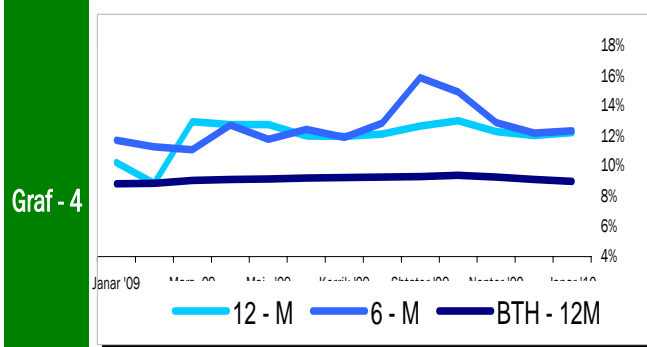
masën 2.3 përqind dhe është zhvlerësuar kundrejt monedhës europiane, Euro, me 10.5 përqind. Nënçmimi dhe

3. Ecuria e Normave të Interesit të Depozitave dhe Huave

Gjatë muajit Janar 2010, normat e interesit të depozitave 12-mujore në lekë arritën kuotën e 6.77 përqind, duke pësuar një rënie prej 0.01 përqind në krahasim me muajin Dhjetor '09 ku normat e interesit shënonin vlerën 6.78 përqind. Rënie për këtë muaj kanë pësuar depozitat me afat 6-mujor dhe 1-mujor të krahasuara me muajin



Normat e interesit për depozitat

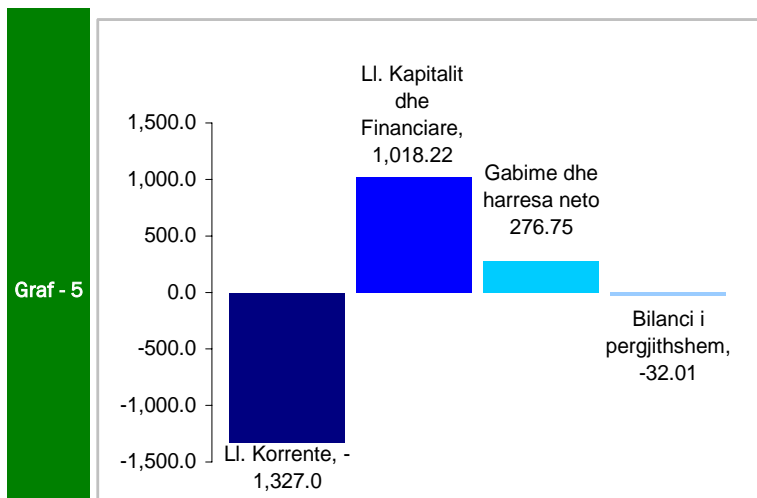


Normat e interesit për huatë

përkatësisht 8.99 përqind dhe 7.48 përqind. Gjatë këtij muaji vihet re një rënie në Yield-et e bonove të thesarit për afatet 12 dhe 6 - mujore të maturimit.

paraardhës, përkatesisht me 0.17 përqind dhe 0.08 përqind. Normat e interesit për depozitat me afat 3 - mujor pësuan rritje me 0.01 përqind krahasuar me muajin paraardhës. Krahasuar me të njëjtën periudhë të një viti më parë, rënie kanë pësuar normat e interesit të depozitave me afat 12, 6 dhe 3 mujore. Interesi i huave 12-mujore gjatë muajit Janar pësoi një rënie me 0.22 pikë përqind, duke arritur në 12.24 përqind nga 12.46 përqind që ishte në muajin Dhjetor '09. Për këtë muaj norma e interesit të huave 6-mujore pësuan një rënie prej 0.17 pikë përqind krahasuar me një muaj më parë. Interesi i huave 6-mujore për muajin Janar arriti në 12.37 përqind. Normat e interesit të bonove të thesarit gjatë muajit Janar 2009, për bonot me maturim 12 mujor, 6 mujor, ishin

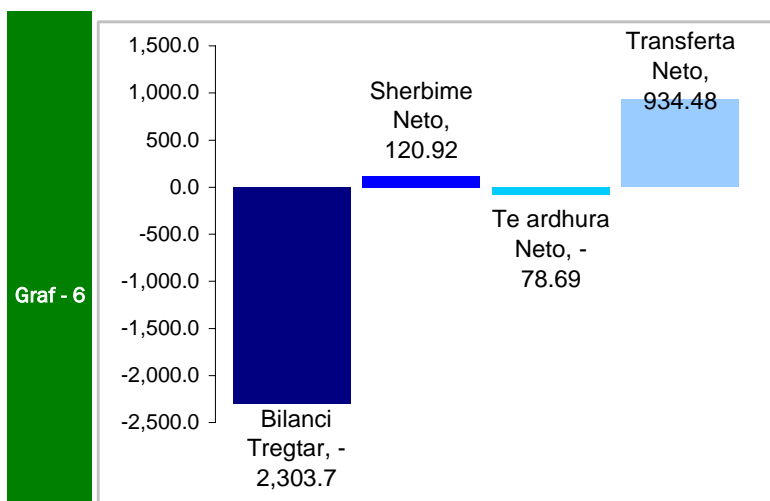
4. Bilanci i Pagesave



Bilanci i Pagesave

Burimi: Banka e Shqipërisë

Bilanci i pagesave për periudhën Janar - Janar 2009 regjistroi një defiqit të përgjithshëm prej 32.01 milionë euro, karakteristika strukturore e të cilit paraqitet në grafikun 5.



Llogaria Korente

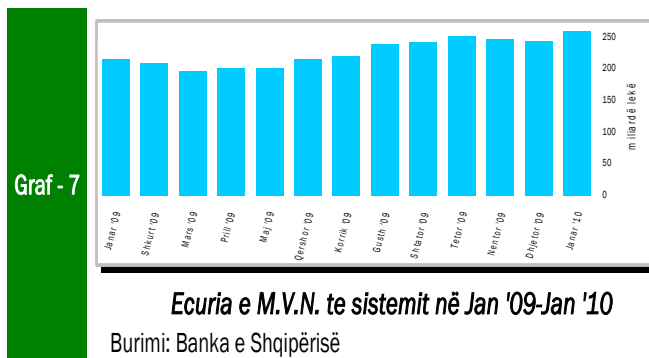
Burimi: Banka e Shqipërisë

Kompozicioni i defiqitit të llogarisë korente prej 1,327 milion euro i shprehur sipas elementëve kryesorë përbërës (ne terma neto) për periudhën Janar'09 - Janar'09 rezultoi:

(i) bilanci tregtar - 2,303.7 mln euro, (ii) shërbime neto 120.92 mln euro, (iii) të ardhura neto -78.69 mln euro, (iv) transferta neto 934.48 mln euro. Kjo strukturë në mënyrë vizuale paraqitet në grafikun 6.

5. Mjetet Valutore Neto të Sistemit Bankar

Gjatë muajit Janar 2010, sistemi bankar ka shënuar rritje të mjeteve valutore neto (M.V.N), në rreth 15,797.9 milionë lekë krahasuar me fundvitin 2009. Kjo rritje ka ardhur si pasojë e rritjes të mjeteve valutore neto në Bankën e Shqipërisë me rreth 1,721.6



milionë lekë dhe të rritjes së mjeteve valutore neto të bankave të nivelit të dytë, me rreth 14,076.3 milionë lekë. Në muajin Janar sistemi bankar rezulton me një rritje prej 43,870.6 milionë lekë në mjetet valutore neto, krahasuar me muajin Janar '09, rritje e cila erdhi si rezultat i rritjes së nivelit të

mjeteve valutore neto të bankave të nivelit të dytë me rreth 36,545.3 milionë lekë si dhe të rritjes së mjeteve valutore neto në Bankën e Shqipërisë, me rreth 7,325.3 milionë lekë.

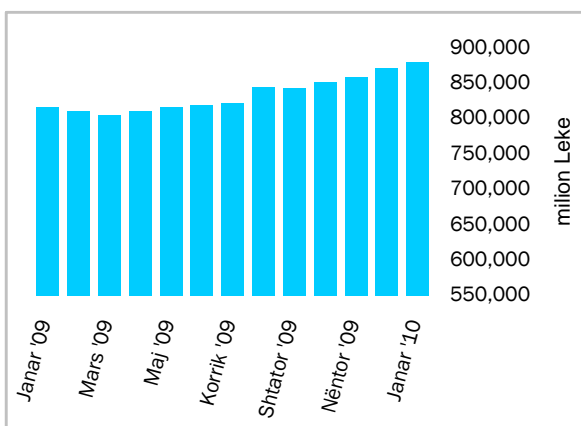
6. Kredia për Ekonominë

Teprica e kredisë për ekonominë për muajin Janar 2010 arriti në 444.8 miliardë lekë. Rritja e tepricës së kredisë, krahasuar me muajin Dhjetor '09 shënoi vlerën 4.4 miliardë lekë, me një rritje prej rreth 1.0 përqind. Nga struktura e tepricës së kredisë sipas monedhave vazhdon të mbizoterohet nga kredia në valutë, duke përbërë rreth 68.5 përqind të totalit të tepricës së kredisë me rreth 304.5 miliardë lekë.

Këtë muaj pesha specifike e kredive për individët, arriti në nivelin 33.0 përqind.

7. Oferta e Parasë

Graf - 8

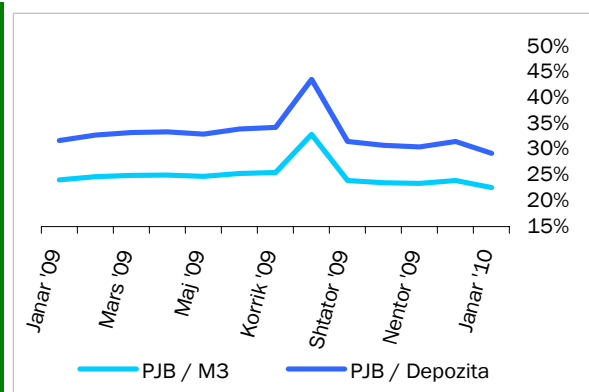


Agregati M3 Jan '09- Jan '10

Burimi: Banka e Shqipërisë

Oferta e parasë (e matur me M3), për muajin Janar ka shënuar një rritje krahasuar me muajin paraardhës Dhjetor '09. Kjo ofertë arriti në rreth 880 miliardë lekë në fund të muajit Janar duke shënuar një rritje prej 8.6 miliardë lekë kundrejt nivelit të regjistruar në muajin Dhjetor 2009. Rritja vjetore e këtij treguesi ishte 7.8 përqind, duke ruajtur kështu tendencën rritëse të shfaqur që nga mesi i vitit të kaluar.

Graf - 10

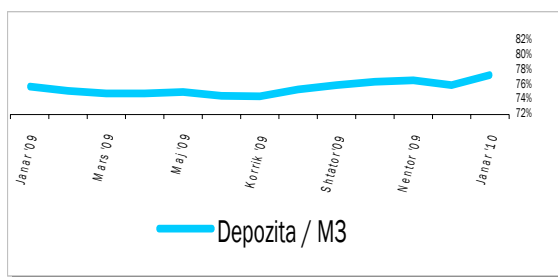


Raporte të parasë jashtë bankave me M3 dhe Depozitat

Burimi: Banka e Shqipërisë

Depozitat në lekë, si përbërësi kryesor i ofertës monetare, kanë pësuar një rritje prej 18.5 miliardë lekë në krahasim me muajin Dhjetor '09.

Graf - 11



Raporti i Depozitave ndaj M3

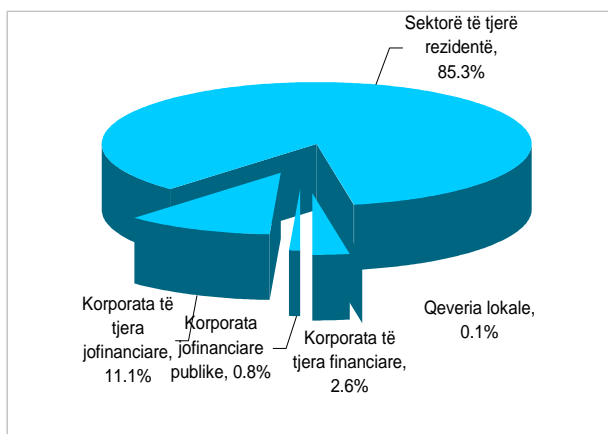
Burimi: Banka e Shqipërisë

Depozitat në valutë gjatë muajit Janar, janë mbështetur kryesisht nga depozitat e sektorit privat, të cilat kanë përbërë rreth 81.6 përqind të depozitave totale në valutë.

8. Depozitat sipas Burimeve

Gjatë muajit Janar 2010 “sektorë të tjerë rezident”, zuri nivelin më të lartë të depozitave të transferueshme në lekë, me rreth 51.6 përqind, ndjekur nga “korporata të tjera jofinanciare”, me rreth 32.4 përqind dhe nga “korporata publike jofinanciare”, me 13.7 përqind. “Sektorë të tjerë rezident” dhe “korporata të tjera jofinanciare” ishin gjithashtu

Graf - 12



Përberja e depozitave

Burimi: Banka e Shqipërisë

burimi më i rëndësishëm i depozitave në monedhe të huaj, përkatësisht me rreth 81.7 përqind dhe rreth 14.9 përqind. “Sektorë të tjerë rezident” ishin dukshëm burimi më i rëndësishëm i Depozitave të tjera në lekë (94.9 përqind e totalit)


Në përgjithësi, “Sektorë të tjerë rezident” përbëjnë pjesën më të madhe (rreth 580 miliardë) të depozitave totale, prej rreth 681 miliardë lekë në muajin Janar 2010. Ata ndiqen nga “korporata të tjera jofinanciare” (75.6 miliardë), “korporatat të tjera financiare publike” (17.7 miliardë) dhe “korporata jofinanciare publike” (5.7 miliardë). “Qeveria lokale” kontribuoi me rreth 0.9 miliardë në totalin e depozitave.

Gjatë muajit Janar 2010, krahasuar me një muaj më parë Dhjetor niveli i përgjithshëm i depozitave u rrit me 19.4 miliardë lekë, si rezultat i rritjes së depozitave në lekë dhe atyre në valutë .

SEKTORI FISKAL

1. Buxheti i Konsoliduar

Për muajin Janar 2010 janë mbledhur rreth 24.8 miliardë lekë të ardhura, përkundëjt shpenzimeve të përgjithshme prej 22.5 miliardë lekë, që përfshijnë 18.3 miliardë lekë në shpenzime korrente dhe 4.3 miliardë lekë në shpenzime kapitale, nga të cilat 90.4 % financim i brendshëm, dhe 9.6 % financim i huaj.



Treguesit Fiskal, Janar 2010

Mbledhja e të ardhurave përbën rreth 6.9 % të të ardhurave buxhetore për vitin 2010, ndërsa shpenzimet përbëjnë 5.5 % të buxhetit të planifikuar. Shpenzimet korrente janë rreth 5.7 % e planifikimit vjetor, ndërsa shpenzimet kapitale janë rreth 4.9 % e këtij planifikimi.

Nga të ardhurat gjithsej, pjesa e të ardhurave të mbledhura nga Drejtoria e Përgjithshme të Tatimeve dhe Doganave është rreth 15.6 miliardë lekë (ose rreth 6.3 % e të ardhurave vjetore të planifikuara), të ardhurat e mbledhura nga pushteti vendor 1.1 miliarde lekë (5.2 % e të ardhurave vjetore të planifikuara), kontributet e sigurimeve shoqërore dhe shëndetësore 5.1 miliarde lekë (8.2 % e të ardhurave vjetore të planifikuara), dhe të ardhurat jo-tatimore në nivelin e 3 miliardë lekë (12.3 % e të ardhurave vjetore të planifikuara). Nga totali i shpenzimeve korrente prej 18.3 miliarde lekë, 5.3 miliardë lekë (23.7 % e totalit të shpenzimeve korrente) është shpenzuar për personelin, 2.1 miliardë lekë (11.6 %) për interesat, 1.3 miliardë lekë (7 %) për shpenzime operative dhe mirëmbajtje, 0.7 miliardë lekë (0.04 %) për subvencione, 7.1 miliardë lekë (39.1%) për shpenzimet e sigurimeve shoqërore dhe shëndetësore dhe 1.2 miliardë lekë (6.5 %) për shpenzimet e qeverisjes vendore, 1.2 miliardë lekë (6.5 %) për shpenzimet e tjera. Këto përfaqësojnë 7.9 % (shpenzime personeli), 4.9 % (shpenzime për interesat), 3.4 % (shpenzime operative dhe të mirëmbajtjes), 0.4 % (subvencione), 6.5 % (sigurimet shoqërore dhe shëndetësore), 3.1 % dhe 5.8 % (për shpenzimet e qeverisjes vendore dhe shpenzimet e tjera) përkundëjt buxhetit të planifikuar vjetor. Shpenzimet kapitale me financim të brendshëm për këtë periudhë llogariten në rreth 6.5 % të buxhetit të parashikuar vjetor, ndërsa financimi i huaj është vetëm 1.5 %.

2. Të Ardhurat sipas Burimeve

Të ardhurat gjithsej të realizuara për periudhën Janar 2010 ishin rreth 24.8 miliardë lekë, nga të cilat të ardhurat tatimore në rreth 21.7 miliardë, të ardhurat jo-tatimore në rreth 3 miliardë

Tab - 2

Të ardhurat e realizuara në Janar 2010

| Burimi | Miliardë Lekë |
|--------------------|---------------|
| TVSH | 8.2 |
| Tatimi mbi fitimin | 1.1 |
| Taksa doganore | 0.4 |
| Taksat nacionale | 1.2 |
| Akcizat | 2.3 |

3. Financimi i Bilancit Fiskal

Suficiti prej 2.3 miliardë lekë, për periudhën Janar 2010, u mbeshtet në vlerën 2.3 miliardë lekë nga burime të brendshme dhe 21 milionë lekë me financim të huaj. Emetimi i bonove të thesarit ishte mjeti kryesor i financimit të brendshëm, ndërsa për financimin e huaj ishin huatë afatgjata.

Për muajin Janar disa nga treguesit kryesorë fiskal ishin:

- Realizimi i Të Ardhurave në masën 24.8 miliardë lekë.
- Realizimi i Shpenzimeve në masën 21.7 miliardë lekë

Në realizimin e të ardhurave për këtë periudhë kontributin kryesor e kanë dhënë të ardhurat e mbledhura nga Tatimet dhe Doganat të cilat kapin shifrën e 15.6 miliardë lekë. Në realizimin e shpenzimeve për këtë periudhë, peshën me të lartë e zënë shpenzimet korrente me 18.3 miliardë lekë dhe shpenzimet kapitale me 4.3 miliardë lekë.

Aneksi Statistikor

Tab - 1

| Muaji | Mujor (Monthly) | | | | | Mesatar Mujor (Monthly Average) | | | | | Vjetor (Annual) | | | | | Month |
|----------|-----------------|------|------|------|------|---------------------------------|-------|-------|-------|------|-----------------|------|------|------|------|-----------|
| | 2006 | 2007 | 2008 | 2009 | 2010 | 2006 | 2007 | 2008 | 2009 | 2010 | 2006 | 2007 | 2008 | 2009 | 2010 | |
| Janar | 0.2 | 0.5 | 0.5 | 0.4 | 1.0 | 0.20 | 0.50 | 0.50 | 0.40 | 1.0 | 1.4 | 2.9 | 3.0 | 2.1 | 4.1 | January |
| Shkurt | 0.4 | 0.5 | 1.0 | 0.7 | | 0.30 | 0.50 | 0.75 | 0.55 | | 1.3 | 2.9 | 3.6 | 1.9 | | February |
| Mars | 0.1 | -0.1 | 0.9 | 0.6 | | 0.23 | 0.30 | 0.80 | 0.57 | | 1.5 | 2.7 | 4.6 | 1.6 | | March |
| Prill | 0.6 | -0.2 | -0.4 | -0.1 | | 0.33 | 0.18 | 0.50 | 0.40 | | 2.4 | 1.9 | 4.4 | 1.9 | | April |
| Maj | -0.4 | -0.8 | -1.0 | -0.8 | | 0.18 | -0.02 | 0.20 | 0.16 | | 3.1 | 1.4 | 4.2 | 2.1 | | May |
| Qershorr | -1.1 | -0.6 | -0.8 | -0.6 | | -0.03 | -0.12 | 0.03 | 0.03 | | 2.4 | 2.0 | 4.0 | 2.3 | | June |
| Korik | -0.4 | -0.3 | -0.6 | -0.7 | | -0.09 | -0.14 | -0.06 | -0.07 | | 3.2 | 2.1 | 3.7 | 2.2 | | July |
| Gusht | -0.2 | 1.9 | 0.6 | 0.7 | | -0.10 | 0.11 | 0.03 | 0.03 | | 2.8 | 4.2 | 2.5 | 2.2 | | August |
| Shtator | 0.6 | 0.9 | 1.1 | 0.8 | | -0.02 | 0.20 | 0.14 | 0.11 | | 2.6 | 4.4 | 2.7 | 2.0 | | September |
| Tetor | 0.1 | -0.1 | 0.1 | 0.4 | | -0.01 | 0.17 | 0.14 | 0.14 | | 2.2 | 4.2 | 2.8 | 2.3 | | October |
| Nendor | 0.9 | 0.2 | -0.1 | 0.4 | | 0.07 | 0.17 | 0.12 | 0.16 | | 2.9 | 3.5 | 2.6 | 2.8 | | November |
| Dhjetor | 1.8 | 1.3 | 0.9 | 1.6 | | 0.22 | 0.27 | 0.18 | 0.28 | | 2.5 | 3.1 | 2.2 | 3.5 | | December |

Burimi: INSTAT, Banka e Shqipërisë

Source : INSTAT, Bank of Albania

| Monedha | 2006 | 2007 | 2008 | 2009 | 2010 | | Currency |
|------------------------------|--------|--------|--------|--------|-----------------------------|--|----------|
| | | | | | Jan | | |
| <i>Mesatarja e periudhes</i> | | | | | <i>Average of period</i> | | |
| USD | 98.10 | 90.43 | 83.89 | 94.98 | 96.84 | | USD |
| EURO | 123.08 | 123.63 | 122.80 | 132.06 | 138.28 | | EURO |
| <i>Fundi i periudhes</i> | | | | | <i>In the end of period</i> | | |
| USD | 93.67 | 82.89 | 87.91 | 95.81 | 99.60 | | USD |
| EURO | 123.70 | 121.78 | 123.80 | 137.96 | 139.08 | | EURO |

Burimi : Banka e Shqiperise

Source : Bank of Albania

Tab - 3

Normat e interesit me baze vjetore
Annual Interest Rates

| 2010 | | | | | |
|---------------------------------|-------|-------|-------|-------|--------------------------|
| Ne perqindje | | | | Janar | In percent |
| Fundi I periudhes | 2007 | 2008 | 2009 | Jan | End of period |
| Norma e remunerimit | | | | | Remuneration rate |
| ne leke | 4.37 | 4.37 | 3.67 | 3.67 | In Lek |
| ne usd | 3.40 | 0.70 | 0.09 | 0.09 | In USD |
| ne euro | 3.11 | 2.28 | 0.70 | 0.70 | in EURO |
| Norma e depozitave | | | | | Deposits rates |
| 12-M | 5.67 | 6.93 | 6.78 | 6.77 | 12-M |
| 6-M | 4.83 | 5.72 | 5.74 | 5.57 | 6-M |
| 3-M | 4.12 | 5.13 | 5.05 | 5.06 | 3-M |
| 1-M | 3.83 | 4.30 | 4.56 | 4.48 | 1-M |
| Norma e huase | | | | | Lending rates |
| 12-M | 11.73 | 11.75 | 12.46 | 12.24 | 12-M |
| 6-M | 14.11 | 12.85 | 12.54 | 12.37 | 6-M |
| Norma e letrave me vlere | | | | | Securities rates |
| Bobo thesari 1/ | | | | | Treasury bills 1/ |
| 3-M | 6.48 | 6.27 | 6.30 | - | 3-M |
| 6-M | 7.51 | 7.45 | 7.52 | 7.48 | 6-M |
| 12-M | 8.41 | 8.56 | 9.14 | 8.99 | 12-M |

Burimi : Banka e Shqiperise

Source : Bank of Albania

EKONOMIA dhe BUXHETI
Raporti Mujo – Janar 2009

Tab - 4 TREGUESIT FISKALE SIPAS BUXHETIT TE KONSOLIDUAR 2010

Fiscal indicators regarding consolidated budget of 2009

Te dhena progresive (Progressive Data)

ne milion leke (in million leks)

| Nr. | E M E R T I M I | Janar Jan | ITEM | No. |
|------|---|---------------|---|-------------|
| | TOTALI TE ARDHURAVE | 24,832 | TOTAL REVENUE | |
| I. | Ndihma | 89 | Grants | I. |
| II. | Te ardhura tatimore | 21,730 | Tax Revenue | II. |
| II.1 | Nga Tatimet dhe Doganat | 15,566 | From tax offices and customs | II.1 |
| 1 | Tatimi mbi Vleren e Shtuar | 8,231 | V. A. T | 1 |
| 2 | Tatimi mbi Fitimin | 1,051 | Profit Tax | 2 |
| 3 | Akcizat | 2,305 | Excise Tax | 3 |
| 4 | Tatimi mbi te Ardhurat Personale | 2,391 | Personal Income Tax | 4 |
| 5 | Taksa Nacionale dhe te tjera | 1,151 | National Taxes and others | 5 |
| 6 | Taksa Doganore | 437 | Custom Duties | 6 |
| II.2 | Te ardhura nga Pushteti Lokal | 1,083 | Revenues from Local Gov. | II.2 |
| 1 | Tatimi mbi pasurine | 81 | Tax on land | 1 |
| 2 | Tatimi mbi Biznesin e vogel | 328 | Small Business Tax | 2 |
| 3 | Taksa lokale | 674 | Local Taxes | 3 |
| II.3 | Te ardh Buxh. Pavarur | 5,081 | Social ins | II.3 |
| 1 | Sigurimi Shoqeror | 4,410 | Social Insurance | 1 |
| 2 | Sigurimi Shendetesor | 671 | Health insurance | 2 |
| III. | Te ardhura Jotatimore | 3,014 | Nontax Revenue | III. |
| 1 | Tran.Fitimi nga Banka e Shqiperise | 0 | Profit transfer from BOA | 1 |
| 2 | Te ardhura nga Inst.Buxhetore | 2,532 | Income of budgetary institutions | 2 |
| 3 | Dividenti | 8 | Divident fines | 3 |
| 4 | Tarifa sherbimesh | 346 | Services | 4 |
| 5 | Te tjera dhe interesa | 128 | Other/not allocated | 5 |
| | TOTALI SHPENZIMEVE | 22,530 | TOTAL EXPENDITURE | I. |
| I. | Shpenzime Korrente | 18,253 | Current Expenditures | I.1 |
| I.1 | Personeli | 5,348 | Personnel expenditures | 1 |
| 1 | Paga | 4,586 | Wages | 2 |
| 2 | Kontributi per Sigurime Shoqerore | 761 | Social insurance contributions | 3 |
| 3 | Politikat e reja pagash | | Of which; Contingency | |
| I.2 | Interesat | 2,120 | Interest | I.2 |
| 1 | Te Brendshme | 1,982 | Domestic | 1 |
| 2 | Te Huaja | 138 | Foreign | 2 |
| I.3 | Shpenzime Operative Mirembajtje | 1,269 | Operational & Maintenance | I.3 |
| I.4 | Subvencionet | 7 | Subsidies | I.4 |
| I.5 | Mbeshtetje per Energji | | | I.5 |
| I.5 | Shpenzime per Sig.Sociale dhe te tjera | 7,130 | Social insurance outlays | I.5 |
| 1 | Sigurime Shoqerore | 5,789 | Social insurance | 1 |
| 2 | Sigurime Shendetesore | 1,340 | Health insurance | 2 |
| I.6 | Shpenzime per Buxhetin Lokal | 1,195 | Local Budget | I.6 |
| I.7 | Shpenzime te tjera | 1,186 | Other expenditures | I.7 |
| 1 | Pagesa e Papunesise | 78 | Unemployment insurance benefits | 1 |
| 2 | Ndihma Ekonomike | 1,108 | Social assistance | 2 |
| 3 | Kompensim per ish te perndjekurit politike | | Compensation for ex political prisoners | 3 |
| I.8 | Kompensim ne vlere i pronareve | | Property Compensation | I.8 |
| II. | Fondi Rezerve | | Reserve fund/contingency | II. |
| III. | Shpenzime Kapitale | 4,277 | Capital expenditures | III. |
| 1 | Financimi Brendshem | 3,867 | Domestically financed | 1 |
| 2 | Financimi Huaj | 410 | Foreign financed | 2 |
| | DEFICITI | 2,302 | Deficit | |
| | FINANCIMI DEFICITIT | -2,302 | Deficit Financing | |
| | Brendshem | -2,282 | Domestic | |
| | Te ardhura nga privatizimi | 2 | Privatization receipts | |
| | Hua-marrje e brendeshme | 5,033 | Domestic Borrowing | |
| | Huadhenie (blerje aksionesh) | | | |
| | Te tjera | -7,317 | Other | |
| | I Huaj | -21 | Foreign | |
| | Hua afatgjate(e marre) nga e cila: | 549 | Long-term Loan(Drawings) | |
| | Ndryshimi i gjendjes se arkës* | -207 | Chang. of stat. Account* | |
| | Ripagesat | -362 | Repayments | |
| | KAPITUJT KRYESORE | | Main indicators | |
| | Financimi i Brendshem i Deficitit | -2,282 | Domestically financed deficit | |
| | Deficiti Pergjithshem | 2,302 | Overall Balance | |
| | Te ardh.-Shpen.nga Sig. Shoq.dhe Shend. | -2,048 | Soc.& health insur.contr.-outlays | |

* "Ndryshimi i gjendjes se arkës" perfaqeson ndryshimin ne Depozites se Financimeve te Huaja

"Chang. of stat. Account" stands for the change in Foreign Financing Deposit preliminary data

Te dhena operative

Tab - 5

Tabela e investimeve 2010

Table of investments 2010

Te dhena progresive (Progressive Data) *ne milion leke(in million leks)*

| | Janar Jan | |
|-----------------------------|--------------|---------------------------|
| Financim i brendshem | 3,867 | Domestic financing |
| <i>Ne %</i> | 90.42% | <i>In %</i> |
| Financim i huaj | 410 | Foreign financing |
| <i>Ne %</i> | 9.58% | <i>In %</i> |
| Totali | 4,277 | Total |
| <i>Ne %</i> | 100.00% | <i>In %</i> |

Tab - 6

TE ARDHURAT NGA ZYRAT E DOGANAVE 2010

REVENUES FROM CUSTOMS OFFICE 2010

Te dhena progresive (Progressive Data) *ne milion leke(in million leks)*

| | Janar Jan | |
|--------------------------|--------------|----------------------------------|
| Takse doganore | 437 | Customs Duties |
| TVSH | 5,270 | V.A.T |
| Akcize | 1,351 | Excises |
| Te tjera | 61 | Others |
| TOTALI I DOGANAVE | 7,119 | Total from customs office |

TE ARDHURAT TATIMORE NGA ZYRAT E TATIMEVE DHE INSTITUCIONET BUXHETORE

TAX REVENUES FROM TAX OFFICE AND OTHER INSTITUTIONS

| | | |
|----------------------------------|---------------|------------------------------|
| TVSH | 2,961 | V.A.T |
| Akciza | 955 | Excises |
| Tatimi mbi fitimin | 1,051 | Profit Tax |
| Tatimi mbi te ardhurat personale | 2,391 | Personal income tax |
| Takse nacionale | 1,090 | National taxes |
| TOTALI I TATIMEVE | 8,447 | Total from tax office |
| TOTALI | 15,566 | Total |

Burimi : Ministria e Financave

Source : Ministry of Finance

EKONOMIA dhe BUXHETI
Raporti Mujo – Janar 2009

Tab - 7 TE ARDHURAT SIPAS KLASIFIKIMIT EKONOMIK 2010
Revenues by economic classification 2009

| Te dhena progresive (Progressive Data) | | ne milion leke(in million leks) | | |
|--|--|----------------------------------|--|-------------|
| Nr. | E M E R T I M I | Jan Jan | ITEM | No. |
| | Totali i te Ardhurave | 24,832 | Total REVENUE | |
| A. | BUXHETI QENDROR | 24,354 | Central budget | A. |
| I. | Ndihma | 89 | Grants | I. |
| II | Te ardhura nga Sigurimet Shoqerore | 4,598 | | II |
| III. | Te ardhura tatimore | 16,451 | Tax revenues | III. |
| 1 | Tatim fitimi, te ardhurash | 1,379 | Profit, income tax | 1 |
| 1.1 | Tatim fitimi | 1,051 | Profit Tax | 1.1 |
| 1.2 | Tatim mbi biznesin e vogel | 328 | Small business tax | 1.2 |
| 2. | Tatim mbi te ardhura personale | 2,391 | Personal income tax | 2. |
| 3. | Tatim mbi mallrat dhe sherb. e brendshme | 11,824 | Goods & services taxes | 3. |
| 3.1 | TVSH | 8,231 | V.A.T & Turnover tax | 3.1 |
| 3.2 | Akciza | 2,305 | Excises | 3.2 |
| 3.3 | Taksa e rregjistrimit te automjeteve | 79 | Tax on vehicles registration | 3.3 |
| 3.4 | Taksa nacionale | 730 | National taxes | 3.4 |
| 3.5 | Taksa lokale | 478 | Local Taxes | 3.5 |
| 4. | Tatime mbi tregtine dhe trans.nderkomb. | 498 | Trade & international transport taxes | 4. |
| 4.1 | Taksa doganore | 437 | Customs duties | 4.1 |
| 4.2 | Taksa nacionale | 61 | National taxes | 4.2 |
| 5. | Te tjera | 360 | Others | 5. |
| 5.1 | Taksa nacionale | 360 | National taxes | 5.1 |
| 5.2 | Taksa lokale | 0 | Local Taxes | 5.2 |
| IV | Te ardhura jotatimore | 3,216 | Nontax Revenue | IV |
| 1. | Te ardhura nga nd/jet dhe pronesia | 73 | Entrepreneurial and Property Income | 1. |
| 1.1 | Transferim fitimi nga Banka e Shqiperise | 0 | Profit transfer from BOA | 1.1 |
| 1.2 | Veprimt. Ekonom. e sektorit buxhetor | 7 | Income of budgetary institutions | 1.2 |
| 1.3 | Dividentet | 8 | Dividends | 1.3 |
| 1.4 | Interesa | 57 | Interests | 1.4 |
| 1.5 | Te tjera | 2 | Others | 1.5 |
| 2. | Sherbime administ. dhe te ardhura jo-indust. | 3,069 | Administrative services and non-indus receipts | 2. |
| 2.1 | Nacionale | 346 | National | 2.1 |
| 2.2 | Lokale | 198 | Local | 2.2 |
| 2.3 | Jo-industriale dhe incidentale (sekondare) | 2,526 | Non-industrial and incidental | 2.3 |
| 3. | Gjoha dhe sekuestri | 73 | Penalties | 3. |
| 4. | Te ardhura kapitale | 1 | Capital Revenues | 4. |
| B. | Sigurime Shoqerore | 479 | Social insurance | B. |
| 1 | Kontributi i Sigurimeve Shoqerore | 412 | Contribution of social insurance | 1 |
| 2 | Kontributi i ISKSH | 37 | Contribution of the institution of health caring | 2 |
| 3 | Te tjera | 30 | Others | 3 |

Tab - 8

DEFICITI DHE FINANCI MI PER 2010
The Deficit and Its Financing for 2010

Te dhena progresive (Progressive Data)

Ne milion leke (In million Leks)

| | Jan Jan | |
|-------------------------------------|---------------|---------------------------------|
| Totali i te Ardhurave | 24,832 | Total Revenues |
| Totali i Shpenzimeve | 22,530 | Total Expenditures |
| Deficiti | 2,302 | Cash-Balance |
| Financimi i deficitit | -2,302 | Financing |
| 1. I BREND SHEM | -2,282 | Domestic |
| a. Bono thesari | 1,033 | Treasury bills |
| b. Eurobono | | |
| c. Kapitalizimi I BKT | | |
| c. Obligacione | 1,000 | Bonds |
| d. Ndryshimi i gjendjes se arkes | -4,862 | Chang.of stat. account |
| Depozitat e qev. ne Banken e Shqip. | -4,591 | Deposit of Government in B.O.A |
| Depoz. e Sigurimit Shoq. & Shend. | -271 | Deposit of Social & Health Ins. |
| e. Mjete ne ruajtje | 139 | Non-budget revenues |
| f. Te ardhura nga privatizimi | 2 | Privatization receipts |
| g. Te tjera detyrime | -2,594 | Others |
| h. Blerje aksionesh | | |
| i. Kredia | 3,000 | |
| 2.I JASHEM | -21 | Foreign |
| a. Hua afatgjate | 187 | Long-term Loan |
| -Marre | 549 | Drawings |
| -Shlyer (Ripagesat) | 362 | Repayments |
| b. Ndryshimi i gjendjes se arkes | -207 | Chang.of stat. account |

Tab - 9

BILANCI I PAGESAVE

Balance of payments

Ne milion Euro

In millions Euro

| | viti 2008 | viti 2009 | |
|--------------------------------|-----------------|-----------------|---------------------------------|
| Llogaria korente | -1,370.3 | -1,327.0 | Current Account. |
| Bilanci tregetar | -2,431.5 | -2,303.7 | Trade Balance. |
| Eksporti I mallrave fob | 917.48 | 750.68 | Merchandise Exports. Fob |
| Importi I mallrave fob | -3,348.94 | -3,054.37 | Merchandise Imports. Fob |
| Bilanci i sherbimeve | 69.42 | 120.92 | Trade Balance. |
| Sherbimet Kredi | 1,687.76 | 1,718.46 | Services Credit |
| Sherbimet Debi | -1,618.34 | -1,597.54 | Services Debt |
| Bilanci i te ardhurave | 54.92 | -78.69 | Balance of Incomes |
| Te ardhurat Kredi | 321.39 | 274.07 | Income Credit |
| Te ardhurat Debi | -266.47 | -352.76 | Income Debt |
| Bilanci i transfertave | 936.83 | 934.48 | Balance of Transfers |
| Transferta private | 905.44 | 907.39 | Private Unrequired Transfers |
| Transferta shtetere | 31.39 | 27.09 | Official Unrequired Transfers |
| Llogaria kapitale | 78.19 | 84.86 | Capital Account |
| Llogaria financiare | 1,502.74 | 933.36 | Financial Account |
| Investime direkte | 620.03 | 664.17 | Direct Investment |
| Investime portofoli | -44.51 | 14.19 | Portfolio Investment |
| Kapitale te tjera | 932.41 | 262.37 | Other Capital |
| Gabime dhe harresa neto | -18.74 | 276.75 | Net errors and omissions |
| Bilanci i pergjithshem | 191.90 | -32.01 | Overall Balance |
| Rezervat | -191.90 | 32.01 | Reserve Assets |
| Perdor kred & huash nga FMN | -5.19 | -7.37 | Use of Fund Credit and Loans |

Burimi : BSH

Source : Bank of Albania

Tab - 10 MJETET VALUTORE NETO
 Net Foreign Assets

| Ne milione leke Fundi i periudhes | 2007 | 2008 | 2009 | 2010 | | Millions of leke End of Period |
|---|------------------|------------------|------------------|------------------|--|--|
| | | | | Janar Jan | | |
| Mjetet valutore neto | 170,987.2 | 201,191.1 | 214,466.8 | 216,188.4 | | Net Foreign assets |
| Predendime ndaj jorezidenteve | 186,401.6 | 215,529.3 | 236,223.3 | 238,231.0 | | Claims on non-residents |
| Ari monetar dhe sdr | 163.3 | 641.8 | 7,546.1 | 7,437.5 | | Monetary gold and SDR |
| Monedha dhe kartemonedha ne valute | 5.1 | 1,068.6 | 705.8 | 687.7 | | Foreign currency holdings |
| Depozita | 45,773.8 | 64,087.6 | 54,391.6 | 56,610.0 | | Deposits |
| Letra me vlere te jorezidenteve | 132,843.0 | 142,952.5 | 165,853.4 | 165,745.5 | | Securities |
| Derivatet financiare | | | 10.7 | 9.0 | | Financial derivatives |
| Llogari te tjera | 7,616.5 | 6,778.7 | 7,715.7 | 7,741.3 | | Other accounts |
| Minus: Detyrime ndaj jorezidenteve | 15,414.5 | 14,338.2 | 21,756.6 | 22,042.6 | | Minus: Liabilities to non-residents |
| Depozita | 7,150.5 | 6,783.7 | 7,981.6 | 7,982.5 | | Deposits |
| Hua | 1,186.4 | 1,173.4 | 1,269.2 | 1,281.6 | | Loans |
| Llogari te tjera | 7,077.6 | 6,381.1 | 12,505.8 | 12,778.6 | | Other accounts |
| Mjetet e brendshme | 60,112.5 | 85,397.1 | 105,263.2 | 95,740.1 | | Domestic Assets |
| Pretendimet neto ndaj qeverise qendrore | 57,457.0 | 64,073.6 | 71,369.8 | 63,906.8 | | Net Claims on Central Government |
| Pretendimet neto ndaj qeverise qendrore | 78,268.5 | 83,428.2 | 82,289.4 | 80,206.8 | | Claims on Central Government |
| Letra me vlere | 72,892.2 | 75,167.2 | 77,289.4 | 77,192.0 | | Securities |
| Hua | - | 3,000.0 | - | 3,014.8 | | Loans |
| Llogari te tjera | 5,376.3 | 5,261.0 | 5,000.0 | - | | Other accounts |
| Minus: Detyrime ndaj qeverise qendrore | 20,811.4 | 19,354.6 | 10,919.7 | 16,300.0 | | Minus: Due to Central Government |
| Depozita | 20,775.7 | 19,334.8 | 10,897.5 | 16,282.9 | | Deposits |
| Hua | - | - | - | - | | Loans |
| Llogari te tjera | 35.7 | 19.8 | 22.2 | 17.1 | | Other accounts |
| Pretendime ndaj korporatave te tjera depozituese | 1,604.3 | 20,141.9 | 32,372.6 | 30,294.3 | | Claims on other depository corporations |
| Depozita | - | - | - | - | | Deposits |
| Hua | 1,603.5 | 20,141.0 | 32,371.7 | 30,293.6 | | Loans |
| Llogari te tjera | 0.8 | 0.9 | 0.8 | 0.7 | | Other accounts |
| Pretendime ndaj korporatave te tjera financiare | - | - | - | - | | Claims on other financial corporations |
| Pretendime ndaj korporateve jofinanciare publike | - | - | - | - | | Claims on public non-financial corporations |
| Pretendime ndaj korporatave te tjera jofinanciare | - | - | - | - | | Claims on other non-financial corporations |
| Pretendime ndaj sektoreve te tjere rezidente | 1,051.1 | 1,181.6 | 1,520.9 | 1,539.1 | | Claims on other resident sectors |

Burimi : Banka e Shqiperise

Source : Bank of Albania

Tab - 11. KREDIA PER EKONOMINE
Credit to Economy

| Ne milion leke Fundi I periudhes | 2007 | 2008 | 2009 | 2010 | |
|---|------------------|------------------|------------------|------------------|---|
| | | | | Janar Jan | Million of leks End of Period |
| Totali I kredise | 293,869.3 | 396,231.0 | 440,397.4 | 444,827.4 | Total Credit |
| Kredia per qeverine lokale | - | - | - | - | Credits to local Government |
| Ne leke | - | - | - | - | in lek |
| Ne valute | - | - | - | - | in Foreign Currency |
| Kredia per korporatat jofinanciare publike | 3,923.0 | 12,899.1 | 12,056.3 | 12,443.8 | Credits to Public Non-financial Corporations |
| Ne leke | - | 3,636.7 | 6,323.5 | 6,334.7 | in lek |
| Ne valute | 3,923.0 | 9,262.4 | 5,732.8 | 6,109.0 | in Foreign Currency |
| Kredia per korporatat jofinanciare private | 182,050.7 | 242,050.6 | 275,479.8 | 279,396.6 | Credits to other Non-financial Corporations |
| Ne leke | 35,708.4 | 49,111.0 | 70,353.3 | 70,648.6 | in lek |
| Ne valute | 146,342.2 | 192,939.7 | 205,126.5 | 208,748.1 | in Foreign Currency |
| Kredia per korporatat e tjera financiare | 97.4 | 376.2 | 6,032.3 | 6,080.2 | Credits to Other Financial Corporations |
| Ne leke | 70.2 | 334.7 | 816.3 | 781.1 | in lek |
| Ne valute | 27.2 | 41.5 | 5,216.0 | 5,299.1 | in Foreign Currency |
| Pretendime per sektore te tjere rezidente | 107,798.2 | 140,905.1 | 146,829.0 | 146,906.7 | Claims to other Resident Sectors |
| Ne leke | 49,059.4 | 60,936.2 | 62,986.8 | 62,473.5 | in lek |
| Ne valute | 58,738.8 | 79,968.9 | 83,842.3 | 84,433.3 | in Foreign Currency |

Burimi : Banka e Shqiperise

Source : Bank of Albania

Tab - 12

OFERTA E PARASE

Money Supply

Mujor-Monthly

| Ne milion leke Fundi I periudhes | 2007 | 2008 | 2009 | 2010 | | Millions of LEK End of Period |
|---|------------------|------------------|------------------|------------------|-----|---|
| | | | | Janar | Jan | |
| Baza monetare | 228,230.9 | 271,729.2 | 284,839.7 | 276,077.2 | | Base Money |
| Ndryshimi vjetor ne % | 4.9 | 19.1 | 4.8 | 2.5 | | Y/Y change in % |
| Paraja jashte korporatave deponituese | 154,956.2 | 195,808.5 | 209,043.8 | 199,124.9 | | Currency Outside Depository |
| Ndryshimi vjetor ne % | -5.1 | 26.4 | 6.8 | 1.3 | | Y/Y change in % |
| Rezervat e bankave | 67,035.6 | 67,793.3 | 68,071.5 | 68,297.4 | | Bank's Reserves |
| Ndryshimi vjetor ne % | 35.8 | 1.1 | 0.4 | 6.2 | | Y/Y change in % |
| Depozita | 602,653.7 | 619,790.4 | 662,425.7 | 681,023.9 | | Deposits |
| Ndryshimi vjetor ne % | 19.8 | 2.8 | 6.9 | 9.8 | | Y/Y change in % |
| Agregati M1 | 242,676.0 | 282,853.5 | 284,505.6 | 269,418.6 | | M1 Aggregate |
| Ndryshimi vjetor ne % | 0.1 | 16.6 | 0.6 | -2.2 | | Y/Y change in % |
| Agregati M2 | 506,137.5 | 554,908.7 | 578,181.5 | 571,515.5 | | M2 Aggregate |
| Ndryshimi vjetor ne % | 6.0 | 9.6 | 4.2 | 3.9 | | Y/Y change in % |
| Agregati M3 | 757,609.9 | 815,598.9 | 871,469.5 | 880,148.8 | | M3 Aggregate |
| Ndryshimi vjetor ne % | 13.7 | 7.7 | 6.8 | 7.8 | | Y/Y change in % |
| Burimet e bazes monetare | | | | | | Bonetary Base sources |
| Mjetet e huaja neto | 170,987.2 | 201,191.1 | 214,466.8 | 216,188.4 | | Net foreign assets |
| Mjetet e brendshme neto | 60,112.5 | 85,397.1 | 105,263.2 | 95,740.1 | | Domestic assets |
| Pretendimet ndaj qeverise qendrore neto | 57,457.0 | 64,073.6 | 71,369.8 | 63,906.8 | | Net Claims on central government |
| Pretendimet ndaj korporatave te tjera deponituese | 1,604.3 | 20,141.9 | 32,372.6 | 30,294.3 | | Claims on other depository corporations |
| Te tjera neto | -481.4 | 14,859.0 | 34,890.3 | 35,851.3 | | Remaining items net |

Burimi : Banka e Shqiperise

Source : Bank of Albania

Tab - 13 DEPOZITAT
Deposits

| Ne milione leke Fundi i periudhes | 2007 | 2008 | 2009 | 2010 | | Millions of Leks End of Period |
|---|------------------|------------------|------------------|------------------|--|---|
| | | | | Janar Jan | | |
| Në lekë | 351,181.0 | 359,187.4 | 369,137.8 | 372,390.6 | | In national currency |
| Depozitat e transferueshme | 69,461.8 | 70,355.2 | 61,372.0 | 56,784.8 | | Transferable deposits |
| Qeveria lokale | 478.7 | 482.8 | 478.1 | 573.6 | | Local governments |
| Korporata të tjera financiare | 11,459.8 | 698.2 | 7,687.7 | 7,779.4 | | Other financial corporations |
| Korporata jofinanciare publike | 557.2 | 6,768.7 | 675.3 | 747.3 | | Public non-financial corporations |
| Korporata të tjera jofinanciare | 31,857.1 | 33,320.4 | 20,574.7 | 18,404.2 | | Other non-financial corporations |
| Sektorë të tjerë rezidentë | 25,108.9 | 29,085.2 | 31,956.3 | 29,280.2 | | Other resident sectors |
| Depozita me likuiditet të lartë (depozita pa afat) | 18,258 | 16,690 | 14,090 | 13,509 | | Liquid deposits (Sight deposits) |
| Qeveria lokale | - | - | - | - | | Local governments |
| Korporata të tjera financiare | - | - | - | - | | Other financial corporations |
| Korporata jofinanciare publike | - | 465.2 | 107.9 | 143.2 | | Public non-financial corporations |
| Korporata të tjera jofinanciare | 14.6 | 261.7 | 304.6 | 256.5 | | Other non-financial corporations |
| Sektorë të tjerë rezidentë | 18,242.9 | 15,963.0 | 13,677.3 | 13,109.2 | | Other resident sectors |
| Depozita të tjera | 263,462 | 272,142 | 293,676 | 302,097 | | Other deposits |
| Qeveria lokale | 206.4 | 17.7 | 8.4 | 8.5 | | Local governments |
| Korporata të tjera financiare | 2,476.6 | 831.8 | 3,378.4 | 3,247.3 | | Other financial corporations |
| Korporata jofinanciare publike | 300.4 | 1,331.5 | 786.6 | 1,205.7 | | Public non-financial corporations |
| Korporata të tjera jofinanciare | 5,777.1 | 9,428.6 | 9,898.3 | 11,066.9 | | Other non-financial corporations |
| Sektorë të tjerë rezidentë | 254,701.3 | 260,532.8 | 279,604.3 | 286,568.6 | | Other resident sectors |
| Në valutë | 251,472 | 260,700 | 293,288 | 308,633 | | In foreign currency |
| Qeveria lokale | 371.5 | 279.5 | 313.0 | 322.9 | | Local governments |
| Korporata të tjera financiare | 7,963.7 | 2,339.8 | 6,771.0 | 6,756.1 | | Other financial corporations |
| Korporata jofinanciare publike | 1,569.3 | 8,089.6 | 3,672.8 | 3,660.4 | | Public non-financial corporations |
| Korporata të tjera jofinanciare | 45,791.4 | 45,922.9 | 39,582.9 | 45,892.0 | | Other non-financial corporations |
| Sektorë të tjerë rezidentë | 195,776.5 | 204,068.1 | 242,948.4 | 252,001.9 | | Other resident sectors |
| Totali | 601,597 | 619,107 | 661,626 | 681,024 | | Total |
| Qeveria lokale | 1,057 | 780 | 799 | 905 | | Local governments |
| Korporata të tjera financiare | 21,900 | 3,870 | 17,837 | 17,783 | | Other financial corporations |
| Korporata jofinanciare publike | 2,427 | 16,655 | 5,243 | 5,757 | | Public non-financial corporations |
| Korporata të tjera jofinanciare | 83,440 | 88,934 | 70,361 | 75,620 | | Other non-financial corporations |
| Sektorë të tjerë rezidentë | 493,830 | 509,649 | 568,186 | 580,960 | | Other resident sectors |

Burimi : Banka e Shqiperise

Source : Bank of Albania

Tab - 14 BILANCI I PERMBLEDHUR I BSH
Consolidated BoA Balance sheet

| Ne milion leke Fundi i peruidhes | 2005 | 2006 | 2007 | 2008 | 2009 | | | | | | | | | | | | Millions of Lek End of period |
|---|----------------|----------------|----------------|----------------|----------------|----------------|----------------|----------------|----------------|----------------|----------------|----------------|----------------|----------------|----------------|---|----------------------------------|
| | | | | | Janar Jan | Shkurt Feb | Mars Mar | Prill Apr | Maj May | Qershor Jun | Korrik Jul | Gusht Aug | Shtator Sep | Tetor Oct | Nentor Nov | | |
| AKTIVET | 224,655 | 255,481 | 260,127 | 320,273 | 324,156 | 327,027 | 326,322 | 331,112 | 333,553 | 347,296 | 348,634 | 350,439 | 353,461 | 357,114 | 351,646 | ASSET | |
| Mjete te huaja | 153,329 | 174,587 | 182,525 | 215,529 | 223,895 | 226,438 | 215,011 | 213,987 | 220,237 | 234,012 | 234,430 | 235,556 | 240,714 | 243,509 | 236,500 | Foreign assets | |
| Ari | 708 | 797 | 923 | 5,265.0 | 6,239.0 | 6,697.0 | 6,273.0 | 6,062.0 | 6,357.0 | 6,042.0 | 5,959.0 | 6,101.0 | 6,370.0 | 6,699.0 | 7,446.0 | Gold | |
| Depozita lek FMN | 8,431 | 7,867 | 7,031 | 6,910.0 | 7,059.0 | 6,922.0 | 6,834.0 | 6,838.0 | 7,693.0 | 7,440.0 | 8,024.0 | 13,148.0 | 14,592.0 | 14,706.0 | 14,743.0 | Deposits with the IMF | |
| Depozita ne bankat e huaja | 10,175 | 38,157 | 40,976 | 58,824.0 | 50,095.0 | 44,334.0 | 39,747.0 | 46,731.0 | 52,521.0 | 78,211.0 | 53,749.0 | 41,340.0 | 52,767.0 | 56,036.0 | 51,197.0 | Deposits with foreign banks | |
| Letra me vlere | 133,464 | 117,404 | 124,096 | 132,339.0 | 146,274.0 | 154,896.0 | 148,482.0 | 140,876.0 | 140,180.0 | 126,556.0 | 154,218.0 | 161,410.0 | 154,452.0 | 153,863.0 | 150,977.0 | Securities | |
| Investime te mbajtura per tregetim | | 9,636 | 8,747 | 10,614.0 | 12,570.0 | 11,884.0 | 11,621.0 | 11,264.0 | 11,737.0 | 10,949.0 | 10,861.0 | 11,912.0 | 10,894.0 | 11,012.0 | 10,946.0 | Securities held for trading investments | |
| Mjete te tjera te huaja | 551 | 726 | 752 | 1,577.0 | 1,658.0 | 1,705.0 | 2,054.0 | 2,216.0 | 1,749.0 | 4,814.0 | 1,619.0 | 1,645.0 | 1,639.0 | 1,193.0 | 1,191.0 | Other foreign assets | |
| Mjete vendase | 71,326 | 80,894 | 77,602 | 104,744 | 100,261 | 100,589 | 111,311 | 117,125 | 113,316 | 113,284 | 114,204 | 114,883 | 112,747 | 113,605 | 115,146 | Domestic assets | |
| Ari dhe metale te çmuara | 50 | 53 | 63 | 2,462.0 | 2,931.0 | 3,153.0 | 2,961.0 | 2,862.0 | 3,018.0 | 2,860.0 | 2,818.0 | 2,894.0 | 3,033.0 | 3,183.0 | 3,531.0 | Other gold and precious metals | |
| Kredi tranzite | 207 | 139 | 95 | 69.0 | 70.0 | 72.0 | 58.0 | 58.0 | 59.0 | 58.0 | 58.0 | 59.0 | 45.0 | 46.0 | 46.0 | Transit credits | |
| Hua dhene bankave | 0 | 8,904 | 1,509 | 20,072.0 | 15,429.0 | 18,415.0 | 22,188.0 | 28,182.0 | 31,191.0 | 31,266.0 | 32,499.0 | 36,621.0 | 34,184.0 | 31,001.0 | 31,996.0 | Loans to the Banks | |
| Hua per qeverine | 0 | 0 | 0 | 3,000.0 | 3,018.0 | 0.0 | 7,031.0 | 7,013.0 | 0.0 | 0 | 0 | 0 | 0 | 0 | 0 | Loans to the Government | |
| Investime ne letra me vlere | 68,546 | 67,575 | 72,432 | 74,594.0 | 74,308.0 | 74,385.0 | 74,510.0 | 74,452.0 | 74,468.0 | 74,401.0 | 74,135.0 | 70,525.0 | 70,675.0 | 74,506.0 | 74,704.0 | Investments in securities | |
| Mjete te tjera ne leke | 2,523 | 4,223 | 3,503 | 4,547.0 | 4,505.0 | 4,564.0 | 4,563.0 | 4,558.0 | 4,580.0 | 4,699.0 | 4,694.0 | 4,784.0 | 4,810.0 | 4,869.0 | 4,869.0 | Other domestic assets | |
| DETYRIMET | 224,655 | 255,481 | 260,127 | 320,273 | 324,156 | 327,027 | 326,322 | 331,112 | 333,553 | 347,296 | 348,634 | 350,439 | 353,461 | 357,114 | 351,646 | LIABILITIES | |
| Detyrime te huaja | 17,464 | 16,688 | 15,380 | 14,308 | 15,067 | 15,211 | 14,781 | 14,736 | 16,526 | 18,735 | 15,186 | 21,337 | 21,859 | 21,608 | 21,681 | Foreign liabilities | |
| Detyrime ndaj FMN-se | 16,145 | 15,256 | 13,946 | 12,869.0 | 13,423.0 | 13,409.0 | 13,183.0 | 13,213.0 | 14,144.0 | 13,850.0 | 13,510.0 | 18,709.0 | 20,157.0 | 20,336.0 | 20,399.0 | Due to the IMF | |
| Detyrime ndaj institucioneve financiare jorezidente | 1,319 | 1,246 | 1,183 | 1,178.0 | 1,202.0 | 1,230.0 | 1,227.0 | 1,228.0 | 1,242.0 | 1,227.0 | 1,218.0 | 1,238.0 | 1,244.0 | 1,272.0 | 1,282.0 | Due to non-resident fin. Institutions | |
| Detyrime te tjera ne valute | 0 | 186 | 251 | 261.0 | 442.0 | 572.0 | 371.0 | 295.0 | 1,140.0 | 3,658.0 | 458.0 | 1,390.0 | 458.0 | 0.0 | 0.0 | Other foreign liabilities | |
| Detyrime vendase | 205,978 | 238,783 | 243,456 | 294,092 | 284,950 | 281,214 | 282,704 | 287,140 | 289,220 | 302,947 | 308,633 | 300,538 | 302,121 | 302,273 | 294,273 | Domestic liabilities | |
| Para ne qarkullim | 153,550 | 168,234 | 161,162 | 203,713.0 | 204,386.0 | 207,597.0 | 209,181.0 | 210,816.0 | 210,073.0 | 215,313.0 | 217,241.0 | 217,222.0 | 210,867.0 | 208,606.0 | 208,655.0 | Currency in Circulation | |
| Detyrimet ndaj bankave rezidente | 45,182 | 53,575 | 67,051 | 67,803.0 | 64,339.0 | 61,320.0 | 61,692.0 | 61,090.0 | 60,614.0 | 62,145.0 | 60,922.0 | 60,938.0 | 65,182.0 | 63,063.0 | 65,698.0 | Due to domestic banks | |
| Detyrime ndaj qeverise | 6,356 | 15,944 | 14,313 | 21,096.0 | 14,491.0 | 11,347.0 | 10,704.0 | 13,542.0 | 17,541.0 | 24,456.0 | 28,457.0 | 20,814.0 | 24,488.0 | 28,819.0 | 18,643.0 | Due to Government | |
| Te ardhura per tu shperndare | 129 | 76 | 3 | 0 | 0 | 0 | 0 | 0 | 0.0 | 0 | 0 | 0 | 0 | 0 | 0 | Distributable Incomes | |
| Detyrime te tjera ne leke | 761 | 954 | 927 | 1,480.0 | 1,734.0 | 950.0 | 1,127.0 | 1,692.0 | 992.0 | 1,033.0 | 2,013.0 | 1,564.0 | 1,584.0 | 1,785.0 | 1,277.0 | Other domestic liabilities | |
| Fondi i vet dhe rezervat | 1,213 | 10 | 1,291 | 11,873 | 24,139 | 30,602 | 28,837 | 29,236 | 27,807 | 25,614 | 24,815 | 28,564 | 29,481 | 33,233 | 35,692 | Statutory fund and reserves | |
| Fondi themelor | 750 | 750 | 2,500 | 2,500.0 | 2,500.0 | 2,500.0 | 2,500.0 | 2,500.0 | 2,500.0 | 2,500.0 | 2,500.0 | 2,500.0 | 2,500.0 | 2,500.0 | 2,500.0 | Statutory fund and reserves | |
| Rezerva ligjore | 3,750 | 3,750 | 5,181 | 7,515.0 | 7,515.0 | 7,515.0 | 7,515.0 | 7,515.0 | 7,515.0 | 7,515.0 | 7,515.0 | 7,515.0 | 7,515.0 | 7,515.0 | 7,515.0 | Legal reserve | |
| Rezerva e rivleresimit | -11,469 | -15,856 | -22,759 | -15,837.0 | -4,581.0 | 903.0 | -2,051.0 | -2,793.0 | -4,033.0 | -7,017.0 | -8,518.0 | -5,525.0 | -3,825.0 | -618.0 | -1,191.0 | Revaluation reserve | |
| Rezerva e rivleresimit te mjeteve fikse | | 2,660 | 1,755 | 1,947.0 | 1,943.0 | 1,940.0 | 1,937.0 | 1,934.0 | 1,930.0 | 1,927.0 | 1,924.0 | 1,921.0 | 1,917.0 | 1,914.0 | 1,911.0 | | |
| Rezerva te tjera | 8,182 | 8,706 | 14,614 | 15,748.0 | 15,748.0 | 15,748.0 | 15,748.0 | 15,748.0 | 15,748.0 | 15,748.0 | 15,748.0 | 15,748.0 | 15,748.0 | 15,748.0 | 15,748.0 | Other reserve | |
| Ftimi i pashperndare | 0 | 0 | ... | ... | 1,014.0 | 1,996.0 | 3,188.0 | 4,332.0 | 4,147.0 | 4,941.0 | 5,646.0 | 6,405.0 | 5,626.0 | 6,174.0 | 6,827.0 | Retained earnings | |

Burimi : BSH

Source : Bank of Albania