



REPUBLIKA E SHQIPËRISË
MINISTRIA E FINANCAVE
DREJTORIA E MAKROEKONOMISË



EKONOMIA DHE BUXHETI

SHTATOR, 2010

Raporti Mujor

Shtator, 2010

Kontakt:

Telefon: ++355 (4) 228 1009

e-mail: elami@minfin.gov.al

www.minfin.gov.al

PËRMBAJTJA

VEÇORITË KRYESORE.....	2
ZHVILLIMET EKONOMIKE.....	3
1. Indeksi i Çmimeve të Konsumit	3
2. Kursi mesatar i këmbimit	4
3. Ecuria e Normave të Interesit të Depozitave dhe Huave	5
4. Bilanci i Pagesave	6
5. Mjetet Valutore Neto të Sistemit Bankar	7
6. Kredia për Ekonominë	7
7. Oferta e Parasë	8
8. Depozitat sipas Burimeve	9
SEKTORI FISKAL	10
1. Buxheti i Konsoliduar	10
2. Të Ardhurat sipas Burimeve	11
3. Financimi i Bilancit Fiskal	11
ANEKSI STATISTIKOR	12

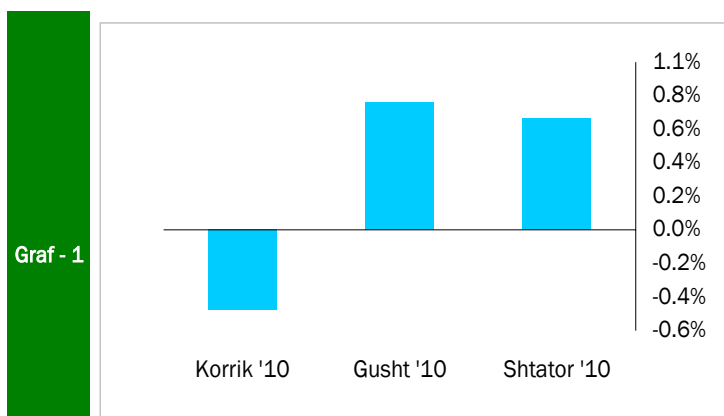
VEÇORITË KRYESORE

- *Indeksi i çmimeve të konsumit* në muajin Shtator, 2010 arriti në 106.8 përqind
- *Norma vjetore e inflacionit* për muaji Shtator ishte 3.4 përqind
- *Kursi mesatar i këmbimit të monedhes vendase me dy monedhat kryesore të huaja* për muajin Shtator 2010 ishte 104.81 lekë për dollarë dhe 137.05 lekë për euro
- *Normat e interesit të depozitave në lekë* gjatë muajit Shtator shënuan kuotat 6.93 përqind për depozitat 24 mujore, 6.27 për ato 12 mujore, 5.25 për 6 mujorët dhe 4.56 përqind për depozitat 3 mujore
- *Normat e interesit për huatë në lekë* ishin 11.77 përqind për huatë 12 mujore dhe 10.76 për ato 6 mujore
- *Oferta totale e parasë, e matur nga agregati M3*, arriti në 948.3 miliardë lekë në muajin Shtator, duke shënuar një rritje prej rreth 12.4 përqind, krahasuar me të njëjtën periudhë të një viti më parë
- *Bilanci i pagesave* për 9-mujorin e vitit 2010 rezultoi me një sufiçit të përgjithshëm prej 50.3 milion euro.
- *Situata Buxhetore* për periudhën Janar - Shtator 2010 rezultoi me një defiçit të përgjithshëm prej rreth 23.916 miliardë lekë
- *Të ardhurat gjithësej të realizuara* gjatë periudhës Janar - Shtator të viti 2010, arriti në rreth 236.97 miliardë lekë, ose rreth 100.2 përqind e planit për periudhën.
- *Shpenzimet gjithësej* gjatë së njëjtës periudhë, arritën në rreth 260.9 miliardë lekë, ose rreth 97.8 përqind e shpenzimeve të planifikuara për periudhën.

ZHVILLIMET EKONOMIKE

1. Indeksi i Çmimeve të Konsumit

Indeksi i Çmimeve të Konsumit (IÇK) për muajin Shtator 2010 pësoi një rritje prej 0.7 përqind krahasuar me muajin Gusht dhe '10, kur ky indeks shënonte përkatësisht 0.8 përqind dhe -0.5 përqind. Ndryshimet respektive në të njëjtët muaj të një viti më parë ishin 0.8 përqind, 0.7 përqind dhe -0.7 përqind. Rritja me e madhe mujore, gjatë



Ndryshimet mujore të IÇK-së

Burimi: INSTAT

muajit Shtator u konstatua në grupin “Ushqime dhe pije jo alkolike” me 1.6 përqind. Pësha specifike relativisht e lartë që zë ky grup në shportën e mallrave të konsumit, bën që ndryshimet e çmimeve për këtë grup të kenë efekte të mbi normën e inflacionit.

Gjatë këtij muaji rënie prej -0.5 % e pësoi indeksi i cmimit te grupit “Veshje dhe këpucë”.

Tab - 1 *Ndryshimi vjetor i Indeksit të Çmimeve të Konsumit (në %)*

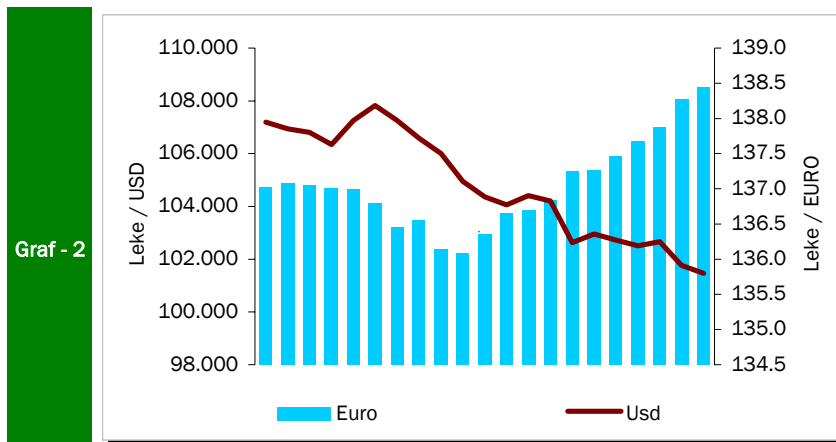
VITI	Janar	Shkurt	Mars	Prill	Maj	Qershor
2009	2.1	1.9	1.6	1.9	2.1	2.3
2010	4.1	4.4	3.9	3.5	3.1	3.2
VITI	Korrik	Gusht	Shtator	Tetor	Nëntor	Dhjetor
2009	2.2	2.2	2.0	2.3	2.8	3.5
2010	3.4	3.5	3.4			

Burimi: INSTAT

Norma vjetore e inflacionit në muajin Shtator arriti në 3.4 përqind duke qëndruar brenda objektivit të Bankës së Shqipërisë. Ndryshimet vjetore të indeksit të çmimeve të konsumit, në përqindje, për vitet 2009 dhe 2010 paraqiten në tabelën 1.

2. Kursi mesatar i këmbimit

Kursi mesatar i këmbimit të lekut kundrejt Euros në muajin Shtator 2010, arriti në 137.05 Lekë/Euro, duke shënuar një rritje prej 0.6 përqind krahasuar me një muaj më parë. Në fund të muajit Shtator një euro u këmbye me 138.45 lekë. Kursi mesatar i këmbimit të lekut kundrejt dollarit amerikan në muajin Shtator 2010, arriti në 104.81 lekë/dollarë duke shënuar një rënie prej 0.7 përqind kundrejt muajit Gusht. Në fund të



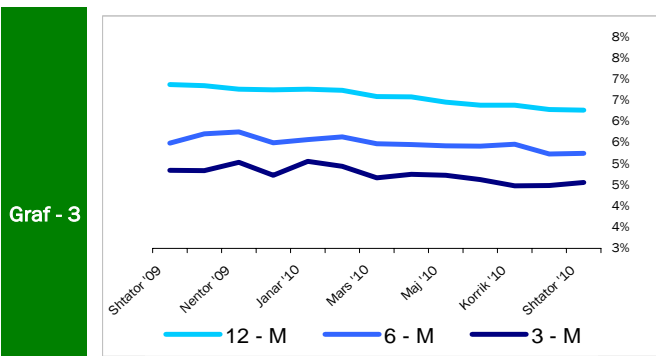
Ecuria e Kursit të Këmbimit gjatë muajit Shtator '10

është zhvlersuar kundrejt monedhës europiane, Euro, me 2.3 përqind. Nënçmimi i lekut, kundrejt dy monedhave kryesore, monedhës europiane Euro dhe monedhës amerikane, në rradhë të parë është i lidhur me ecurinë e tyre në tregjet monetare ndërkombëtare, duke reflektuar sjelljen e tyre në tregun e brendshëm monetar. Kursi i këmbimit të euros me dollarin amerikan pësoi një rritje mesatare duke arritur në rreth 1.308 euro/dollarë.

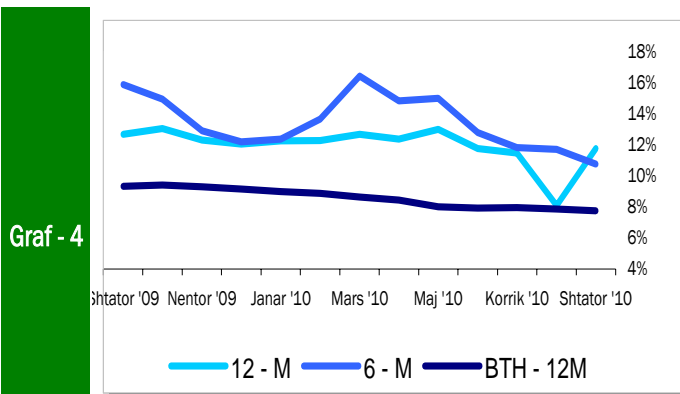
Ndër faktorët e brendshëm që kanë ndikuar në ecurinë e monedhës vendase gjatë këtij muaji përmendim: ruajtjen e ritmeve pozitive të ekonomisë në vend, efikasitet të politikës fiskale, efikasitet në politikën monetare dhe në operacionet ndërbankare të ndërmarra nga Banka e Shqipërisë, etj.

3. Ecuria e Normave të Interesit të Depozitave dhe Huave

Gjatë muajit Shtator 2010, normat e interesit të depozitave 12-mujore në lekë arritën kuotën e 6.27 përqind, duke shënuar një rënie prej 0.02 përqind krahasuar me muajin Gusht. Rritje për këtë muaj kanë pësuar depozitat me afat 6-mujor dhe 3-mujor të krahasuara me muajin paraardhës, respektivisht me 0.01 dhe 0.07 përqind. Normat e interesit për depozitat me afat 1-mujor pësuan renje me 0.22 përqind krahasuar me muajin paraardhës. Krahasuar me të njëjtën periudhë të një viti më parë, rritje kanë



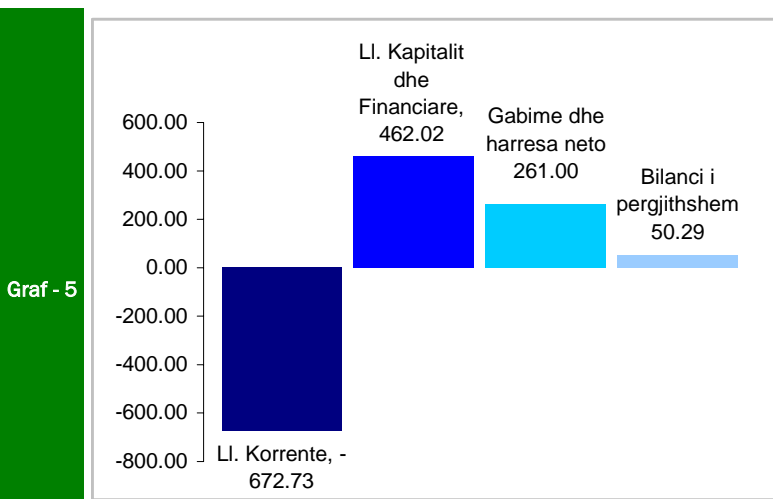
Normat e interesit për depozitat



Normat e interesit për huatë

pësuar normat e interesit të depozitave për të gjitha afatet e maturimit. Interesi i huave 12-mujore gjatë muajit Shtator pësoi një rritje me 3.68 pikë përqind, duke arritur në 11.77 përqind nga 8.09 përqind që ishte në muajin Gusht. Për këtë muaj norma e interesit të huave 6-mujore pësuan një rënie prej 0.94 pikë përqind krahasuar me një muaj më parë. Interesi i huave 6-mujore për muajin Shtator arriti në 10.76 përqind. Normat e interesit të bonove të thesarit gjatë muajit Shtator 2010, për bonot me maturim 12 mujor, 6 mujor dhe 3 mujor ishin përkatësisht 7.75 përqind, 6.98 përqind dhe 5.59 përqind. Gjatë këtij muaji vihet re një rënie në Yield-et e bonove të thesarit për të gjitha afatet e maturimit 12, 6 dhe 3- mujore.

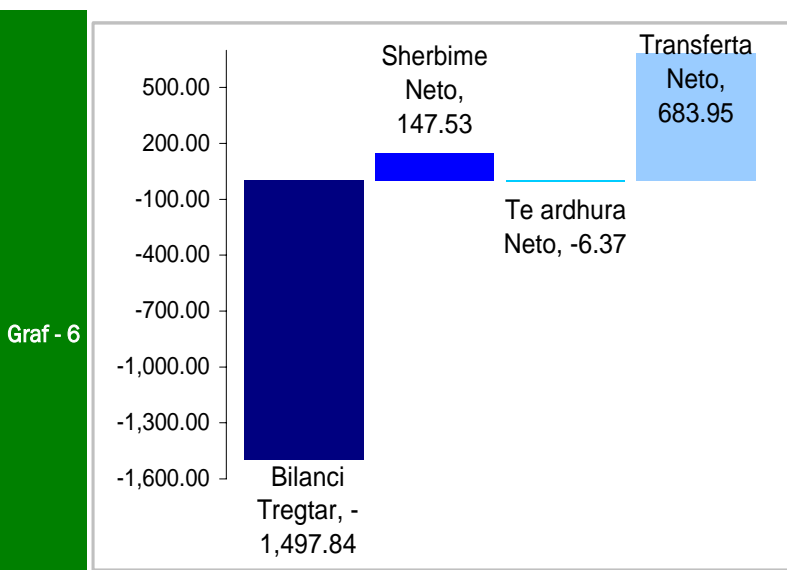
4. Bilanci i Pagesave



Bilanci i Pagesave

Burimi: Banka e Shqipërisë

Bilanci i pagesave për periudhën Janar – Shtator 2010 regjistroi një sufiçit të përgjithshëm prej 50.3 milionë euro, karakteristika strukturore e të cilit paraqitet në grafikun 5.



Llogaria Korente

Burimi: Banka e Shqipërisë

Kompozicioni i deficietit të llogarisë korente prej 672.7 milion euro i shprehur sipas elementëve kryesorë përbërës (ne terma neto) për periudhën Janar'10 - Shtator'10 rezultoi: (i) bilanci tregtar -1,487.8 mln euro, (ii) shërbime neto 147.5 mln euro, (iii) të ardhura neto -6.4 mln euro, (iv) transferta neto 693.9 mln euro. Kjo strukturë në mënyrë vizuale paraqitet në grafikun 6.

5. Mjetet Valutore Neto të Sistemit Bankar

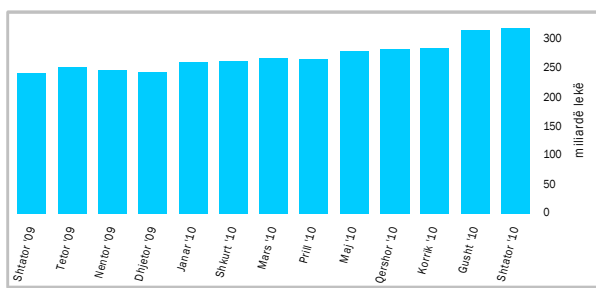
Gjatë muajit Shtator 2010, sistemi bankar ka shënuar rritje të mjeteve valutore neto (M.V.N), në rreth 74,452.9 milionë lekë krahasuar me fundvitin 2009. Kjo rritje ka ardhur si pasojë e rritjes të mjeteve valutore neto në Bankën e Shqipërisë me rreth 17,252.1 milionë lekë dhe të rritjes së mjeteve valutore neto të bankave të nivelit të dytë, me rreth

57,200.8 milionë lekë.

Në muajin Shtator sistemi bankar rezulton me një rritje prej 3,476.0 milionë lekë në mjetet valutore neto, krahasuar me muajin Gusht '10, rritje e cila erdhi si rezultat i rritjes së nivelit të mjeteve valutore neto të bankave të nivelit të dytë me

rreth 3,463.5 milionë lekë si dhe të rritjes së mjeteve valutore neto në Bankën e Shqipërisë, me rreth 12 milionë lekë.

Graf - 7



Ecuria e M.V.N. te sistemit në Sht'09-Sht'10

Burimi: Banka e Shqipërisë

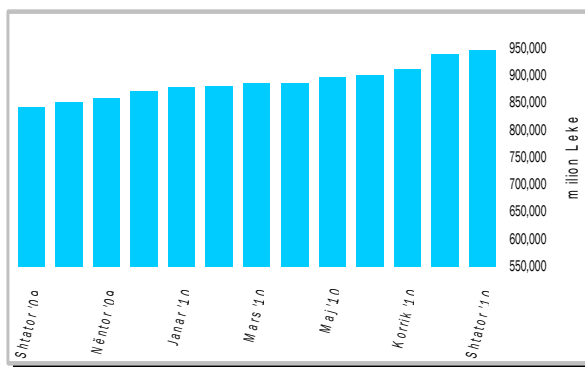
6. Kredia për Ekonominë

Teprica e kredisë për ekonominë për muajin Shtator 2010 arriti në 460.8 miliardë lekë. Rritja e tepricës së kredisë, krahasuar me muajin Gusht shënoi vlerën 1.3 miliardë lekë, me një rritje prej rreth 0.3 përqind. Nga struktura e tepricës së kredisë sipas monedhave vazhdon të mbizoterohet nga kredia në valutë, duke përbërë rreth 67.1 përqind të totalit të tepricës së kredisë me rreth 309.2 miliardë lekë.

Këtë muaj pesha specifike e kredive për individët, arriti në nivelin 32.0 përqind.

7. Oferta e Parasë

Graf-8

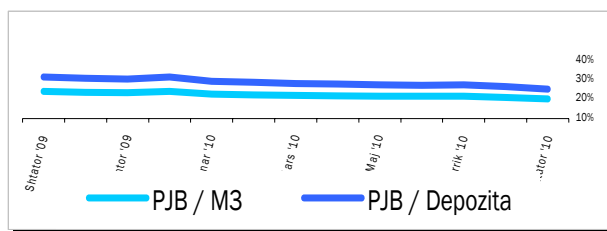


Agregati M3 Sht '09- Sht '10

Burimi: Banka e Shqipërisë

Oferta e parasë (e matur me M3), për muajin Shtator ka shënuar një rritje krahasuar me muajin paraardhës Gusht 2010. Kjo ofertë arriti në rreth 948 miliardë lekë në fund të muajit Shtator duke shënuar një rritje prej 8.4 miliardë lekë kundrejt nivelit të regjistruar në muajin Gusht. Rritja vjetore e këtij treguesi ishte 12.1 përqind, duke ruajtur kështu tendencën rritëse të shfaqur që nga mesi i vitit të kaluar.

Graf-9

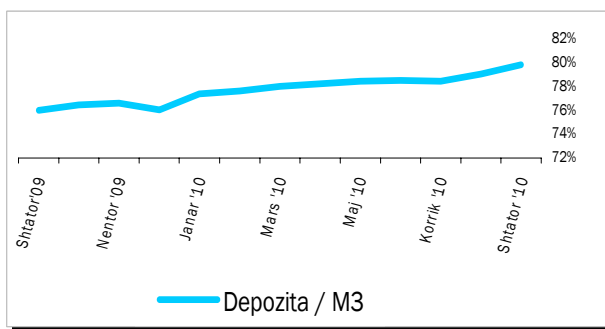


Raporte të parasë jashtë bankave me M3 dhe Depozitat

Burimi: Banka e Shqipërisë

Depozitat në lekë, si përbërësi kryesor i ofertës monetare, kanë pësuar një rritje prej 7.6 miliardë lekë në krahasim me muajin Gusht.

Graf-10



Raporti i Depozitave ndaj M3

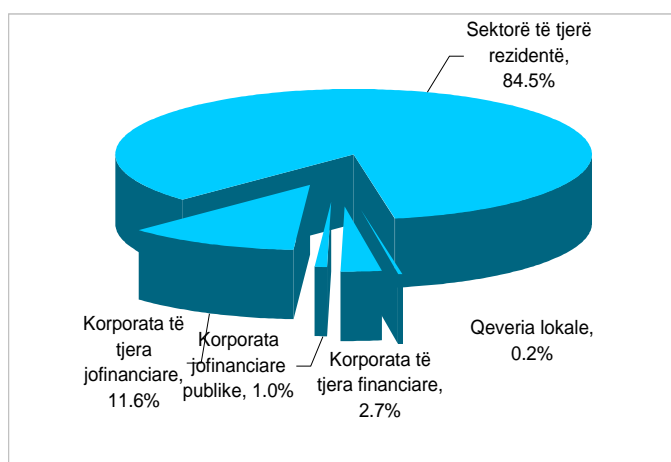
Burimi: Banka e Shqipërisë

Depozitat në valutë gjatë muajit Shtator, janë mbështetur kryesisht nga depozitat e sektorit privat, të cilat kanë përbërë rreth 81.1 përqind të depozitave totale në valutë.

8. Depozitat sipas Burimeve

Gjatë muajit Shtator 2010 “sektorë të tjerë rezident”, zuri nivelin më të lartë të depozitave të transferueshme në lekë, me rreth 57.8 përqind, ndjekur nga “korporata të tjera jofinanciare”, me rreth 29.1 përqind dhe nga “korporata publike jofinanciare”, me 10.6 përqind. “Sektorë të tjerë rezident” dhe “korporata të tjera jofinanciare” ishin gjithashtu burimi më i rëndësishëm i depozitave në monedhe të huaj, përkatësisht me rreth 81.1 përqind dhe rreth 15.1 përqind. “Sektorë të tjerë rezident” ishin dukshëm burimi më i rëndësishëm i Depozitave të tjera në lekë (95.1 përqind e totalit)

Graf - 11



Përberja e depozitave

Burimi: Banka e Shqipërisë

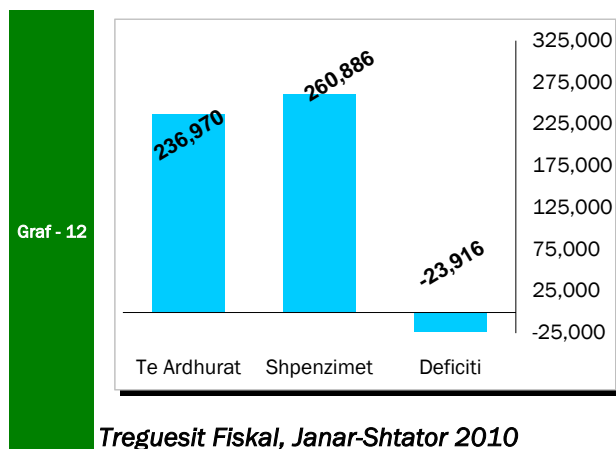
Në përgjithësi, “Sektorë të tjerë rezident” përbëjnë pjesën më të madhe (rreth 639 miliardë) të depozitave totale, prej rreth 757 miliardë lekë në muajin Shtator 2010. Ata ndiqen nga “korporata të tjera jofinanciare” (87.6 miliardë), “korporatat të tjera financiare publike” (20.7 miliardë) dhe “korporata jofinanciare publike” (7.4 miliardë). “Qeveria lokale” kontribuoi me rreth 1.6 miliardë në totalin e depozitave.

Gjatë muajit Shtator 2010, krahasuar me një muaj më parë Gusht niveli i përgjithshëm i depozitave u rrit me 14.0 miliardë lekë, si rezultat i rritjes së depozitave në lekë dhe të atyre në valutë .

SEKTORI FISKAL

1. Buxheti i Konsoliduar

Për periudhën Janar - Shtator 2010 janë mbledhur rreth 237.0 miliardë lekë të ardhura, përkundrajt shpenzimeve të përgjithshme prej 260.9 miliardë lekë, që përfshijne 216.1 miliardë lekë në shpenzime korrente dhe 48.0 miliardë lekë në shpenzime kapitale, nga të cilat 73.3 % financim i brëndshëm, dhe 26.7 % financim i huaj.



Mbledhja e të ardhurave përbën rreth 71.0 % të të ardhurave buxhetore për vitin 2010, ndërsa shpenzimet përbëjnë 70.2 % të buxhetit të planifikuar. Shpenzimet korrente janë rreth 71.6 % e planifikimit vjetor, ndërsa shpenzimet kapitale janë rreth 72.7 % e këtij planifikimi. Nga të ardhurat gjithsej, pjesa e të ardhurave të mbledhura nga Drejtoria e Përgjithshme të Tatimeve dhe Doganave është rreth 164.7 miliardë lekë (ose rreth 71.7 % e të ardhurave vjetore të planifikuara), të ardhurat e mbledhura nga pushteti vendor rreth 8.7 miliardë lekë (56.0 % e të ardhurave vjetore të planifikuara), kontributet e sigurimeve shoqërore dhe shëndetësore 39.6 miliardë lekë (73.4 % e të ardhurave vjetore të planifikuara), dhe të ardhurat jo - tatimore në nivelin e 21.7 miliardë lekë (76.8 % e të ardhurave vjetore të planifikuara). Nga totali i shpenzimeve korrente prej 216.1 miliardë lekë, 47.8 miliardë lekë (22.1 % e totalit të shpenzimeve korrente) është shpenzuar për personelin, 30.1 miliardë lekë (13.9 %) për interesat, 23.3 miliardë lekë (10.8 %) për shpenzime operative dhe mirëmbajtje, 3.2 miliardë lekë (1.5 %) për subvencione, 77.5 miliardë lekë (35.9 %) për shpenzimet e sigurimeve shoqërore dhe shëndetsore dhe 21.7 miliardë lekë (10 %) për shpenzimet e qeverisjes vendore, 12.7 miliardë lekë (5.9 %) për shpenzimet e tjera. Këto përfaqësojnë 71.6 % (shpenzime personeli), 69.0 % (shpenzime për interesat), 75.5 % (shpenzime operative dhe të mirëmbajtjes), 171.7 % (subvencione), 71.2 % (sigurimet shoqërore dhe shëndetësore), 71.3 % dhe 65.5 % (për shpenzimet e qeverisjes vendore dhe shpenzimet e tjera) përkundrajt buxhetit të planifikuar vjetor. Shpenzimet kapitale me financim të brëndshëm për këtë periudhë llogariten në rreth 73.3 % të buxhetit të parashikuar vjetor, ndërsa financimi i huaj është vetëm 26.7 %.

2. Të Ardhurat sipas Burimeve

Të ardhurat gjithsej të realizuara për periudhën Janar - Shtator 2010 ishin rreth 237.0 miliardë lekë, nga të cilat të ardhurat tatimore në rreth 213.0 miliardë, të ardhurat jo - tatimore në rreth 21.7 miliardë

Tab - 2

Të ardhurat e realizuara në Shtator 2010

Burimi	Miliardë Lekë
TVSH	84.4
Tatimi mbi fitimin	13.1
Taksa doganore	5.2
Taksat nacionale	13.6
Akcizat	28.7

3. Financimi i Bilancit Fiskal

Defiçiti prej 23.9 miliardë lekë, për periudhën Janar - Shtator 2010, u mbështet në vlerën 17.0 miliardë lekë nga burime të brëndshme dhe 6.9 miliardë lekë me financim të huaj. Emetimi i bonove të thesarit ishte mjete kryesor i financimit të brendshëm, ndërsa për financimin e huaj ishin huatë afatgjata.

Për periudhën Janar - Shtator 2010, disa nga treguesit kryesorë fiskal ishin:

- Realizimi i Të Ardhurave në masën 237.0 miliardë lekë.
- Realizimi i Shpenzimeve në masën 260.9 miliardë lekë

Në realizimin e të ardhurave për këtë periudhë kontributin kryesor e kanë dhënë të ardhurat e mbledhura nga Tatimet dhe Doganat të cilat kapin shifrën e 164.7 miliardë lekë. Në realizimin e shpenzimeve për këtë periudhë, peshën me të lartë e zënë shpenzimet korrente me 216.1 miliardë lekë dhe shpenzimet kapitale me rreth 48.0 miliardë lekë.

Aneksi Statistikor

Tab - 1

Muaji	Mujor (Monthly)					Mesatar Mujor (Monthly Average)					Vjetor (Annual)					Month
	2006	2007	2008	2009	2010	2006	2007	2008	2009	2010	2006	2007	2008	2009	2010	
Janar	0.2	0.5	0.5	0.4	1.0	0.20	0.50	0.50	0.40	1.00	1.4	2.9	3.0	2.1	4.3	January
Shkurt	0.4	0.5	1.0	0.7	1.1	0.30	0.50	0.75	0.55	1.05	1.3	2.9	3.6	1.9	4.7	February
Mars	0.1	-0.1	0.9	0.6	0.1	0.23	0.30	0.80	0.57	0.73	1.5	2.7	4.6	1.6	4.1	March
Prill	0.6	-0.2	-0.4	-0.1	-0.4	0.33	0.18	0.50	0.40	0.44	2.4	1.9	4.4	1.9	3.7	April
Maj	-0.4	-0.8	-1.0	-0.8	-1.2	0.18	-0.02	0.20	0.16	0.11	3.1	1.4	4.2	2.1	3.3	May
Qershor	-1.1	-0.6	-0.8	-0.6	-0.7	-0.03	-0.12	0.03	0.03	-0.03	2.4	2.0	4.0	2.3	3.2	June
Korik	-0.4	-0.3	-0.6	-0.7	-0.5	-0.09	-0.14	-0.06	-0.07	-0.09	3.2	2.1	3.7	2.2	3.4	July
Gusht	-0.2	1.9	0.6	0.7	0.8	-0.10	0.11	0.03	0.03	0.02	2.8	4.2	2.5	2.2	3.5	August
Shtator	0.6	0.9	1.1	0.8	0.7	-0.02	0.20	0.14	0.11	0.09	2.6	4.4	2.7	2.0	3.4	September
Tetor	0.1	-0.1	0.1	0.4		-0.01	0.17	0.14	0.14		2.2	4.2	2.8	2.3		October
Nendor	0.9	0.2	-0.1	0.4		0.07	0.17	0.12	0.16		2.9	3.5	2.6	2.8		November
Dhjetor	1.8	1.3	0.9	1.6		0.22	0.27	0.18	0.28		2.5	3.1	2.2	3.7		December

Burimi: INSTAT, Banka e Shqipërisë

Source : INSTAT, Bank of Albania

Monedha	2006	2007	2008	2009	2010									Currency
					Jan	Feb	Mar	Apr	May	Jun	Jul	Aug	Sep	
<i>Leke per njesi te monedhes se huaj (Leke per unit of foreign currency)</i>														
<i>Mesatarja e periudhes</i>														<i>Average of period</i>
USD	98.10	90.43	83.89	94.98	96.84	101.34	102.51	103.02	108.73	111.89	106.63	105.59	104.81	USD
EURO	123.08	123.63	122.80	132.06	138.28	138.80	139.20	138.36	136.72	136.65	136.11	136.24	137.05	EURO
<i>Fundi i periudhes</i>														<i>In the end of period</i>
USD	93.67	82.89	87.91	95.81	99.60	102.15	103.31	103.42	111.63	111.44	105.03	108.13	101.46	USD
EURO	123.70	121.78	123.80	137.96	139.08	138.89	139.05	137.63	137.26	136.45	136.61	137.11	138.45	EURO

Burimi : Banka e Shqiperise

Source : Bank of Albania

Tab - 3

Normat e interesit me baze vjetore
Annual Interest Rates

2010													
Ne perqindje Fundi i periudhes	2007	2008	2009	Janar Jan	Shkurt Feb	Mars Mar	Prill Apr	Maj May	Qershor Jun	Korrik Jul	Gusht Aug	Shtator Sep	In percent End of period
Norma e remunerimit													Remuneration rate
ne leke	4.37	4.37	3.67	3.67	3.67	3.67	3.67	3.67	3.67	3.67	3.50	...	In Lek
ne usd	3.40	0.70	0.09	0.09	0.09	0.09	0.09	0.09	0.09	0.09	0.09	...	In USD
ne euro	3.11	2.28	0.70	0.70	0.70	0.70	0.70	0.70	0.70	0.70	0.70	...	in EURO
Norma e depozitave													Deposits rates
12-M	5.67	6.93	6.78	6.77	6.74	6.60	6.59	6.46	6.39	6.39	6.29	6.27	12-M
6-M	4.83	5.72	5.74	5.57	5.64	5.48	5.45	5.43	5.42	5.46	5.24	5.25	6-M
3-M	4.12	5.13	5.05	5.06	4.94	4.67	4.75	4.73	4.62	4.48	4.49	4.56	3-M
1-M	3.83	4.30	4.56	4.48	4.40	4.52	4.63	4.69	4.79	4.68	4.58	4.36	1-M
Norma e huase													Lending rates
12-M	11.73	11.75	12.46	12.24	12.28	12.66	12.37	12.98	11.77	11.48	8.09	11.77	12-M
6-M	14.11	12.85	12.54	12.37	13.66	16.43	14.81	14.99	12.80	11.83	11.70	10.76	6-M
Norma e letrave me vlere													Securities rates
Bobo thesari 1/													Treasury bills 1/
3-M	6.48	6.27	6.30	-	6.27	6.22	6.04	5.90	5.86	5.86	5.74	5.59	3-M
6-M	7.51	7.45	7.52	7.48	7.46	7.39	7.30	7.15	7.12	7.11	7.03	6.98	6-M
12-M	8.41	8.56	9.14	8.99	8.88	8.65	8.44	8.01	7.91	7.94	7.86	7.75	12-M

Burimi : Banka e Shqiperise

Source : Bank of Albania

Tab - 4 TREQESIT FISKALE SIPAS BUXHETIT TE KONSOLIDUAR 2010
Fiscal indicators regarding consolidated budget of 2009

Te dhena progresive (Progressive Data)		ne milion leke (in million leks)	
Nr.	E M E R T I M I	Shtator Sep	ITEM No.
	TOTALI TE ARDHURAVE	236,970	TOTAL REVENUE
I.	Ndihma	2,316	Grants I.
II.	Te ardhura tatimore	212,954	Tax Revenue II.
II.1	Nga Tatimet dhe Doganat	164,715	From tax offices and customs II.1
1	Tatimi mbi Vleren e Shtuar	84,345	V. A. T 1
2	Tatimi mbi Fitimin	13,062	Profit Tax 2
3	Akcizat	28,638	Excise Tax 3
4	Tatimi mbi te Ardhurat Personale	19,924	Personal Income Tax 4
5	Taksa Nacionale dhe te tjera	13,547	National Taxes and others 5
6	Taksa Doganore	5,198	Custom Duties 6
II.2	Te ardhura nga Pushteti Lokal	8,663	Revenues from Local Gov. II.2
1	Tatimi mbi pasurine	1,573	Tax on land 1
2	Tatimi mbi Biznesin e vogel	1,811	Small Business Tax 2
3	Taksa lokale	5,279	Local Taxes 3
II.3	Te ardh. Buxh. Pavarur	39,576	Social Ins II.3
1	Sigurimi Shoqeror	33,295	Social Insurance 1
2	Sigurimi Shendetesor	4,859	Health insurance 2
3	Te ardhura per kompensim ne vlere te pronareve	1,421	
III.	Te ardhura Jotatimore	21,700	Nontax Revenue III.
1	Tran.Fitimi nga Banka e Shqiperise	3,586	Profit transfer from BOA 1
2	Te ardhura nga Inst.Buxhetore	7,270	Income of budgetary institutions 2
3	perm shkoder		Divident fines 3
5	Aluizni		
6	Dividenti	526	Divident 4
7	Tarifa sherbimesh	2,167	Services 5
8	Te tjera dhe interesa	8,151	Other/not allocated 6
	TOTALI I SHPENZIMEVE	260,886	TOTAL EXPENDITURE I.
I.	Shpenzime Korrente	216,103	Current Expenditures I.1
I.1	Personell	47,770	Personnel expenditures 1
1	Paga	41,312	Wages 2
2	Kontributi per Sigurime Shoqerore	6,459	Social insurance contributions 3
3	Politikat e reja pagash		Of which; Contingency
I.2	Interesat	30,054	Interest I.2
1	Te Brendshme	26,488	Domestic 1
2	Te Huaja	3,566	Foreign 2
I.3	Shpenzime Operative Mirembajtje	23,269	Operational & Maintenance I.3
I.4	Subvencionet	3,151	Subsidies I.4
I.5	Shpenzime per Sig.Sociale dhe te tjera	77,489	Social insurance outlays I.5
1	Sigurime Shoqerore	58,173	Social insurance 1
2	Sigurime Shendetesore	18,275	Health insurance 2
3	Shpenzime per kompensime ne vler te pronarve	1,041	
I.6	Shpenzime per Buxhetin Lokal	21,667	Local Budget I.6
I.7	Shpenzime te tjera	12,702	Other expenditures I.7
1	Pagesa e Papunesise	780	Unemployment insurance benefits 1
2	Ndihma Ekonomike	11,922	Social assistance 2
3	Kompensim per ish te perndjekurit politike		Compensation for ex political prisoners 3
I.8	Kompensim ne vlere i pronareve		Property Compensation I.8
II.	Fondi Rezerve		Reserve fund/contingency II.
III.	Shpenzime Kapitale	47,999	Capital expenditures III.
1	Financimi Brendshem	35,165	Domestically financing 1
	Rruga Durres - Kukes	33,052	
2	Financimi Huaj	12,834	Foreign financed 2
IV	Huadhenje KESH	-3,216	CASH Lending
	DEFICITI	-23,916	Deficit
	FINANCIMI DEFICITIT	23,916	Deficit Financing
	Brendshem	13,650	Domestic
	Te ardhura nga privatizimi	236	Privatization receipts
	Hua-marje e brendeshme nga e cila:	27,269	Domestic Borrowing
	EuroBono		Euro-Bono
	Alfa		Alpha bank
	Direkte nga BSH		Directly from BoA
	Huamarje e brendeshme nacionale	27,218	
	Huamarje e brendeshme vendore	51	
	Te tjera	-10,565	Other
	Depozite e Qeverise ne Banken e Shqiperise	-10,834	Government deposit at the BoA
	Depozite e Sig.Shoqerore dhe Shendetesore		Health and Social Security Deposit
	Mjete ne ruajje		
	Principali i nenbuase		The amount of the Loan
	Detyrim ndaj ISSH		Debt toward H&S Security
	Te tjera (detyrime te perkohshme)	269	Other (temporary debts)
	I Huaj	10,266	Foreign
	Hua afatgjate(e marre)	14,365	Long-term Loan(Drawings)
	Ndryshimi i gjendjes se arkesh*	-3,290	Chang. of stat. Account*
	Ripagesat	-4,099	Repayments
	KAPITUJT KRYESORE		Main Indicators
	Financimi i Brendshem i Deficitit	13,650	Domestically financed deficit
	Deficiti Pergjithshem	-23,916	Overall Balance
	Te ardh.-Shpen.nga Sig. Shoq.dhe Shend.	-37,913	Soc.& health insur.contr.-outlays

* "Ndryshimi i gjendjes se arkesh" perfaqeson ndryshimin ne Depozites se Financimeve te Huaja

"Chang. of stat. Account" stands for the change in Foreign Financing Deposit
preliminary data

Te dhena operative

Tab - 5

Tabela e investimeve 2010

Table of investments 2010

<i>Te dhena progresive (Progressive Data)</i>		<i>ne milion leke(in million leks)</i>
	Shtator Sep	
Financim i brendshem	35,165	Domestic financing
<i>Ne %</i>	<i>73.26%</i>	<i>In %</i>
Financim i huaj	12,834	Foreign financing
<i>Ne %</i>	<i>26.74%</i>	<i>In %</i>
Totali	47,999	Total
<i>Ne %</i>	<i>100.00%</i>	<i>In %</i>

Tab - 6

TE ARDHURAT NGA ZYRAT E DOGANAVE 2010
REVENUES FROM CUSTOMS OFFICE 2010

Te dhena progresive (Progressive Data)

ne milion leke(in million leks)

	Shtator September	
Takse doganore	5,198	Customs Duties
TVSH	62,255	V.A.T
Akcize	18,285	Excises
Te tjera	1,576	Others
TOTALI I DOGANAVE	87,314	Total from customs office
TE ARDHURAT TATIMORE NGA ZYRAT E TATIMEVE DHE INSTITUCIONET BUXHETORE		
TAX REVENUES FROM TAX OFFICE AND OTHER INSTITUTIONS		
TVSH	22,091	V.A.T
Akciza	10,353	Excises
Tatimi mbi fitimin	13,062	Profit Tax
Tatimi mbi te ardhurat personale	19,924	Personal income tax
Takse nacionale	11,971	National taxes
Lojrat e fatit dhe kazinote	0	Tax on Gamble & Casino
TOTALI I TATIMEVE	77,402	Total from tax office
TOTALI I PERGJITHSHEM	164,715	Total Tax Office

Tab - 7

DEFICITI DHE FINANCIMI PER 2010

The Deficit and Its Financing for 2010

*Te dhena progresive (Progressive Data)**Ne milion leke (In million Leks)*

	Shtator Sep	
Totali i te Ardhurave	236,970	Total Revenues
Totali i Shpenzimeve	260,886	Total Expenditures
Deficiti	-23,916	Cash-Balance
Financimi i deficitit	23,916	Financing
1. I BRENSHEM	13,650	Domestic
a. Bono thesari	11,022	Treasury bills
b. Eurobono		
c. Obligacione	0	Bonds
d. Ndryshimi i gjendjes se arkës	-12,176	Chang.of stat. account
Depozitat e qev. ne Banken e Shqip.	-10,834	Deposit of Government in B.O.A
Depoz. e Sigurimit Shoq. & Shend.	-1,342	Deposit of Social & Health Ins.
e. Mjete ne ruajtje	2,879	Non-budget revenues
f. Te ardhura nga privatizimi	236	Privatization receipts
g. Te tjera detyrime	0	Others
2.I JASHEM	6,976	Foreign
a. Hua afatgjate	10,266	Long-term Loan
-Marre	14,365	Drawings
-Shlyer (Ripagesat)	-4,099	Repayments
b. Ndryshimi i gjendjes se arkës	-3,290	Chang.of stat. account

Tab - 8 BILANCI I PAGESAVE

Balance of payments

Ne milion Euro

In millions Euro

	3M_I 2009	3M_II 2009	3M_III 2009	9M_2009	3M_I 2010	3M_II 2010		9M_2010	
Llogaria korente	-326.48	-311.33	-383.05	-1,020.86	-246.60	-216.63	-209.50	-672.73	Current Account.
Bilanci tregëtar	-516.77	-579.01	-606.57	-1,702.35	-419.01	-482.93	-595.90	-1,497.84	Trade Balance.
Eksporti I mallrave fob	175.73	183.44	186.00	545.17	254.91	340.47	270.30	865.68	Merchandise Exports. Fob
Importi I mallrave fob	-692.50	-762.45	-792.57	-2,247.52	-673.92	-823.40	-866.20	-2,363.52	Merchandise Imports. Fob
Bilanci I shërbimeve	-21.15	-18.57	126.18	86.46	-19.27	-0.10	166.90	147.53	Services Balance.
Sherbimet Kredi	303.00	397.20	628.42	1,328.62	253.10	359.90	647.90	1,260.90	Services Credit
Sherbimet Debi	-324.15	-415.77	-502.24	-1,242.16	-272.37	-360.00	-481.00	-1,113.37	Services Debt
Bilanci I te ardhurave	-4.98	-4.38	-60.73	-70.09	-19.17	-16.10	28.90	-6.37	Balance of Incomes
Te ardhurat Kredi	63.03	63.23	51.71	177.97	62.21	79.50	70.20	211.91	Income Credit
Te ardhurat Debi	-68.01	-67.61	-112.44	-248.06	-81.38	-95.60	-41.30	-218.28	Income Debt
Bilanci I transfertave	216.42	290.63	158.07	665.12	210.85	282.50	190.60	683.95	Balance of Transfers
Transferta private	214.18	279.95	149.56	643.69	207.62	267.10	178.60	653.32	Private Unrequired Transfers
Transferta shtetërore	2.24	10.68	8.51	21.43	3.23	15.40	12.00	30.63	Official Unrequired Transfers
Llogaria kapitale	19.60	16.23	32.08	67.91	10.00	22.70	23.40	56.10	Capital Account
Llogaria financiare	254.55	423.21	186.26	864.02	115.33	160.99	129.60	405.92	Financial Account
Investime direkte	119.52	292.61	164.69	576.82	176.30	173.70	213.30	563.30	Direct Investment
Investime portofoli	7.01	18.32	-15.15	10.18	-24.34	-24.21	-0.50	-49.05	Portfolio Investment
Kapitale te tjera	129.28	114.04	40.38	283.70	-32.50	12.30	-79.30	-99.50	Other Capital
Gabime dhe harrësa neto	-78.54	13.55	208.66	143.67	102.50	48.70	109.80	261.00	Net errors and omissions
Bilanci I përgjithshëm	-130.87	141.66	43.95	54.74	-18.77	15.76	53.30	50.29	Overall Balance
Rezervat	130.87	141.66	-43.95	228.58	18.77	-15.76	-53.30	-50.29	Reserve Assets
Perdor kred & huash nga FMN	-1.26	-1.76	-3.66	-6.68	-4.13	-0.80	-3.90	-8.83	Use of Fund Credit and Loans

Burimi : BSH

Source : Bank of Albania

Tab - 9 MJETET VALUTORE NETO
Net Foreign Assets

Ne milione leke Fundi i periuqdhes	2007	2008	2009	2010										Millions of leke End of Period
				Janar Jan	Shkurt Feb	Mars Mar	Prill Apr	Maj May	Qersh Jun	Korrik Jul	Gusht Aug	Shtator Sep		
Mjetet valutore neto	170,987.2	201,191.1	214,466.8	216,188.4	220,052.9	220,084.2	217,899.9	227,579.0	228,542.7	223,830.1	231,706.4	231,718.4	Net Foreign assets	
Pretendime ndaj Jorezidentëve	186,401.6	215,529.3	236,223.3	238,231.0	242,146.4	241,861.1	239,587.5	250,726.7	251,259.7	246,479.3	253,922.7	253,371.4	Claims on non-residents	
Minus: Detyrime ndaj Jorezidentëve	15,414.5	14,338.2	21,756.6	22,042.6	22,093.5	21,776.9	21,687.7	23,147.6	22,717.0	22,649.2	22,216.3	21,652.0	Minus: Liabilities to non-residents	
Mjetet e brendshme	60,112.5	85,997.1	105,263.2	95,740.1	93,034.8	89,987.0	88,660.4	89,956.8	88,701.0	91,037.4	89,879.9	84,057.8	Domestic Assets	
Pretendimet neto ndaj qeverise qendrore	57,457.0	64,073.6	71,369.8	63,906.8	63,563.2	63,371.9	63,969.0	65,078.9	63,650.8	61,876.7	61,696.9	60,825.4	Net Claims on Central Government	
Pretendimet neto ndaj qeverise qendrore	78,268.5	83,428.2	82,289.4	80,206.8	77,155.5	77,376.4	77,234.3	77,458.4	77,407.2	77,151.3	78,483.4	78,673.7	Claims on Central Government	
Minus: Detyrime ndaj qeverise qendrore	20,811.4	19,354.6	10,919.7	16,300.0	13,572.3	14,004.5	13,265.3	12,381.5	13,756.4	15,274.6	16,786.4	17,848.3	Minus: Due to Central Government	
Pretendime ndaj korporatave te tjera depozituese	1,604.3	20,141.0	32,372.6	30,293.6	27,904.7	25,074.6	23,153.2	23,341.8	23,465.5	27,513.3	26,510.0	19,798.6	Claims on other depository corporations	
Depozita	-	-	-	-	-	-	-	-	-	-	-	-	Deposits	
Hua	1,603.5	20,141.0	32,371.7	30,293.6	27,904.7	25,074.6	23,153.2	23,341.8	23,465.5	27,513.3	26,510.0	19,798.6	Loans	
Llogari te tjera	0.8	0.9	0.8	0.7	0.7	0.8	0.7	0.7	0.7	0.7	0.7	0.0	Other accounts	
Pretendime ndaj korporatave te tjera financiare	-	-	-	-	-	-	-	-	-	-	-	-	Claims on other financial corporations	
Pretendime ndaj korporatave jofinanciare publike	-	-	-	-	-	-	-	-	-	-	-	-	Claims on public non-financial corporations	
Pretendime ndaj korporatave te tjera jofinanciare	-	-	-	-	-	-	-	-	-	-	-	-	Claims on other non-financial corporations	
Pretendime ndaj sektoreve te tjere rezidente	1,051.1	1,181.6	1,520.9	1,539.1	1,546.2	1,539.7	1,537.6	1,539.4	1,584.0	1,646.7	1,672.2	1,716.9	Claims on other resident sectors	

Burimi : Banka e Shqipërisë

Source : Bank of Albania

Tab - 10 KREDIA PER EKONOMINE
Credit to Economy

Ne milion leke Fundi i periudhes	2007	2008	2009	2010												Million of leks End of Period
				Janar Jan	Shkurt Feb	Mars Mar	Prill Apr	Maj May	Qersh Jun	Korrik Jul	Gusht Aug	Shtator Sep				
Totali i kredise	293,869.3	396,231.0	440,397.4	444,827.4	446,920.8	448,643.0	450,181.2	457,892.6	457,655.6	458,781.0	459,487.1	460,800.0	Total Credit			
Kredia per qeverine lokale	-	-	-	-	-	-	-	-	-	-	-	-	Credits to local Government			
Ne leke	-	-	-	-	-	-	-	-	-	-	-	-	in lek			
Ne valute	-	-	-	-	-	-	-	-	-	-	-	-	in Foreign Currency			
Kredia per korporatat jofinanciare publike	3,923.0	12,899.1	12,056.3	12,443.8	12,205.4	11,488.8	11,589.1	11,464.3	10,905.1	10,520.2	10,290.4	9,622.8	Credits to Public Non-financial Corporations			
Ne leke	-	3,636.7	6,323.5	6,334.7	6,305.0	6,323.5	6,330.7	6,192.3	5,578.3	5,050.1	5,037.1	5,015.7	in lek			
Ne valute	3,923.0	9,262.4	5,732.8	6,109.0	5,900.4	5,165.3	5,258.5	5,272.0	5,326.9	5,470.3	5,253.5	4,607.1	in Foreign Currency			
Kredia per korporatat jofinanciare private	182,050.7	242,050.6	275,479.8	279,396.6	281,942.9	284,120.6	284,484.6	292,028.8	292,227.1	292,993.9	294,151.6	295,512.2	Credits to other Non-financial Corporations			
Ne leke	35,708.4	49,111.0	70,353.3	70,648.6	72,575.6	72,965.4	74,452.6	76,218.8	76,672.3	78,145.6	78,022.6	78,688.0	in lek			
Ne valute	146,342.2	192,939.7	205,126.5	208,748.1	209,367.4	211,155.1	210,031.9	215,810.0	215,554.8	214,848.3	216,129.0	216,824.2	in Foreign Currency			
Kredia per korporatat e tjera financiare	97.4	376.2	6,032.3	6,080.2	6,291.2	6,328.1	6,994.5	7,354.4	7,827.8	8,005.3	7,985.3	8,308.6	Credits to Other Financial Corporations			
Ne leke	70.2	334.7	815.3	781.1	1,034.4	1,068.3	1,761.8	2,023.6	2,526.6	2,751.9	2,689.9	2,798.8	in lek			
Ne valute	27.2	41.5	5,216.0	5,299.1	5,256.8	5,259.7	5,232.7	5,330.8	5,301.2	5,253.4	5,295.4	5,507.8	in Foreign Currency			
Pretendime per sektore te tjere rezidente	107,798.2	140,905.1	146,829.0	146,906.7	146,481.3	146,705.6	147,113.0	147,045.1	146,695.5	147,261.5	147,059.7	147,352.4	Claims to other Resident Sectors			
Ne leke	49,059.4	60,936.2	62,986.8	62,473.5	62,373.2	62,590.3	63,193.7	63,728.9	64,464.3	65,151.1	65,047.5	65,000.4	in lek			
Ne valute	58,738.8	79,968.9	83,842.3	84,433.3	84,108.2	84,115.2	83,919.3	83,316.2	82,231.2	82,110.4	82,012.2	82,352.0	in Foreign Currency			

Burimi : Banka e Shqiperise

Source : Bank of Albania

Ne milion leke Fundi I perluftes	2007			2008			2009			2010												Millions of LEK End of Period
	Mujor-Monthly																					
	Janar Jan	Shkurt Feb	Mars Mar	Prill Apr	Maj May	Qersh Jun	Korrik Jul	Gusht Aug	Shtator Sep													
Baza monetare	228,230.9	271,729.2	284,839.7	276,077.2	274,545.2	273,199.5	269,440.5	272,216.1	271,235.3	273,690.9	275,277.8	277,745.8	Base Money									
Ndryshimi vjetor ne %	4.9	19.1	4.8	2.5	2.1	0.9	-1.0	0.6	-1.3	-1.8	-1.0	0.6	Y/Y change in %									
Paraja jashte korporatave depozituese	154,956.2	195,808.5	209,043.8	199,124.9	197,420.2	195,188.9	193,136.2	193,507.8	193,855.6	197,196.5	196,953.4	191,349.0	Currency Outside Depository									
Ndryshimi vjetor ne %	-5.1	26.4	6.8	1.3	-1.4	-2.9	-4.8	-4.3	-6.6	-6.0	-5.3	-5.5	Y/Y change in %									
Depozita	602,653.7	619,790.4	662,425.7	681,023.9	684,979.9	692,678.9	693,197.6	704,314.2	708,460.0	716,402.6	743,004.2	757,024.8	Deposits									
Ndryshimi vjetor ne %	19.8	2.8	6.9	9.8	12.2	14.6	14.1	14.7	15.8	17.1	16.6	18.1	Y/Y change in %									
Agregati M1	242,676.0	282,853.5	284,505.6	269,418.6	266,596.1	268,536.6	263,350.4	265,642.2	268,870.8	274,418.9	276,392.9	272,488.3	M1 Aggregate									
Ndryshimi vjetor ne %	0.1	16.6	0.6	-2.2	-2.1	-1.3	-4.3	-3.7	-4.8	-5.0	-3.9	-1.8	Y/Y change in %									
Agregati M2	506,137.5	554,908.7	578,181.5	571,515.5	573,089.0	575,245.0	574,668.0	579,773.0	582,970.5	586,320.8	588,543.7	590,564.4	M2 Aggregate									
Ndryshimi vjetor ne %	6.0	9.6	4.2	3.9	4.8	5.5	4.8	4.8	3.7	3.5	3.8	4.8	Y/Y change in %									
Agregati M3	757,609.9	815,598.9	871,469.5	880,148.8	882,400.1	887,867.8	886,333.8	897,822.0	902,315.5	913,599.1	939,957.6	948,373.9	M3 Aggregate									
Ndryshimi vjetor ne %	13.7	7.7	6.8	7.8	8.8	10.2	9.3	10.0	10.1	11.2	11.2	12.4	Y/Y change in %									
Burimet e bazes monetare													Bonetary Base sources									
Mjetet e huaja neto	170,987.2	201,191.1	214,466.8	216,188.4	220,052.9	220,084.2	217,899.9	227,579.0	228,542.7	223,830.1	231,706.4	231,718.8	Net foreign assets									
Mjetet e brendshme neto	60,112.5	85,397.1	105,263.2	95,740.1	93,034.8	89,987.0	88,660.4	89,958.8	88,701.0	91,037.4	89,879.9	84,057.8	Domestic assets									
Pretendimet ndaj qeverise qendrore neto	57,457.0	64,073.6	71,369.8	63,906.8	63,583.2	63,371.9	63,969.0	65,076.9	63,650.8	61,876.7	61,697.0	60,825.4	Net Claims on central government									
Pretendimet ndaj korporatave te tjera depozituese	1,604.3	20,141.9	32,372.6	30,294.3	27,905.4	25,075.3	23,153.9	23,342.5	23,466.2	27,514.0	26,510.7	21,515.5	Claims on other depository corporations									

Burimi : Banka e Shqiperise

Source : Bank of Albania

DEPOZITAT Deposits				2010												Millions of Leks End of Period
	2007	2008	2009	Janar Jan	Shkurt Feb	Mars Mar	Prill Apr	Maj May	Qershor Jun	Korrik Jul	Gusht Aug	Shtator Sep				
Ne milione leke																
Fundi i perulldhes																
Në lekë	351,181.0	359,187.4	369,137.8	372,390.6	375,668.7	380,056.1	381,531.8	386,265.2	389,115	389,124	391,590	399,216		In national currency		
Depozitat e transferueshme +Depozita me likuiditet të lartë (depozit)	69,461.8	70,355.2	61,372.0	56,784.8	55,943.3	59,858.0	56,911.8	58,674.8	61,227	62,834	79,440	81,139		Transferable deposits+Liquid deposits		
Qeveria lokale	478.7	482.8	478.1	573.6	580.8	499.6	667.3	690.0	1,054.1	1,260.3	1,102.8	1,158.7		Local governments		
Korporata të tjera financiare	11,459.8	698.2	7,687.7	7,779.4	8,047.9	8,478.3	7,315.8	7,663.7	8,123.4	6,723.0	7,254.7	8,568.2		Other financial corporations		
Korporata jofinanciare publike	557.2	6,768.7	675.3	747.3	794.3	715.1	682.0	712.6	551.4	616.0	707.2	876.5		Public non-financial corporations		
Korporata të tjera jofinanciare	31,857.1	33,320.4	20,574.7	18,404.2	17,354.9	20,733.1	17,824.0	18,623.3	19,246.0	19,577.2	20,948.1	23,611.5		Other non-financial corporations		
Sektorë të tjerë rezidentë	25,108.9	29,085.2	31,956.3	29,280.2	29,165.4	29,431.8	30,422.6	30,985.1	32,251.7	34,657.3	49,426.8	46,924.5		Other resident sectors		
Depozita të tjera	263,462	272,142	293,676	302,097	306,493	306,708	311,318	314,131	314,100	311,902	312,151	318,076		Other deposits		
Qeveria lokale	206.4	17.7	8.4	8.5	8.5	8.5	5.8	6.6	6.8	6.8	6.8	7.8		Local governments		
Korporata të tjera financiare	2,476.6	831.8	3,378.4	3,247.3	3,448.9	3,038.3	3,285.3	4,163.5	3,843.2	3,535.9	3,460.1	4,032.8		Other financial corporations		
Korporata jofinanciare publike	300.4	1,331.5	786.6	1,205.7	1,356.6	1,069.7	1,688.6	1,033.2	1,157.4	1,632.8	1,411.5	1,383.1		Public non-financial corporations		
Korporata të tjera jofinanciare	5,777.1	9,428.6	9,898.3	11,066.9	11,049.3	9,917.4	9,442.6	10,158.0	9,266.0	8,219.1	9,069.0	10,206.6		Other non-financial corporations		
Sektorë të tjerë rezidentë	254,701.3	260,532.8	279,604.3	286,568.6	290,629.6	292,674.5	296,895.3	298,769.4	299,826.2	298,507.2	298,203.3	302,446.0		Other resident sectors		
Në valutë	251,472	260,700	293,288	308,633	309,311	312,623	311,666	318,049	319,345	327,278	351,414	357,809		In foreign currency		
Qeveria lokale	371.5	279.5	313.0	322.9	354.5	384.5	1,167.1	1,295.3	322.1	404.7	401.1	438.6		Local governments		
Korporata të tjera financiare	7,963.7	2,339.8	6,771.0	6,756.1	6,825.2	7,595.3	7,623.1	8,203.3	8,358.8	9,634.6	9,009.7	8,174.8		Other financial corporations		
Korporata jofinanciare publike	1,569.3	8,089.6	3,672.8	3,660.4	3,405.6	3,430.8	3,334.3	3,349.2	4,599.3	4,700.5	5,153.1	5,185.8		Public non-financial corporations		
Korporata të tjera jofinanciare	45,791.4	45,922.9	39,582.9	45,892.0	45,136.3	46,479.8	44,245.1	44,730.3	43,109.8	46,900.5	51,333.8	53,857.1		Other non-financial corporations		
Sektorë të tjerë rezidentë	195,776.5	204,068.1	242,948.4	252,001.9	253,589.7	254,732.5	255,296.3	260,471.0	262,955.0	265,638.1	285,516.2	290,152.8		Other resident sectors		
Totall	601,597	619,107	681,626	681,024	684,980	692,679	693,198	704,314	708,460	716,403	743,004	757,025		Total		
Qeveria lokale	1,057	780	799	905	944	893	1,840	1,992	1,383.1	1,671.8	1,510.6	1,605.1		Local governments		
Korporata të tjera financiare	21,900	3,870	17,837	17,783	18,322	19,112	18,224	20,031	20,382.2	19,948.1	19,724.5	20,775.8		Other financial corporations		
Korporata jofinanciare publike	2,427	16,655	5,243	5,757	5,569	5,265	5,756	5,144	6,308.2	6,949.3	7,271.8	7,445.4		Public non-financial corporations		
Korporata të tjera jofinanciare	83,440	88,934	70,361	75,620	73,828	77,534	71,819	73,780	71,958.1	75,084.3	81,351.0	87,675.2		Other non-financial corporations		
Sektorë të tjerë rezidentë	493,830	509,649	568,186	580,960	586,317	589,876	595,559	603,368	608,428.3	612,749.1	633,146.4	639,523.3		Other resident sectors		

Burimi : Banka e Shqipërisë

Source : Bank of Albania

Tab - 13 BILANCI I PERMBLEDHUR I BSH
Consolidated BoA Balance sheet

Ne milion leke Fundi i periudhes	2007	2008	2009	2010						Shtator Sep	Millions of Lek End of period
				Prill Apr	Maj May	Qershor Jun	Korrik Jul	Gusht Aug			
AKTIVET	272,308	326,406	359,552	348,639	360,601	361,310	359,872	368,033	366,771	ASSET	
Total	45,942	65,798	62,644	54,795	44,363	43,240	40,144	42,446	42,417	Total	
Mbajtjet e SDR	163	641.8	7,546.1	7,281.3	8,572.5	8,459.2	7,985.1	7,987.5	7,584.9	SDR holdings	
Arka ne valute	5	1,068.6	705.8	667.6	656.9	659.0	661.6	652.6	653.7	Foreign currency	
Depozitat	45,774	64,088	54,392	46,845.6	35,133.6	34,121.5	31,497.4	33,806.3	34,178.1	Deposits	
Letrat me vlere te ndryshme nga aksionet jorezident	205,735	218,120	243,142.8	254,237	275,961	277,165	274,832	280,709	280,271	Securities other than shares nonresidents	
qeveria qendrore	132,843	142,952.5	165,853.4	177,002.3	198,502.3	199,757.7	197,680.7	203,225.7	202,747.0	central government	
qeveria qendrore	72,892	75,167.2	77,289.4	77,234.3	77,458.4	77,407.2	77,151.3	77,483.4	77,523.7	central government	
Huate	2,651	24,319	33,885	24,679	24,870	25,041	29,153	28,175	23,223	Loans	
Qeveria qendrore	0	3,000.0	0.0	0.0	0.0	0.0	0.0	0.0	0.0	Central Government	
Korporata te tjera depozituese	1,604	20,141.0	32,371.7	23,153.2	23,341.8	23,465.5	27,513.3	26,510.0	21,514.8	Other depository corporations	
Sektore te tjere rezidente	1,048	1,177.6	1,513.5	1,525.6	1,528.1	1,575.3	1,639.7	1,664.9	1,707.9	Other resident sectors	
Derivatet financiare	0	0.0	10.7	38.7	64.4	68.3	66.2	67	57	Financial derivatives	
Llogari te arketueshme	13,406	12,891.3	13,279.2	7,798.1	7,842.6	8,247.3	8,629.6	9,221.6	9,356.6	Receivable accounts	
Mjetet jofinanciare	4,573	5,278.7	6,590.9	7,092.5	7,500.7	7,549.0	7,047.0	7,414.0	11,448.0	Other domestic assets	
DETYRIMET	272,308	326,406	359,552	348,639	360,601	361,310	359,872	368,033	366,771	LIABILITIES	
Total	161,195	203,936	216,768	201,718	201,757	201,869	205,217	206,039	200,179	Total	
Para ne qarkullim	161,182	203,732.8	216,767.6	201,115.2	201,752.3	201,870.0	204,850.5	206,039.1	200,113.0	Currency in Circulation	
Depozitat e perfshira ne parane e gjere	13	203.1	0.6	602.8	4.9	-1.1	366.2	-0.4	66.4	Deposits included in broad money	
Depozita te paperfshira ne parane e gjere jorezident	95,557	94,815	87,661	89,942	91,762	92,426	93,164	95,512	104,589	Deposits excluded from broad money nonresidents	
qeveria qendrore	7,151	6,783.7	7,981.6	7,983.4	7,985.2	8,457.9	8,456.4	8,441	8,439.7	central government	
korporata te tjera depozituese	20,776	19,334.8	10,897.5	13,234.4	12,363.5	13,733.8	15,258.7	16,768	17,830.2	other depository corporations	
korporata te tjera jofinanciare	67,036	67,793.3	68,071.5	67,722.5	70,459.0	69,366.4	68,474.2	69,239	77,566.5	other nonfinancial corporations	
sektore te tjere rezidente	8	12.2	17.0	17.6	17.8	17.7	13.7	14	14.4	other resident sectors	
sektore te tjere rezidente	587	890.7	692.9	984.0	936.2	850.0	961.4	1,050	738.1	other resident sectors	
Huate	1,186	1,173	1,269	1,247	1,247	1,240	1,242	1,242	1,240	Loans	
Jorezidentet	1,186	1,173	1,269	1,247	1,247	1,240	1,242	1,242	1,240	Nonresidents	
Qeveria qendrore	0	0.0	0.0	0.0	0.0	0.0	0.0	0.0	0.0	Central Government	
Korporata te tjera depozituese	0	0.0	0.0	0.0	0.0	0.0	0.0	0.0	0.0	Other depository corporations	
Llogari te pagueshme	7,590	7,024.2	6,903.5	6,094.4	7,154.6	6,272.3	6,415.9	5,830.0	5,533.7	Other accounts payable	
Alokimi i SDR	0	0.0	6,954.1	7,251.0	7,646.0	7,639.0	7,428.2	7,581.7	7,319.1	SDR allocation	
Aksione dhe instrumenta te tjere	6,780	19,458	39,997	42,387.2	51,034.7	51,864.6	46,404.5	51,828.5	47,910.8	Shares and other equity	

Burimi : BSH

Source : Bank of Albania