



REPUBLIKA E SHQIPËRISË
MINISTRIA E FINANCAVE
DREJTORIA E MAKROEKONOMISË



EKONOMIA DHE BUXHETI

QERSHOR, 2011

Raporti Mujor

Qershor, 2011

Kontakt:

Telefon: ++355 (4) 228 1009

e-mail: elami@minfin.gov.al

www.minfin.gov.al

PËRMBAJTJA

VEÇORITË KRYESORE.....	2
ZHVILLIMET EKONOMIKE.....	3
1. Indeksi i Çmimeve të Konsumit	3
2. Kursi mesatar i këmbimit	4
3. Ecuria e Normave të Interesit të Depozitave dhe Huave	5
4. Bilanci i Pagesave	6
5. Mjetet Valutore Neto të Sistemit Bankar	7
6. Kredia për Ekonominë	7
7. Oferta e Parasë	8
8. Depozitat sipas Burimeve	9
SEKTORI FISKAL	10
1. Buxheti i Konsoliduar	10
2. Të Ardhurat sipas Burimeve	11
3. Financimi i Bilancit Fiskal	11
ANEKSI STATISTIKOR	12

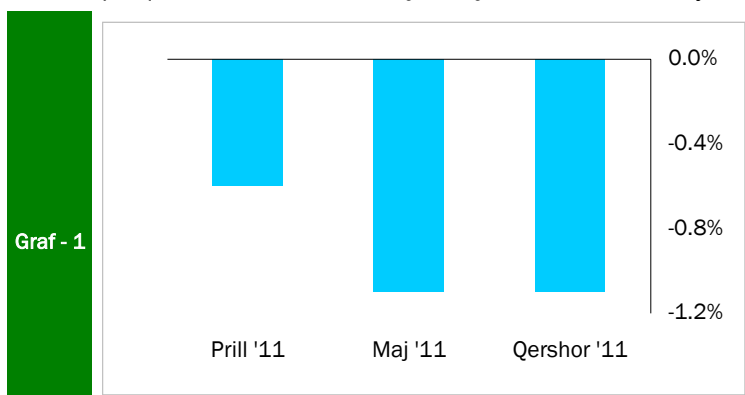
VEÇORITË KRYESORE

- *Indeksi i çmimeve të konsumit* në muajin Qershor, 2011 arriti në 109.8 përqind
- *Norma vjetore e inflacionit* për muaji Qershor ishte 3.9 përqind
- *Kursi mesatar i këmbimit të monedhes vendase me dy monedhat kryesore të huaja* për muajin Qershor 2011 ishte 98.65 lekë për dollarë dhe 141.97 lekë për euro
- *Normat e interesit të depozitave në lekë* gjatë muajit Qershor shënuan kuotat 6.56 përqind për depozitat 24 mujore, 5.71 për ato 12 mujore, 4.77 për 6 mujorët dhe 4.15 përqind për depozitat 3 mujore
- *Normat e interesit për huatë në lekë* ishin 11.53 përqind për huatë 12 mujore dhe 12.69 për ato 6 mujore
- *Oferta totale e parasë, e matur nga agregati M3*, arriti në 1,008.7 miliardë lekë në muajin Qershor, duke shënuar një rritje prej rreth 11.8 përqind, krahasuar me të njëjtën periudhë të një viti më parë
- *Bilanci i pagesave* për vitin tremujorin e parë 2011 rezultoi me një deficiet të përgjithshëm prej 77.2 milion euro.
- *Situata Buxhetore* për periudhën Janar - Qershor 2011 rezultoi me një deficiet të përgjithshëm prej rreth 26.4 miliardë lekë.
- *Të ardhurat gjithsej* të realizuara gjatë periudhës Janar - Qershor 2011, arritën në rreth 155.3 miliardë lekë, ose rreth 93.2 përqind e planit për periudhën.
- *Shpenzimet gjithësej* gjatë të njëjtës periudhë, arritën në rreth 181.6 miliardë lekë, ose rreth 97.3 përqind e shpenzimeve të planifikuara për periudhën.

ZHVILLIMET EKONOMIKE

1. Indeksi i Çmimeve të Konsumit

Indeksi i Çmimeve të Konsumit (IÇK) për muajin Qershor 2011 pësoi një rënie prej 1.1 përqind krahasuar me muajin Maj dhe Prill '11, kur ky indeks shënonte përkatësisht -1.1



Ndryshimet mujore të IÇK-së

Burimi: INSTAT

përqind dhe -0.6 përqind. Ndryshimet respektive në të njëjtët muaj të një viti më parë ishin -0.7 përqind, -1.2 përqind dhe -0.4 përqind. Rritja me e madhe mujore, gjatë muajit Qershor u konstatua në grupin “Shëndeti” me 0.3 përqind. Pësha specifike relativisht e ulët që zë ky grup në shportën e mallrave të konsumit, bën

që ndryshimet e çmimeve për këtë grup të kenë efekte të ulët mbi normën e inflacionit. Gjatë këtij muaji rënie prej -2.6 % e pësoi indeksi i cmimit të grupit “Ushqime dhe pije joalkolike”.

Norma vjetore e inflacionit në muajin Qershor arriti në 3.9 përqind duke qëndruar brenda objektivit të Bankës së Shqipërisë. Ndryshimet vjetore të indeksit të çmimeve të konsumit, në përqindje, për vitet 2010 dhe 2011 paraqiten në tabelën 1.

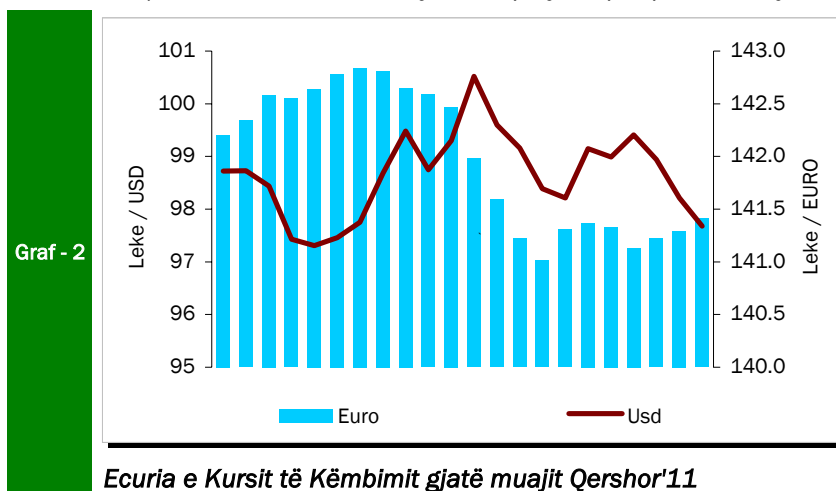
Tab - 1 Ndryshimi vjetor i Indeksit të Çmimeve të Konsumit (në %)

VITI	Janar	Shkurt	Mars	Prill	Maj	Qershor
2010	4.1	4.4	3.9	3.5	3.1	3.2
2011	3.3	4.5	4.3	4.1	4.2	3.9
VITI	Korrik	Gusht	Shtator	Tetor	Nëntor	Dhjetor
2010	3.4	3.5	3.4	3.0	2.8	3.4
2011						

Burimi: INSTAT

2. Kursi mesatar i këmbimit

Kursi mesatar i këmbimit të lekut kundrejt Euros në muajin Qershor 2011, arriti në 141.97 Lekë/Euro, duke shënuar një rritje prej 0.1 përqind krahasuar me një muaj më parë. Në fund të muajit Qershor një euro u këmbye me 141.41 lekë. Kursi mesatar i këmbimit të lekut kundrejt dollarit amerikan në muajin Qershor 2011, arriti në 98.65 lekë/dollarë duke shënuar një rënie prej 0.1 përqind kundrejt muajit Maj '11.



përqind dhe është zhvlersuar kundrejt monedhës europiane, Euro, me 3.9 përqind. Nënçmimi i lekut, kundrejt dy monedhave kryesore, monedhës europiane Euro dhe monedhës amerikane, në rradhë të parë është i lidhur me ecurinë e tyre në tregjet monetare ndërkombëtare, duke reflektuar sjelljen e tyre në tregun e brendshëm monetar. Kursi i këmbimit të euros me dollarin amerikan pësoi një rritje mesatare duke arritur në rreth 1.439 euro/dollarë.

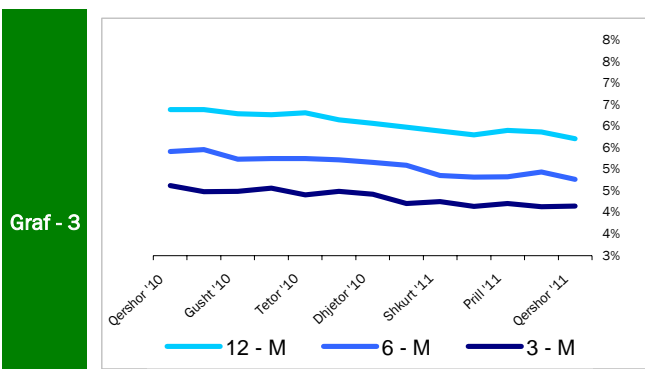
Ndër faktorët e brendshëm që kanë ndikuar në ecurinë e monedhës vendase gjatë këtij muaji përmendim: ruajtjen e ritmeve pozitive të ekonomisë në vend, efikasitet të politikës fiskale, efikasitet në politikën monetare dhe në operacionet ndërbankare të ndërmarra nga Banka e Shqipërisë, etj.

Në fund të muajit Qershor, dollari amerikan arriti nivelin 97.68 lekë/dollarë. Në krahasim me muajin Qershor të vitit të kaluar rezultoi se monedha shqiptare është vlerësuar ndaj dollarit amerikan në masën 11.8

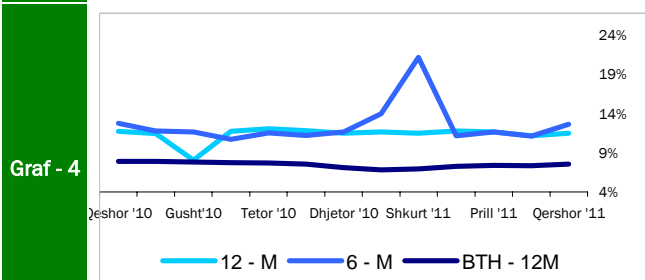
3. Ecuria e Normave të Interesit të Depozitave dhe Huave

Gjatë muajit Qershor 2010, normat e interesit të depozitave 12-mujore në lekë arritën kuotën e 5.71 përqind, duke shënuar një rënie prej 0.16 përqind krahasuar me muajin Maj. Rritje për këtë muaj kanë pësuar depozitat me afat 3-mujor dhe 1-mujor të krahasuara me muajin paraardhës, respektivisht me 0.02 dhe 0.76 përqind. Normat e interesit për depozitat me afat 6-mujor pësuan rënie me 0.17 përqind krahasuar me muajin paraardhës. Krahasuar me

të njëjtën periudhë të një viti më parë, rënie kanë pësuar normat e interesit të depozitave me afat 12, 6 dhe 3 mujore. Interesi i huave 12-mujore gjatë muajit Qershor pësoi një rritje me 0.35 pikë përqind, duke arritur në 11.53 përqind nga 11.18 përqind që ishte në muajin Maj. Për këtë muaj norma e interesit të huave 6-mujore pësuan një rritje prej 1.52 pikë përqind krahasuar me një muaj më parë. Interesi i huave 6-mujore për muajin Qershor arriti në 12.69 përqind. Normat e interesit të bonove të thesarit gjatë muajit Qershor 2011, për bonot me maturim 12, 6 dhe 3 mujor ishin përkatësisht 7.54 përqind, 6.80 përqind dhe 5.65 përqind. Gjatë këtij muaji vihet re një rritje në Yield-et e bonove të thesarit për



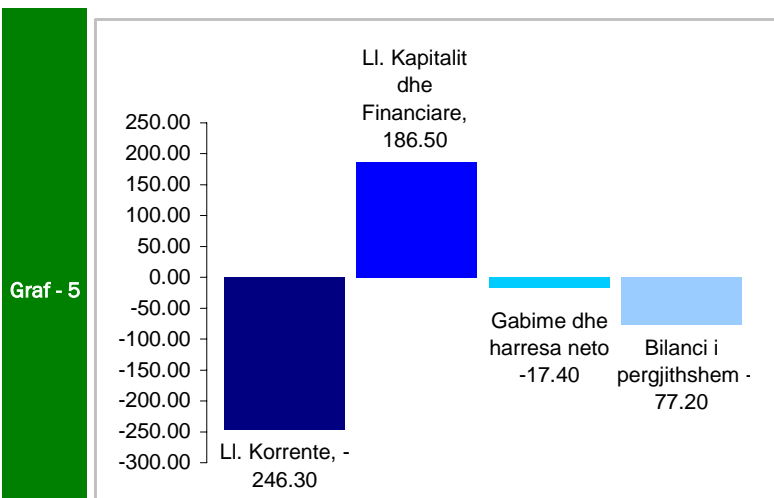
Normat e interesit për depozitat



Normat e interesit për huatë

afatet e maturimit 12 dhe 3 - mujore.

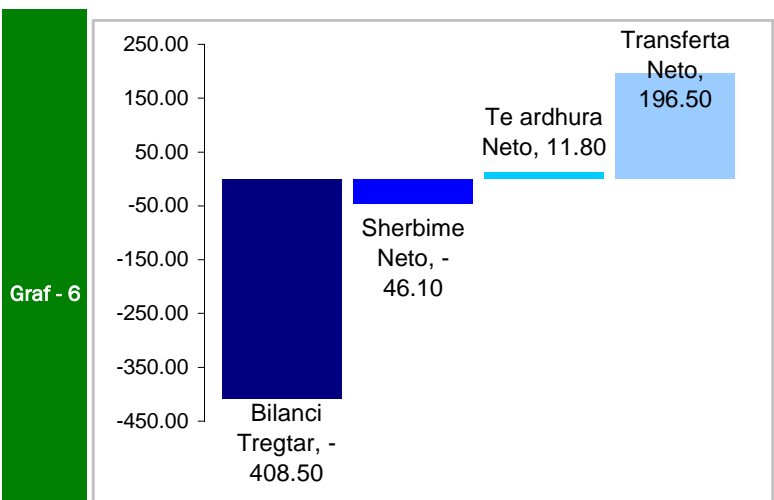
4. Bilanci i Pagesave



Bilanci i Pagesave

Burimi: Banka e Shqipërisë

Bilanci i pagesave për periudhën Janar – Mars 2011 regjistroi një deficit të përgjithshëm prej 77.2 milionë euro, karakteristika strukturore e të cilit paraqitet në grafikun 5.



Llogaria Korente

Burimi: Banka e Shqipërisë

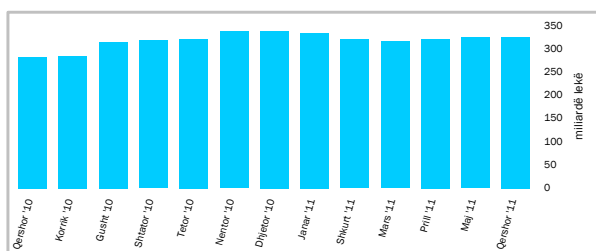
Kompozicioni i deficitit të llogarisë korente prej 246.3 milion euro i shprehur sipas elementëve kryesorë përbërës (në terma neto) për periudhën Janar'11 - Mars'11 rezultoi:

(i) bilanci tregtar - 408.5 mln euro, (ii) shërbime neto -46.1 mln euro, (iii) të ardhura neto 11.8 mln euro, (iv) transferta neto 196.5 mln euro. Kjo strukturë në mënyrë vizuale paraqitet në grafikun 6.

5. Mjetet Valutore Neto të Sistemit Bankar

Gjatë muajit Qershor 2011, sistemi bankar ka shënuar rënie të mjeteve valutore neto (M.V.N), në rreth 13,192.3 milionë lekë krahasuar me fundvitin 2010. Kjo rënie ka ardhur

Graf - 7



Ecuria e M.V.N. te sistemit në Qer'10-Qer'11

Burimi: Banka e Shqipërisë

si pasojë e rënies të mjeteve valutore neto në Bankën e Shqipërisë me rreth 12,624.6 milionë lekë dhe të rënies së mjeteve valutore neto të bankave të nivelit të dytë, me rreth 567.7 milionë lekë. Në muajin Qershor sistemi bankar rezulton me një rritje prej 1,232.0 milionë lekë në mjetet valutore neto,

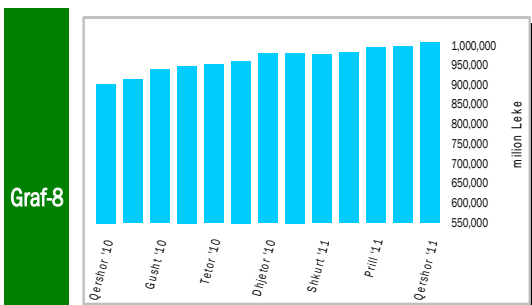
krahasuar me muajin Maj '11, rritje e cila erdhi si rezultat i rritjes së nivelit të mjeteve valutore neto të bankave të nivelit të dytë me rreth 3,498.9 milionë lekë si dhe të rënies së mjeteve valutore neto në Bankën e Shqipërisë, me rreth 2,266.9 milionë lekë.

6. Kredia për Ekonominë

Teprica e kredisë për ekonominë për muajin Qershor 2011 arriti në 510.4 miliardë lekë. Rritja e tepricës së kredisë, krahasuar me muajin Maj'11 shënoi vlerën 4.5 miliardë lekë, me një rritje prej rreth 0.9 përqind. Nga struktura e tepricës së kredisë sipas monedhave vazhdon të mbizoterohet nga kredia në valutë, duke përbërë rreth 66.4 përqind të totalit të tepricës së kredisë me rreth 339 miliardë lekë.

Këtë muaj pesha specifike e kredive për individët, arriti në nivelin 30.3 përqind.

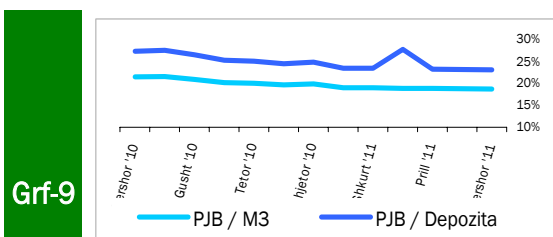
7. Oferta e Parasë



Agregati M3 Qer '10-Qer '11

Burimi: Banka e Shqipërisë

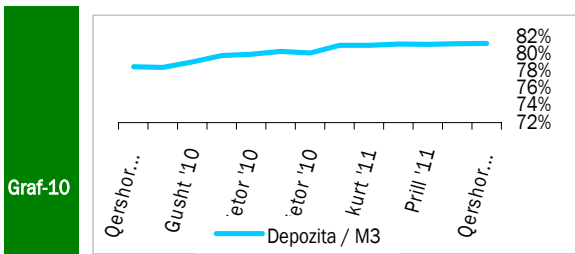
Oferta e parasë (e matur me M3), për muajin Qershor ka shënuar një rritje krahasuar me muajin paraardhës Maj 2011. Kjo ofertë arriti në rreth 1,008 miliardë lekë në fund të muajit Qershor duke shënuar një rritje prej 10.2 miliardë lekë kundrejt nivelit të regjistruar në muajin Maj. Rritja vjetore e këtij treguesi ishte 11.8 përqind, duke ruajtur kështu tendencën rritëse të shfaqur që nga mesi i vitit të kaluar.



Raportet e parasë jashtë bankave me M3 dhe Depozitat

Burimi: Banka e Shqipërisë

Depozitat në lekë, si përbërësi kryesor i ofertës monetare, kanë pësuar një rritje prej 4.2 milionë lekë në krahasim me muajin Maj.



Raporti i Depozitave ndaj M3

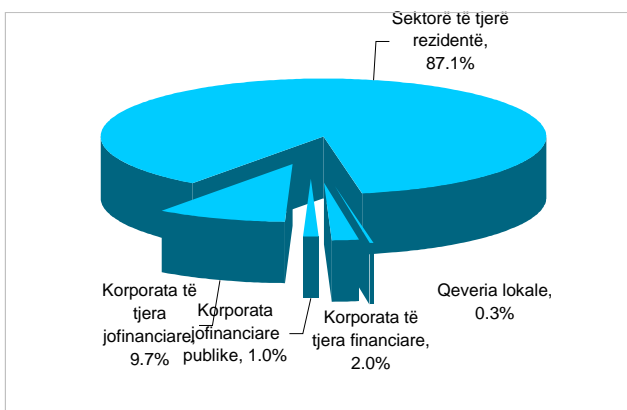
Burimi: Banka e Shqipërisë

Depozitat në valutë gjatë muajit Qershor, janë mbështetur kryesisht nga depozitat e sektorit privat, të cilat kanë përbërë rreth 83.7 përqind të depozitave totale në valutë.

8. Depozitat sipas Burimeve

Gjatë muajit Qershor 2011 “sektorë të tjerë rezident”, zuri nivelin më të lartë të depozitave të transferueshme në lekë, me rreth 64.0 përqind, ndjekur nga “korporata të

Graf - 11



Përberja e depozitave

Burimi: Banka e Shqipërisë

tjera jofinanciare”, me rreth 25.2 përqind dhe nga “korporata publike jofinanciare”, me 8.4 përqind. “Sektorë të tjerë rezident” dhe “korporata të tjera jofinanciare” ishin gjithashtu burimi më i rëndësishëm i depozitave në monedhe të huaj, përkatësisht me rreth 83.7 përqind dhe rreth 13.1 përqind. “Sektorë të tjerë rezident” ishin dukshëm burimi më i rëndësishëm i Depozitave të tjera në lekë (95.8 përqind e totalit)

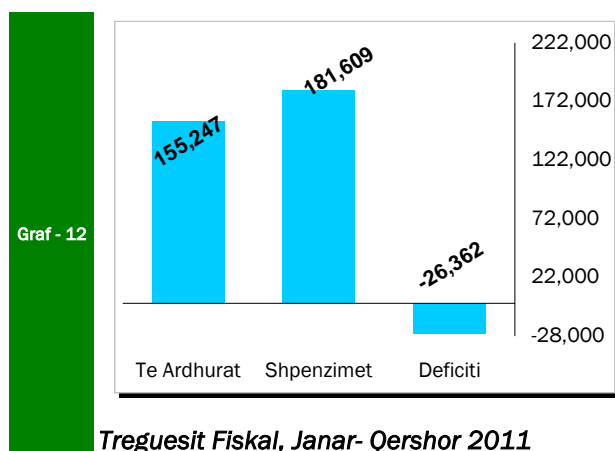
Në përgjithësi, “Sektorë të tjerë rezident” përbëjnë pjesën më të madhe (rreth 713 miliardë) të depozitave totale, prej rreth 819.4 miliardë lekë në muajin Qershor 2011. Ata ndiqen nga “korporata të tjera jofinanciare” (79.3 miliardë), “korporatat të tjera jofinanciare publike” (16.1 miliardë) dhe “korporata të tjera financiare” (7.9 miliardë). “Qeveria lokale” kontribuoi me rreth 2.1 miliardë në totalin e depozitave.

Gjatë muajit Qershor 2011, krahasuar me një muaj më parë Maj ‘11 niveli i përgjithshëm i depozitave u rrit me 8.8 miliardë lekë, si rezultat i rritjes së depozitave në lekë dhe të atyre në valutë .

SEKTORI FISKAL

1. Buxheti i Konsoliduar

Për periudhën Janar - Qershor 2011 janë mbledhur rreth 155.3 miliardë lekë të ardhura, përkundrajt shpenzimeve të përgjithshme prej 181.6 miliardë lekë, që përfshijnë 149.1 miliardë lekë në shpenzime korrente dhe 32.3 miliardë lekë në shpenzime kapitale, nga të cilat 75 % financim i brëndshëm, dhe 25 % financim i huaj.



Treguesit Fiskal, Janar- Qershor 2011

Mbledhja e të ardhurave përbën rreth 42.9 % të të ardhurave buxhetore për planin e vitit 2011, ndërsa shpenzimet përbëjnë 44.4 % të buxhetit të planifikuar. Shpenzimet korrente janë rreth 46.4 % e planifikimit vjetor, ndërsa shpenzimet kapitale janë rreth 39.1 % e këtij planifikimi. Nga të ardhurat gjithsej, pjesa e të ardhurave të mbledhura nga Drejtoria e Përgjithshme të Tatimeve dhe Doganave është rreth 108.7 miliardë lekë (ose rreth 30 % e të ardhurave vjetore të planifikuara), të ardhurat e mbledhura nga pushteti vendor rreth 6.8 miliardë lekë (1.9 % e të ardhurave vjetore të planifikuara), kontributet e sigurimeve shoqërore dhe shëndetësore 27.7 miliardë lekë (7.7 % e të ardhurave vjetore të planifikuara), dhe të ardhurat jo - tatimore në nivelin e 10.9 miliardë lekë (3 % e të ardhurave vjetore të planifikuara). Nga totali i shpenzimeve korrente prej 149.1 miliardë lekë, 32.9 miliardë lekë (22.1 % e totalit të shpenzimeve korrente) është shpenzuar për personelin, 19.6 miliardë lekë (13.1 %) për interesat, 16 miliardë lekë (10.7 %) për shpenzime operative dhe mirëmbajtje, 2.4 miliardë lekë (1.6 %) për subvencione, 54 miliardë lekë (36.2 %) për shpenzimet e sigurimeve shoqërore dhe shëndetësore dhe 14.7 miliardë lekë (9.9 %) për shpenzimet e qeverisjes vendore, 9.6 miliardë lekë (6.5 %) për shpenzimet e tjera. Këto përfaqësojnë 8.1 % (shpenzime personeli), 4.8 % (shpenzime për interesat), 3.9 % (shpenzime operative dhe të mirëmbajtjes), 0.6 % (subvencione), 13.2 % (sigurimet shoqërore dhe shëndetësore), 3.6 % dhe 2.4 % (për shpenzimet e qeverisjes vendore dhe shpenzimet e tjera) përkundrajt buxhetit të planifikuar vjetor. Shpenzimet kapitale me financim të brëndshëm për këtë periudhë llogariten në rreth 5.9 % të buxhetit të parashikuar vjetor, ndërsa financimi i huaj është vetëm 2 %.

2. Të Ardhurat sipas Burimeve

Të ardhurat gjithsej të realizuara për periudhën Janar - Qershor 2011 ishin rreth 155.3 miliardë lekë, nga të cilat të ardhurat tatimore rreth 143.2 miliardë, të ardhurat jo - tatimore në rreth 10.9 miliardë.

Tab - 2 Të ardhurat e realizuara në Janar - Qershor 2011

Burimi	Miliardë Lekë
TVSH	54
Tatimi mbi fitimin	11.3
Taksa doganore	3.3
Taksat nacionale	9.6
Akcizat	17.2

3. Financimi i Bilancit Fiskal

Defiçiti prej 26.4 miliardë lekë, për periudhën Janar - Qershor 2011, u mbështet në vlerën 24.2 miliardë lekë nga burime të brëndshme dhe 8.1 miliardë lekë me financim të huaj. Emetimi i bonove të thesarit ishte mjete kryesor i financimit të brëndshëm, ndërsa për financimin e huaj ishin huatë afatgjata.

Për periudhën Janar - Qershor 2011, disa nga treguesit kryesorë fiskal ishin:

- Realizimi i Të Ardhurave në masën 155.3 miliardë lekë.
- Realizimi i Shpenzimeve në masën 181.6 miliardë lekë

Në realizimin e të ardhurave për këtë periudhe kontributin kryesorë e kanë dhënë të ardhurat e mbledhura nga Tatimet dhe Doganat të cilat kapin shifrën e 108.7 miliardë lekë. Në realizimin e shpenzimeve për këtë periudhë, peshën me të lartë e zënë shpenzimet korrente me 149.1 miliardë lekë dhe shpenzimet kapitale me rreth 32.3 miliardë lekë.

Aneksi Statistikor

Tab - 1

Muaji	Mujor (Monthly)					Mesatar Mujor (Monthly Average)					Vjetor (Annual)					Month
	2007	2008	2009	2010	2011	2007	2008	2009	2010	2011	2007	2008	2009	2010	2011	
Janar	0.5	0.5	0.4	0.9	0.8	0.50	0.50	0.40	1.00	0.80	2.9	3.0	2.1	3.6	3.3	January
Shkurt	0.5	1.0	0.7	1.1	2.3	0.50	0.75	0.55	1.02	1.55	2.9	3.6	1.9	4.7	4.5	February
Mars	-0.1	0.9	0.6	0.1	-0.1	0.30	0.80	0.57	0.71	1.00	2.7	4.6	1.6	4.1	4.3	March
Prill	-0.2	-0.4	-0.1	-0.4	-0.6	0.18	0.50	0.40	0.42	0.60	1.9	4.4	1.9	3.7	4.1	April
Maj	-0.8	-1.0	-0.8	-1.2	-1.1	-0.02	0.20	0.16	0.10	0.26	1.4	4.2	2.1	3.3	4.2	May
Qershor	-0.6	-0.8	-0.6	-0.7	-1.1	-0.12	0.03	0.03	-0.04	0.03	2.0	4.0	2.3	3.2	3.9	June
Korik	-0.3	-0.6	-0.7	-0.5		-0.14	-0.06	-0.07	-0.10		2.1	3.7	2.2	3.4		July
Gusht	1.9	0.6	0.7	0.8		0.11	0.03	0.03	0.01		4.2	2.5	2.2	3.5		August
Shtator	0.9	1.1	0.8	0.7		0.20	0.14	0.11	0.09		4.4	2.7	2.0	3.4		September
Tetor	-0.1	0.1	0.4	0.2		0.17	0.14	0.14	0.10		4.2	2.8	2.3	3.0		October
Nendor	0.2	-0.1	0.4	0.2		0.17	0.12	0.16	0.11		3.5	2.6	2.8	2.8		November
Dhjetor	1.3	0.9	1.6	2.2		0.27	0.18	0.28	0.28		3.1	2.2	3.7	3.4		December

Burimi: INSTAT, Banka e Shqipërisë

Source : INSTAT, Bank of Albania

Monedha	2007	2008	2009	2010	2011						Currency	
					Jan	Feb	Mar	Apr	May	Jun		
<i>Mesatarja e periudhes</i>												
USD	90.43	83.89	94.98	103.94	103.84	102.27	100.17	97.89	98.79	98.65	USD	
EURO	123.63	122.80	132.06	137.79	138.65	139.59	140.14	141.48	141.80	141.97	EURO	
<i>Fundi i periudhes</i>												
USD	82.89	87.91	95.81	104.00	102.16	101.25	99.04	95.90	98.58	97.68	USD	
EURO	121.78	123.80	137.96	138.77	139.31	139.92	140.57	142.40	142.10	141.41	EURO	

Burimi : Banka e Shqiperise

Source : Bank of Albania

Tab - 3 Normat e interesit me baze vjetore
Annual Interest Rates

					2011							
Ne perqindje					Janar	Shkurt	Mars	Prill	Maj	Qershor	In percent	
Norma e depozitave											Deposits rates	
12-M	5.67	6.93	6.78	6.07	5.98	5.89	5.80	5.90	5.87	5.71	12-M	
6-M	4.83	5.72	5.74	5.16	5.10	4.86	4.82	4.83	4.94	4.77	6-M	
3-M	4.12	5.13	5.05	4.42	4.21	4.25	4.14	4.21	4.13	4.15	3-M	
1-M	3.83	4.30	4.56	4.70	4.66	4.59	3.53	3.71	4.02	4.78	1-M	
Norma e huase											Lending rates	
12-M	11.73	11.75	12.46	11.52	11.70	11.52	11.81	11.68	11.18	11.53	12-M	
6-M	14.11	12.85	12.54	11.69	14.04	21.22	11.18	11.69	11.17	12.69	6-M	
Norma e letrave me vlere											Securities rates	
Bono thesari 1/											Treasury bills 1/	
3-M	6.48	6.27	6.30	5.29	...	5.21	5.35	...	5.47	5.65	3-M	
6-M	7.51	7.45	7.52	6.41	6.32	6.38	6.72	6.84	6.82	6.80	6-M	
12-M	8.41	8.56	9.14	7.09	6.83	6.95	7.27	7.41	7.36	7.54	12-M	

Burimi : Banka e Shqiperise

Source : Bank of Albania

Tab - 4 TREGUESIT FISKALE SIPAS BUXHETIT TE KONSOLIDUAR 2011
Fiscal indicators regarding consolidated budget of 2011

Te dhena progresive (Progressive Data)

ne milion leke (In million leks)

Nr.	E M E R T I M I	Janar January	Shkurt Feb	Mars Mar	Prill Apr	Maj May	Qershor Jun	ITEM	No.
	TOTALI TE ARDHURAVE	27,006	49,144	77,838	103,665	130,132	155,247	TOTAL REVENUE	
I	Ndihma	7	202	454	589	885	1,120	Grants	I
II	Te ardhura tatimore	23,820	44,405	70,143	94,621	119,333	143,204	Tax Revenue	II
II.1	Nga Tatimet dhe Doganat	17,116	39,061	53,294	70,388	89,506	108,701	From tax offices and customs	II.1
1	Tatimi mbi Vleren e Shtuar	8,750	17,032	26,278	34,860	44,175	53,974	V.A.T.	1
2	Tatimi mbi Fitimin	1,302	2,415	6,388	7,707	9,996	11,312	Profit Tax	2
3	Akcizat	2,451	4,830	7,409	10,321	13,390	17,187	Excise Tax	3
4	Tatimi mbi te Ardhurat Personale	2,456	4,595	6,817	8,989	11,240	13,364	Personal Income Tax	4
5	Taksa Nacionale dhe te tjera	1,614	3,189	4,783	6,357	7,988	9,556	National Taxes and others	5
6	Taksa Doganore	543	1,020	1,619	2,154	2,717	3,308	Custom Duties	6
II.2	Te ardhura nga Punshet Lokal	851	1,512	2,788	4,880	6,282	6,785	Revenue from Local Gov.	II.2
1	Tatimi mbi pasurine	83	213	457	877	958	1,043	Tax on land	1
2	Tatimi mbi Biznesin e vogjel	312	352	441	961	1,737	1,797	Small Business Tax	2
3	Taksa lokale	456	947	1,890	3,042	3,587	3,925	Local Taxes	3
II.3	Te ardh. Buq. Pavarur	6,559	9,812	14,061	19,368	25,546	27,738	Social Ins	II.3
1	Sigurimi Shoqesor	4,745	8,349	12,179	16,943	20,645	24,161	Social Insurance	1
2	Sigurimi Shendetosor	587	1,121	1,355	1,713	2,085	2,642	Health insurance	2
3	Te ardhura per kompensim ne vleren te pronave	221	342	527	697	815	935		
III	Te ardhura Jotatimore	3,479	4,537	6,938	8,465	9,934	10,923	Nontax Revenue	III
1	Tran.Fitimi nga Banka e Shqiperise	1,500	1,500	3,010	3,210	3,360	3,560	Profit transfer from BoA	1
2	Te ardhura nga Inst.Buxhetore	1,573	2,259	2,908	3,434	3,968	4,414	Income of budgetary institutions	2
6	Dividenti	0	0	1	1	327	332	Dividend	4
7	Tarifa sherbimesh	129	411	573	1,228	1,518	1,741	Services	5
8	Te tjera dhe interesa	277	367	445	582	761	876	Other/not allocated	6
	TOTAL I SHPENZIMEVE	26,386	58,048	89,311	119,575	150,538	181,609	TOTAL EXPENDITURE	I
L1	Shpenzime Korrente	19,375	43,874	69,672	94,590	122,123	149,114	Current Expenditures	L.1
L1.1	Personel	6,369	10,199	16,567	21,794	27,212	32,940	Personnel expenditures	1
1	Paga	4,621	9,304	13,923	18,797	23,586	28,462	Wages	2
2	Kontributi per Sigurime Shoqesore	738	1,495	2,234	2,997	3,726	4,478	Social insurance contributions	3
3	Politikat e reja pagash							Of which; Contingency	
L2	Interesat	2,433	6,673	9,480	11,395	15,095	19,552	Interest	L2
1	Te Brendshme	2,212	6,138	8,787	10,420	13,112	17,890	Domestic	1
2	Te Huaja	221	535	693	975	1,383	1,722	Foreign	2
L3	Shpenzime Operative Mirembajtje	1,743	3,825	7,055	10,000	13,085	16,001	Operational & Maintenance	L3
L4	Subvencionat	41	155	258	699	2,185	2,372	Subsidies	L4
L5	Shpenzime per Sig.Sociale dhe te tjera	7,608	16,777	25,770	34,868	44,385	53,929	Social Insurance outlays	L5
1	Sigurime Shoqesore	6,088	12,406	19,198	26,063	32,850	40,134	Social insurance	1
2	Sigurime Shendetosore	1,520	4,021	6,222	8,453	10,610	12,890	Health insurance	2
3	Shpenzime per kompensime ne vleren te pronave		350	350	350	906	906		
L6	Shpenzime per Buchetin Lokal	1,304	3,306	6,575	9,788	12,299	14,884	Local Budget	L6
L7	Shpenzime te tjera	887	2,339	4,377	6,048	7,802	9,638	Other expenditures	L7
1	Pagesa e Papunesise	51	149	225	293	358	425	Unemployment insurance benefits	1
2	Ndihma Ekonomike	896	2,190	3,752	5,355	6,544	7,811	Social assistance	2
3	Kompensim per ish te permjekurit politike			400	400	900	1,400	Compensation for ex political prisoners	3
L8	Transferime kapitale per llog speciale te shpronisimeve				200	200		Property Compensation	L8
II	Fondi Rezerve							Reserve fund/contingency	II
III	Shpenzime Kapitale	6,010	14,174	19,639	24,785	28,215	32,295	Capital expenditures	III
1	Financimi Brendshem	5,969	12,788	16,900	20,621	22,675	24,111	Domestically financing	1
2	Financimi Huaj	21	1,386	2,839	3,964	5,540	8,124	Foreign financing	2
IV	DEFIÇTI	-1,621	-8,904	-11,778	-15,910	-20,406	-26,382	Deficit	IV
IV.1	FINANCIMI DEFIÇITIT	-1,621	8,904	11,778	15,910	20,406	26,382	Deficit Financing	IV.1
IV.2	Brendshem	-1,097	8,536	10,369	13,961	17,681	22,810	Domestic	IV.2
	Te ardhura nga privatizimi	6	47	125	141	162	229	Privatization receipts	
	Huamarije e brendshme	8,097	13,376	18,225	18,937	21,743	28,880	Domestic Borrowing	
	Huamarije e brendshme nacionale nga te cilat: EuroBono Eurobondi emetime Ripagesa e kredite tregtare	8,098	13,359	18,182	18,880	21,687	28,825		
	Huamarije e brendshme vendore			43	57	56	55	Alpha bank Directly from BoA	
	Te tjera nga te cilat: Depozite e Qeverise ne Banken e Shqiperise	-9,200	-4,887	-7,981	-5,117	-4,024	-6,299	Other Government deposit at the BoA	
	Te tjera	-3,075	-3,193	-1,623	-4,696	-4,779	-5,645		
	Depozite e Sig.Shoqesore dhe Shendetesore	-6,125	-1,694	-6,357	-423	756	-658	Health and Social Security Deposit	
	Mjete ne ruajtje	-3,097	-2,349	-1,885	-1,142	-2,560	-2,232		
	Mjete ne ruajtje	1,645	1,639	1,617	1,840	1,839	1,560		
	Principali i nebluase (Bashkia Timor=47.3 mln leke)	127	181	261	455	638	842	The amount of the Loan	
	Detyrim adaj ISSH	-19	886	1,684	3,116	1,970	2,145	Debt toward H&S Security	
	Te tjera (detyrime te perkohshme)	-4,781	-2,051	-8,034	-4,692	-1,031	-2,973	Other (temporary debts)	
	I Huaj	-524	368	1,407	1,949	2,525	3,552	Foreign	
	Hua afatgjate(e marre)	310	1,003	3,076	3,559	5,039	7,751	Long-term Loan(Drawings)	
	Ripa e cile nerrhua			182	388	461	1,268		
	Ndrysimi i gjendjes se arkese*	-286	190	-80	-144	-353	-758	Chang. of stat. Account*	
	Ripagesat	-548	-825	-989	-1,466	-2,161	-3,441	Repayments	

* Ndrysimi i gjendjes se arkese* perfaqeson ndryshimin ne Depozites se Financimeve te Huaja

Chang. of stat. Account stands for the change in Foreign Financing Deposit
preliminary data

Te dhena operative

Tab - 5

Tabela e Investimeve 2011
Table of investments 2011

Te dhena progresive (Progressive Data)

ne milion leke(in million leks)

	Janar January	Shkurt Feb	Mars Mar	Prill Apr	Maj May	Qershor Jun	
Financim i brendshem	5,989	12,788	16,800	20,821	22,675	24,171	Domestic financing
Ne %	99.65	90.22	85.54	84.01	80.37	74.84	In %
Financim i huaj	21	1,386	2,839	3,964	5,540	8,124	Foreign financing
Ne %	0.35	9.78	14.46	15.99	19.63	25.16	In %
Totall	6,010	14,174	19,639	24,785	28,215	32,295	Total
Ne %	100	100	100	100	100	100	In %

Tab - 6 TE ARDHURAT NGA ZYRAT E DOGANAVE 2011
 REVENUES FROM CUSTOMS OFFICE 2011

Te dhena progresive (Progressive Data)

ne milion leke(in million leks)

	Janar	Shkurt	Mars	Prill	Maj	Qershor	
	January	Feb	Mar	April	May	June	
Takse doganore	543	1,020	1,619	2,154	2,717	3,308	Customs Duties
TVSH	5,851	11,917	19,182	26,287	33,674	41,662	V.A.T
Akcize	1,411	2,726	4,192	5,722	7,356	9,631	Excises
Te tjera	270	594	771	987	1,320	1,600	Others
TOTALI I DOGANAVE	8,075	16,257	25,764	35,150	45,067	56,201	Total from customs office
TE ARDHURAT TATIMORE NGA ZYRAT E TATIMEVE DHE INSTITUCIONET BUXHETORE							
TAX REVENUES FROM TAX OFFICE AND OTHER INSTITUTIONS							
TVSH	2,899	5,115	7,096	8,573	10,501	12,312	V.A.T
Akciza	1,041	2,103	3,218	4,599	6,034	7,556	Excises
Tatimi mbi fitimin	1,302	2,415	6,388	7,707	9,996	11,312	Profit Tax
Tatimi mbi te ardhurat personale	2,456	4,595	6,817	8,989	11,240	13,364	Personal income tax
Takse nacionale	1,344	2,595	4,012	5,370	6,668	7,956	National taxes
TOTALI I TATIMEVE	9,042	16,823	27,531	35,238	44,439	52,500	Total from tax office
TOTALI I PERGJITHSHEM	17,117	33,080	53,295	70,388	89,506	108,701	Total Tax Office

Tab - 7

DEFICITI DHE FINANCIMI PER 2011

The Deficit and Its Financing for 2011

Te dhena progresive (Progressive Data)

Ne milion leke (In million Leks)

	Janar January	Shkurt Feb	Mars Mar	Prill April	Maj May	Qersh June	
Totali i te Ardhurave	33,081	49,144	77,535	103,665	130,132	155,247	Total Revenues
Totali i Shpenzimeve	9,304	58,048	89,311	119,575	150,538	181,609	Total Expenditures
Deficiti	23,777	-8,904	-11,776	-15,910	-20,406	-26,362	Cash-Balance
Financimi i deficitit	13,376	8,904	11,776	15,910	20,406	26,362	Deficit Financing
1. I BRENDSEHEM	0	8,536	10,369	13,961	17,881	22,810	Domestic
a. Bono thesari neto	5,098	4,956	10,890	11,872	11,776	16,913	Treasury bills
b. Eurobono			-1,011	-1,011	-1,011	-1,011	Eurobonds
Eurobono							Eurobonds
kredi nga e cila:							Loan from which:
Eurobondi							Eurobonds
d. Obligacione	3,000	8,403	8,303	8,020	10,923	12,924	Bonds
e. Ndryshimi i gjendjes se arkës	2,525	-5,542	-3,508	-5,838	-7,339	-7,877	Chang. of stat. Account
Depozitat e qev. ne Banken e Shqip.	1,639	-3,193	-1,623	-4,696	-4,779	-5,645	Deposit of Government in B.O.A
Depoz. e Sigurimit Shoq. & Shend.	886	-2,349	-1,885	-1,142	-2,560	-2,232	Deposit of Social & Health Ins.
f. Mjete ne ruajtje	-2,051	1,639	1,617	1,840	1,839	1,560	Deposit of Government in B.O.A
g. Te ardhura nga privatizimi	0	47	125	141	162	229	Privatization receipts
h. Te tjera detyrime	1,371	-984	-6,089	-1,121	1,477	14	Other
Huamarje e brendshme vendori	-1,694	17	43	57	56	55	Local Domestic Loan
2.I JASHEM	100	308	1,407	1,949	2,525	3,552	FOREIGN
a. Hua afatgjate	190	1,003	3,076	3,559	5,039	7,751	Long-run Loan
-Marre	-825	0	182	388	461	1,268	Drawings
-Shlyer (Ripagesat)	0	710	886		1,962	3,097	Repayments
b. Ndryshimi i gjendjes se arkës	0	190	-680	-144	-353	-758	Chang. of stat. Account
Ripagesat	0	-825	-989	-1,466	-2,161	-3,441	Repayments

Tab - 8

BILANCI I PAGESAVE

Balance of payments

Ne milion Euro

In millions Euro

	3M_I 2010	3M_I 2011	
Llogaria korentë	-235.32	-246.30	Current Account.
Bilanci tregetar	-419.01	-408.50	Trade Balance.
Eksporti I mallrave fob	254.91	370.60	Merchandise Exports. Fob
Importi I mallrave fob	-673.92	-779.10	Merchandise Imports. Fob
Bilanci i sherbimeve	-13.07	-46.10	Services Balance.
Sherbimet Kredi	259.30	289.20	Services Credit
Sherbimet Debi	-272.37	-335.30	Services Debt
Bilanci i te ardhurave	-14.09	11.80	Balance of Incomes
Te ardhurat Kredi	62.21	67.90	Income Credit
Te ardhurat Debi	-76.30	-56.10	Income Debt
Bilanci i transfertave	210.85	196.50	Balance of Transfers
Transferta private	207.62	195.10	Private Unrequired Transfers
Transferrat shteterore	3.23	1.40	Official Unrequired Transfers
Llogaria kapitale	10.00	19.10	Capital Account
Llogaria financiare	107.30	167.40	Financial Account
Investime direkte	165.60	53.80	Direct Investment
Investime portofoli	-25.90	-20.90	Portfolio Investment
Kapitale te tjera	-28.30	138.60	Other Capital
Gabime dhe harresa neto	100.70	-17.40	Net errors and omissions
Bilanci i pergjithshem	-17.40	-77.20	Overall Balance
Rezervat	17.40	77.20	Reserve Assets
Perdor kred & huash nga FMN	-4.10	-4.10	Use of Fund Credit and Loans

Burimi : BSH

Source : Bank of Albania

Mijetet Valutore Neto Net Foreign Assets					2011						Millions of leke End of Period	
	2007	2008	2009	2010	Janar Jan	Shkurt Feb	Mars Mar	Prill Apr	Maj May	Qersh Jun		
Ne milione leke Fundi i periudhes												
Mjetet valutore neto	170,987.2	201,191.1	214,466.8	252,827.8	247,689.8	241,703.8	239,270.3	238,240.4	242,470.1	240,203.2		Net Foreign assets
Predendime ndaj Jorezidenteve	186,401.6	215,529.3	236,223.3	274,628.2	269,868.5	263,377.7	261,024.6	259,139.7	263,936.1	261,527.4		Claims on non-residents
Minus: Detyrime ndaj Jorezidenteve	15,414.5	14,338.2	21,756.6	21,800.3	22,178.7	21,673.9	21,754.3	20,899.3	21,466.0	21,324.1		Minus: Liabilities to non-residents
Mjetet e brendshme	60,112.5	85,397.1	105,263.2	72,244.3	64,710.2	69,991.7	67,238.6	69,727.2	70,672.3	75,421.2		Domestic Assets
Pretendimet neto ndaj qeverise qendrore	57,457.0	64,073.6	71,369.8	57,937.1	50,344.2	53,555.2	50,481.3	52,840.9	51,550.6	49,695.2		Net Claims on Central Government
Pretendimet neto ndaj qeverise qendrore	78,268.5	83,428.2	82,289.4	66,928.8	64,330.5	64,215.2	64,487.1	64,647.1	64,926.6	65,053.3		Claims on Central Government
Minus: Detyrime ndaj qeverise qendrore	20,811.4	19,354.6	10,919.7	8,991.7	13,986.3	10,660.0	14,005.9	11,806.3	13,376.0			Minus: Due to Central Government
Pretendime ndaj korporatave te tjera depozituese	1,604.3	20,141.9	32,372.6	12,535.6	12,598.1	14,669.1	14,983.8	15,088.6	17,287.7	15,358.1		Claims on other depository corporations
Depozita	-	-	-	-	-	-	-	-	-	-		Deposits
Hua	1,603.5	20,141.0	32,371.7	10,763.9	10,830.2	12,901.6	13,210.3	13,290.9	15,453.6	13,511.6		Loans
Llogari te tjera	0.8	0.9	0.8	0.0	0.0	0.0	0.0	0.0	0.0	0.0		Other accounts
Pretendime ndaj korporatave te tjera financiare	-	-	-	-	-	-	-	-	-	-		Claims on other financial corporations
Pretendime ndaj korporatave jofinanciare publike	-	-	-	-	-	-	-	-	-	-		Claims on public non-financial corporations
Pretendime ndaj korporatave te tjera jofinanciare	-	-	-	-	-	-	-	-	-	-		Claims on other non-financial corporations
Pretendime ndaj sektoreve te tjere rezidente	1,051.1	1,181.6	1,520.9	1,771.7	1,767.9	1,767.5	1,773.5	1,797.7	1,834.1	1,846.5		Claims on other resident sectors
Burimi : Banka e Shqiperise												Source : Bank of Albania

Tab - 10 KREDIA PER EKONOMINE
Credit to Economy

Ne milion leke Fundi i perudhës	2007	2008	2009	2010	2011						Million of leks End of Period
					Janar Jan	Shkurt Feb	Mars Mar	Prill Apr	Maj May	Qersh Jun	
Totali i kredisë	293,869.3	396,231.0	440,397.4	483,044.8	483,802.1	486,952.1	496,198.6	500,147.7	505,889.3	510,423.6	Total Credit
Kredia per qeverine lokale	-	-	-	-	85.40	85.2	88.4	93.6	93.7	93.70	Credits to local Government
Ne leke	-	-	-	-	85.40	85.2	88.4	93.6	93.7	93.7	in lek
Ne valute	-	-	-	-	-	-	-	-	-	-	in Foreign Currency
Kredia per korporatat jofinanciare publike	3,923.0	12,899.1	12,056.3	9,373.9	9,045.0	9,210.6	8,668.6	9,023.0	10,566.6	11,830.5	Credits to Public Non-financial Corporations
Ne leke	-	3,636.7	6,323.5	5,022.9	5,025.7	5,047.2	5,041.9	5,045.8	5,056.0	5,054.5	in lek
Ne valute	3,923.0	9,262.4	5,732.8	4,351.0	4,019.3	4,163.4	3,626.7	3,977.2	5,510.6	6,776.0	in Foreign Currency
Kredia per korporatat jofinanciare private	182,050.7	242,050.6	275,479.8	315,879.1	316,577.2	321,349.2	327,811.2	329,533.4	332,765.1	334,941.9	Credits to other Non-financial Corporations
Ne leke	35,708.4	49,111.0	70,353.3	83,234.9	83,978.7	85,660.0	87,408.4	90,142.1	89,113.8	93,403.4	in lek
Ne valute	146,342.2	192,939.7	205,126.5	232,644.2	232,598.5	235,689.2	240,402.8	239,391.3	243,651.3	241,538.5	in Foreign Currency
Kredia per korporatat e tjera financiare	97.4	376.2	6,032.3	8,704.5	8,473.7	8,496.5	8,813.1	8,944.8	9,089.9	8,993.5	Credits to Other Financial Corporations
Ne leke	70.2	334.7	816.3	2,957.0	2,705.5	2,673.5	2,995.7	2,807.6	2,893.3	2,765.9	in lek
Ne valute	27.2	41.5	5,216.0	5,747.5	5,768.2	5,823.0	5,817.4	6,137.2	6,196.6	6,227.6	in Foreign Currency
Pretendime per sektore te tjere rezidente	107,798.2	140,905.1	146,829.0	149,087.3	149,620.8	149,810.6	150,817.3	152,552.9	153,374.0	154,564.1	Claims to other Resident Sectors
Ne leke	49,059.4	60,936.2	62,986.8	65,897.5	66,334.8	66,435.4	67,269.8	67,854.4	68,922.4	69,979.8	in lek
Ne valute	58,738.8	79,968.9	83,842.3	83,189.8	83,286.0	83,375.2	83,547.5	84,698.5	84,451.6	84,584.3	in Foreign Currency

Burimi : Banka e Shqiperise

Source : Bank of Albania

Ne milion leke Fundi I periudhes	Mujor-Monthly										Millions of LEK End of Period	
	2007	2008	2009	2010	2011							Qersh Jun
					Janar Jan	Shkurt Feb	Mars Mar	Prill Apr	Maj May	Qersh Jun		
Baza monetare	228,230.9	271,729.2	284,839.7	283,453.5	276,429.6	274,966.7	273,086.2	273,991.2	275,971.3	279,161.7	Base Money	
Ndryshimi vjetor ne %	4.9	19.1	4.8	-0.5	-2.5	1.4	0.7	1.7	2.4	2.9	Y/Y change in %	
Paraja jashte korporatave deponituese	154,956.2	195,808.5	209,043.8	195,059.0	186,562.3	185,856.3	185,549.3	187,867.1	187,885.7	189,280.6	Currency Outside Depository	
Ndryshimi vjetor ne %	-5.1	26.4	6.8	-6.7	-6.3	-5.9	-4.9	-2.7	-2.9	-2.4	Y/Y change in %	
Depozita	602,653.7	619,790.4	662,425.7	785,225	794,862.2	792,188.8	797,955.7	806,755.9	810,612.3	819,499.2	Deposits	
Ndryshimi vjetor ne %	19.8	2.8	6.9	18.5	16.7	15.7	15.2	16.4	16.9	15.7	Y/Y change in %	
Agregati M1	242,676.0	282,853.5	284,505.6	275,427.3	263,423.3	262,298.5	263,775.4	265,411.4	264,818.9	267,752.0	M1 Aggregate	
Ndryshimi vjetor ne %	0.1	16.6	0.6	-3.2	-2.2	-1.6	-1.8	0.8	-0.3	-0.4	Y/Y change in %	
Agregati M2	506,137.5	554,908.7	578,181.5	604,517.3	601,566.4	604,422.3	609,315.8	615,785.5	619,174.5	624,935.7	M2 Aggregate	
Ndryshimi vjetor ne %	6.0	9.6	4.2	4.6	5.3	5.5	5.9	7.2	6.8	7.2	Y/Y change in %	
Agregati M3	757,609.9	815,598.9	871,469.5	980,283.9	981,424.4	978,045.1	983,505.0	994,623.1	998,498.0	1,008,779.7	M3 Aggregate	
Ndryshimi vjetor ne %	13.7	7.7	6.8	12.5	11.5	10.8	10.8	12.2	11.2	11.8	Y/Y change in %	
Burimet e bazes monetare											Bonetary Base sources	
Mjetet e huaja neto	170,987.2	201,191.1	214,466.8	252,827.8	247,689.8	241,703.9	239,270.3	238,240.4	242,470.1	240,203.2	Net foreign assets	
Mjetet e brendshme neto	60,112.5	85,397.1	105,263.2	72,244.3	64,710.2	69,991.7	67,238.6	69,727.2	70,672.3	75,421.2	Domestic assets	
Pretendimet ndaj qeverise qendrore neto	57,457.0	64,073.6	71,369.8	57,937.1	50,344.2	53,555.2	50,481.3	52,840.9	51,550.6	49,695.2	Net Claims on central government	
Pretendimet ndaj korporatave te tjera deponituese	1,604.3	20,141.9	32,372.6	12,535.6	12,598.1	14,669.1	14,983.8	15,088.6	17,287.7	23,879.5	Claims on other depository corporatons	

Burimi : Banka e Shqiperise

Source : Bank of Albania

DEPOZITAT Deposits					2011						Millions of Leks End of Period
	2007	2008	2009	2010	Janar Jan	Shkurt Feb	Mars Mar	Prill Apr	Maj May	Qershor Jun	
Ne milione leke Fundi i periudhes											
Në lekë	351,181.0	359,187.4	369,137.8	409,459	415,004.3	418,566.0	423,766.6	427,918.4	431,288.9	435,655.0	In national currency
Depozitat e transferueshme +Depozita me likuiditet të lartë (depoziti)	69,461.8	70,355.2	61,372.0	80,369	76,861.2	76,442.2	78,226.2	77,544.2	76,933.2	78,471.4	Transferable deposits+Liquid deposits
Qeveria lokale	478.7	482.8	478.1	948.1	1,227.1	1,124.6	1,053.1	1,422.3	1,099.6	1,358.0	Local governments
Korporata jofinanciare publike	11,459.8	698.2	7,687.7	7,134.0	8,428.3	8,928.2	7,215.0	6,596	7,138.6	6,586.1	Public non-financial corporations
Korporata të tjera financiare	557.2	6,768.7	675.3	920.6	950.8	577.2	710.6	699.3	718.9	519.5	Other financial corporations
Korporata të tjera jofinanciare	31,857.1	33,320.4	20,574.7	22,505.0	20,036.6	19,174.1	20,850.5	19,653.9	19,514.0	19,779.7	Other non-financial corporations
Sektorë të tjerë rezidentë	25,108.9	29,085.2	31,956.3	48,860.8	46,218.4	46,638.1	48,397.0	49,172.3	48,462.1	50,228.1	Other resident sectors
Depozita të tjera	263,462	272,142	293,676	329,090	338,143	342,124	345,540	350,374	354,356	357,184	Other deposits
Qeveria lokale	206.4	17.7	8.4	55.1	55.0	55.0	67.1	87.1	87.1	100.6	Local governments
Korporata jofinanciare publike	2,476.6	831.8	3,378.4	3,054.3	3,464.0	3,392.2	3,057.0	2,786.4	3,371.8	3,456.2	Public non-financial corporations
Korporata të tjera financiare	300.4	1,331.5	786.6	1,773.4	2,103.4	1,981.3	1,749.0	2,222.1	1,698.6	1,904.2	Other financial corporations
Korporata të tjera jofinanciare	5,777.1	9,428.6	9,898.3	8,316.8	9,442.4	8,677.2	8,021.5	8,828.0	8,632.5	9,395.2	Other non-financial corporations
Sektorë të tjerë rezidentë	254,701.3	260,532.8	279,604.3	315,890.5	323,078.3	328,018.1	332,645.8	336,450.6	340,565.7	342,327.4	Other resident sectors
Në valutë	251,472	260,700	293,288	375,767	379,858	373,623	374,189	378,838	379,324	383,844	In foreign currency
Qeveria lokale	371.5	279.5	313.0	493.0	351.6	372.7	330.1	337.6	375.0	702.8	Local governments
Korporata jofinanciare publike	7,963.7	2,339.8	6,771.0	6,201.0	6,615.1	6,048.8	6,191.0	6,032.9	5,798.0	6,152.9	Public non-financial corporations
Korporata të tjera financiare	1,569.3	8,089.6	3,672.8	8,572.0	8,690.7	7,941.5	7,401.9	5,766.8	5,461.9	5,528.8	Other financial corporations
Korporata të tjera jofinanciare	45,791.4	45,922.9	39,582.9	57,382.9	55,175.8	49,450.3	49,486.8	51,736.3	49,263.9	50,139.6	Other non-financial corporations
Sektorë të tjerë rezidentë	195,776.5	204,068.1	242,948.4	303,117.7	309,024.7	309,809.7	310,779.3	314,963.9	318,424.7	321,320.0	Other resident sectors
Totali	601,597	619,107	661,626	785,225	794,862	792,189	797,956	806,756	810,612	819,499	Total
Qeveria lokale	1,057	780	799	1,496.2	1,634	1,552	1,450	1,847	1,562	2,161	Local governments
Korporata jofinanciare publike	21,900	3,870	17,837	16,389.3	18,507	18,369	16,463	15,416	16,308	16,195	Public non-financial corporations
Korporata të tjera financiare	2,427	16,655	5,243	11,266.0	11,745	10,500	9,862	8,688	7,879	7,953	Other financial corporations
Korporata të tjera jofinanciare	83,440	88,934	70,361	88,204.7	84,655	77,302	78,359	80,218	77,410	79,315	Other non-financial corporations
Sektorë të tjerë rezidentë	493,830	509,649	568,186	667,869.0	678,321	684,466	691,822	700,587	707,453	713,876	Other resident sectors

Burimi : Banka e Shqiperise

Source : Bank of Albania

Tab - 13 BILANCI I PERMBLEDHUR I BSH
Consolidated BoA Balance sheet

Ne milion leke Fundi I periudhes	2007	2008	2009	2010	2011						Millions of Lek End of period
					Janar Jan	Shkurt Feb	Mars Mar	Prill Apr	Maj May	Qershor Jun	
AKTIVET	272,308	326,406	359,552	368,032	360,326	356,219	354,426	353,084	360,496	364,630	ASSET
Total	45,942	65,798	62,644	50,480	38,829	34,851	41,986	36,203	40,147	39,742	Total
Mbajtjet e SDR	163	641.8	7,546.1	8,126.9	7,892.4	7,621.1	7,380.9	7,330.6	7,402.0	7,295.4	SDR holdings
Arka ne valute	5	1,068.6	705.8	647.0	95.6	107.9	89.2	90.0	85.9	81.6	Foreign currency
Depozitat	45,774	64,088	54,392	41,705.7	30,841.0	27,122.3	34,515.6	28,782.2	32,658.9	32,364.6	Deposits
Letrat me vlere te ndryshme nga aksionet	205,735	218,120	243,143	280,301	286,453.1	284,256.7	274,931.5	278,821	279,313	277,264	Securities other than shares
jorezident	132,843	142,952.5	165,853.4	215,901.8	222,181.0	220,085.2	210,846.5	214,774.1	215,151.5	213,161.1	nonresidents
qeveria qendrore	72,892	75,167.2	77,289.4	64,399.2	64,272.1	64,171.5	64,085.0	64,047.1	64,161.7	64,103.3	central government
Huate	2,651	24,319	33,885	14,302	14,360	16,429	16,748	16,879	19,114	25,717	Loans
Qeveria qendrore	0	3,000.0	0.0	0.0	0.0	0.0	0.0	0.0	0.0	0.0	Central Government
Korporata te tjera depozituese	1,604	20,141.0	32,371.7	12,534.8	12,597.5	14,668.5	14,983.4	15,088.3	17,287.3	23,879.1	Other depository corporations
Sektore te tjere rezidente	1,048	1,177.6	1,513.5	1,767.3	1,762.5	1,760.9	1,764.7	1,790.3	1,826.3	1,837.8	Other resident sectors
Derivatet financiare	0	0.0	10.7	81	77.7	83.6	49.6	30.0	16.6	26.5	Financial derivatives
Logari te arketueshme	13,406	12,891.3	13,279.2	10,748.3	8,891.9	8,454.8	8,598.5	8,779.6	9,431.8	9,594.5	Receivable accounts
Mjetet jofinanciare	4,573	5,278.7	6,590.9	12,119.1	11,714.0	12,143.0	12,112.3	12,372.1	12,473.5	12,286.4	Nonfinancial assets
DETYRIMET	272,308	326,406	359,552	368,032	360,326	356,219	354,426	353,084	360,495	364,630	LIABILITIES
Total	161,195	203,936	216,768	202,644	195,632	194,833	193,695	196,274	196,725	197,968	Total
Para ne qarkullim	161,182	203,732.8	216,767.6	202,386.7	195,051.2	194,827.0	193,691.4	195,830.4	196,655.4	197,891.9	Currency in Circulation
Depozitat e perfshira ne parane e gjere	13	203.1	0.6	256.8	580.8	6.4	3.9	443.6	70.0	75.8	Deposits included in broad money
Depozita te paperfshira ne parane e gjere	95,557	94,815	87,661	98,842	104,190	100,345	102,543	98,916	101,860	106,530	Deposits excluded from broad money
jorezident	7,151	6,783.7	7,981.6	8,440.3	8,424.0	8,407.9	8,407.4	8,406.7	8,362.9	8,362.7	nonresidents
qeveria qendrore	20,776	19,334.8	10,897.5	8,966.2	13,967.9	10,641.0	13,989.7	11,783.2	13,357.1	15,333.2	central government
korporata te tjera depozituese	67,036	67,793.3	68,071.5	80,810.0	80,797.6	80,133.3	79,390.9	77,717.2	79,245.9	82,170.9	other depository corporations
korporata te tjera jofinanciare	8	12.2	17.0	14.9	14.6	14.7	15.3	15.7	17.0	16.7	other nonfinancial corporations
sektore te tjere rezidente	587	890.7	692.9	610.4	986.3	1,147.9	739.4	993.3	877.2	646.2	other resident sectors
Huate	1,186	1,173	1,269	5,921	5,711	5,478	5,282	5,270	5,313	5,220	Loans
Jorezidentet	1,186	1,173	1,269	5,921	5,711	5,478	5,282	5,270	5,313	5,220	Nonresidents
Qeveria qendrore	0	0.0	0.0	0.0	0.0	0.0	0.0	0.0	0.0	0.0	Central Government
Korporata te tjera depozituese	0	0.0	0.0	0.0	0.0	0.0	0.0	0.0	0.0	0.0	Other depository corporations
Llogari te pagueshme	7,590	7,024.2	6,903.5	936.4	1,492.2	1,294.7	1,689.5	897.4	1,395.8	1,397.6	Other accounts payable
Alokimi i SDR	0	0.0	6,954.1	7,439.5	7,430.0	7,383.8	7,272.2	7,222.7	7,297.3	7,253.7	SDR allocation
Aksione dhe instrumenta te tjere	6,780	19,458	39,997	52,249.7	45,870.6	46,884.2	43,943.9	44,504.3	47,904.1	46,261.5	Shares and other equity

Burimi : BSH

Source : Bank of Albania