



REPUBLIKA E SHQIPËRISË
MINISTRIA E FINANCAVE
DREJTORIA E MAKROEKONOMISË



EKONOMIA DHE BUXHETI

GUSHT, 2010

Raporti Mujor

Gusht,, 2010

Kontakt:

Telefon: ++355 (4) 228 1009

e-mail: elami@minfin.gov.al

www.minfin.gov.al

PËRMBAJTJA

VEÇORITË KRYESORE.....	2
ZHVILLIMET EKONOMIKE.....	3
1. Indeksi i Çmimeve të Konsumit	3
2. Kursi mesatar i këmbimit	4
3. Ecuria e Normave të Interesit të Depozitave dhe Huave	5
4. Bilanci i Pagesave	6
5. Mjetet Valutore Neto të Sistemit Bankar	7
6. Kredia për Ekonominë	7
7. Oferta e Parasë	8
8. Depozitat sipas Burimeve	9
SEKTORI FISKAL	10
1. Buxheti i Konsoliduar	10
2. Të Ardhurat sipas Burimeve	11
3. Financimi i Bilancit Fiskal	11
ANEKSI STATISTIKOR	12

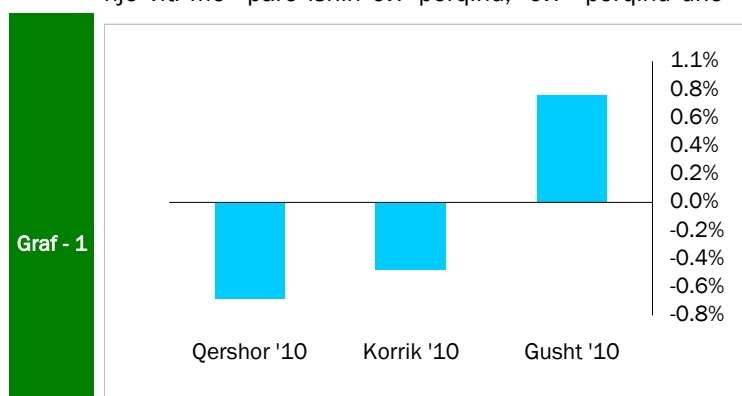
VEÇORITË KRYESORE

- *Indeksi i çmimeve të konsumit* në muajin Gusht, 2010 arriti në 106.0 përqind
- *Norma vjetore e inflacionit* për muaji Gusht ishte 3.5 përqind
- *Kursi mesatar i këmbimit të monedhes vendase me dy monedhat kryesore të huaja* për muajin Gusht 2010 ishte 105.59 lekë për dollarë dhe 136.24 lekë për euro
- *Normat e interesit të depozitave në lekë gjatë muajit Gusht* shënuan kuotat 6.76 përqind për depozitat 24 mujore, 6.29 për ato 12 mujore, 5.24 për 6 mujorët dhe 4.49 përqind për depozitat 3 mujore
- *Normat e interesit për huatë në lekë* ishin 8.09 përqind për huatë 12 mujore dhe 11.70 për ato 6 mujore
- *Oferta totale e parasë, e matur nga agregati M3*, arriti në 939.9 miliardë lekë në muajin Gusht, duke shënuar një rritje prej rreth 11.2 përqind, krahasuar me të njëjtën periudhë të një viti më parë
- *Bilanci i pagesave për 6-mujorin e parë të vitit 2010* rezultoi me një deficit të përgjithshëm prej 3.1 milion euro.
- *Situata Buxhetore* për periudhën Janar - Gusht 2010 rezultoi me një deficit të përgjithshëm prej rreth 23.2 miliardë lekë
- *Të ardhurat gjithsej të realizuara gjatë periudhës Janar - Gusht të viti 2010*, arriti në rreth 206.1 miliardë lekë, ose rreth 99.5 përqind e planit për periudhën.
- *Shpenzimet gjithësej gjatë së njëjtës periudhë*, arritën në rreth 229.3 miliardë lekë, ose rreth 98.2 përqind e shpenzimeve të planifikuara për periudhën.

ZHVILLIMET EKONOMIKE

1. Indeksi i Çmimeve të Konsumit

Indeksi i Çmimeve të Konsumit (IÇK) për muajin Gusht 2010 pësoi një rritje prej 0.8 përqind krahasuar me muajin Korrik dhe Qershor '10, kur ky indeks shënonte përkatësisht -0.5 përqind dhe -0.7 përqind. Ndryshimet respektive në të njëjtët muaj të një viti më parë ishin 0.7 përqind, -0.7 përqind dhe -0.6 përqind. Rritja me e madhe



Ndryshimet mujore të IÇK-së

Burimi: INSTAT

mujore, gjatë muajit Gusht u konstatua në grupin “Shëndeti” me 1.9 përqind. Pesha specifike relativisht e ulët që zë ky grup në shportën e mallrave të konsumit, bën që ndryshimet e çmimeve për këtë grup të kenë efekte të ulët mbi normën e inflacionit.

Gjatë këtij muaji rënie prej -0.5 % e pësoi indeksi i cmimit te grupit “Veshje dhe këpucë”.

Tab - 1 Ndryshimi vjetor i Indeksit të Çmimeve të Konsumit (në %)

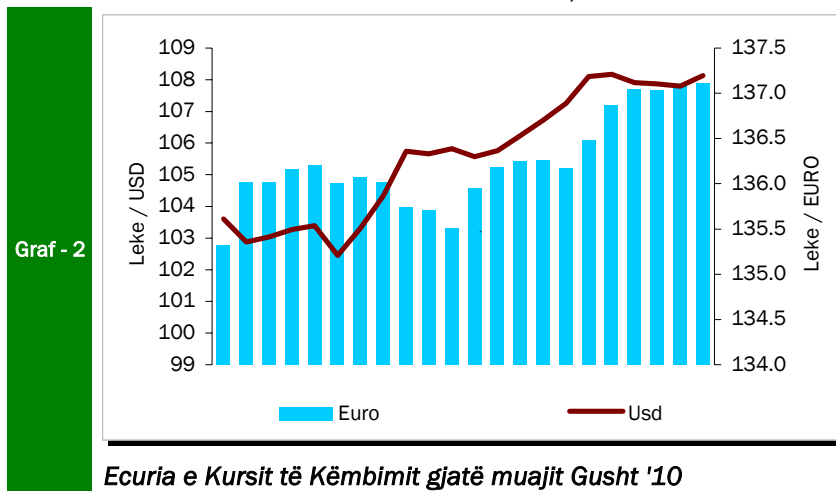
VITI	Janar	Shkurt	Mars	Prill	Maj	Qershor
2009	2.1	1.9	1.6	1.9	2.1	2.3
2010	4.1	4.4	3.9	3.5	3.1	3.2
VITI	Korrik	Gusht	Shtator	Tetor	Nëntor	Dhjetor
2009	2.2	2.2	2.0	2.3	2.8	3.5
2010	3.4	3.5				

Burimi: INSTAT

Norma vjetore e inflacionit në muajin Gusht arriti në 3.5 përqind duke qëndruar brenda objektivit të Bankës së Shqipërisë. Ndryshimet vjetore të indeksit të çmimeve të konsumit, në përqindje, për vitet 2009 dhe 2010 paraqiten në tabelën 1.

2. Kursi mesatar i këmbimit

Kursi mesatar i këmbimit të lekut kundrejt Euros në muajin Gusht 2010, arriti në 136.24 Lekë/Euro, duke shënuar një rritje prej 0.1 përqind krahasuar me një muaj më parë. Në fund të muajit Gusht një euro u këmbye me 137.11 lekë. Kursi mesatar i këmbimit të lekut kundrejt dollarit amerikan në muajin Gusht 2010, arriti në 105.59 lekë/dollarë duke shënuar një rënie prej 1.0 përqind kundrejt muajit Korrik. Në fund të muajit Gusht, dollari amerikan arriti nivelin 108.13 lekë/dollarë. Në krahasim me muajin Gusht të vitit



Ecuria e Kursit të Këmbimit gjatë muajit Gusht '10

monedhave kryesore, monedhës europiane Euro dhe monedhës amerikane, në rradhë të parë është i lidhur me ecurinë e tyre në tregjet monetare ndërkombëtare, duke reflektuar sjelljen e tyre në tregun e brendshëm monetar. Kursi i këmbimit të euros me dollarin amerikan pësoi një rritje mesatare duke arritur në rreth 1.290 euro/dollarë.

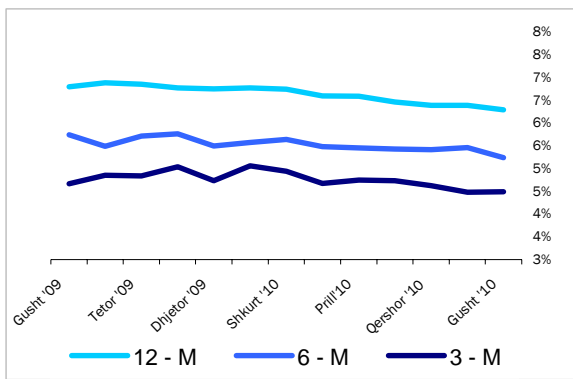
Ndër faktorët e brendshëm që kanë ndikuar në ecurinë e monedhës vendase gjatë këtij muaji përmendim: ruajtjen e ritmeve pozitive të ekonomisë në vend, efikasitet të politikës fiskale, efikasitet në politikën monetare dhe në operacionet ndërbankare të ndërmarra nga Banka e Shqipërisë, etj.

të kaluar rezulton se monedha shqiptare është zhvlerësuar ndaj dollarit amerikan në masën 14.9 përqind dhe është zhvlerësuar kundrejt monedhës europiane, Euro, me 4.0 përqind. Nënçmimi i lekut, kundrejt dy

3. Ecuria e Normave të Interesit të Depozitave dhe Huave

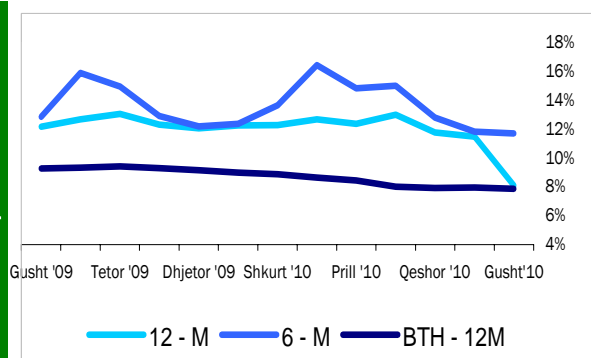
Gjatë muajit Gusht 2010, normat e interesit të depozitave 12-mujore në lekë arritën kuotën e 6.29 përqind, duke shënuar një rënie prej 0.1 përqind krahasuar me muajin Korrik. Rënie për këtë muaj kanë pësuar depozitat me afat 6-mujor dhe 1-mujor të krahasuara me muajin paraardhës, respektivisht me 0.23 dhe 0.1 përqind. Normat e interesit për depozitat me afat 3-mujor pësuan rritje me 0.01 përqind krahasuar me

Graf - 3



Normat e interesit për depozitat

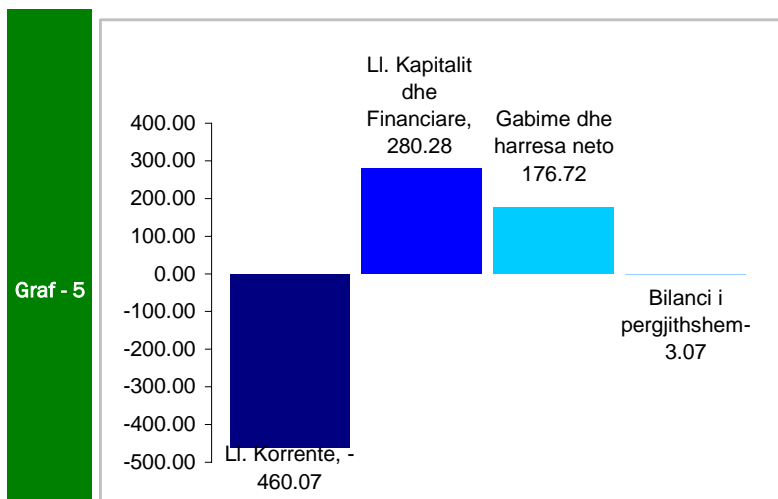
Graf - 4



Normat e interesit për huatë

muajin paraardhës. Krahasuar me të njëjtën periudhë të një viti më parë, rënie kanë pësuar normat e interesit të depozitave me afat 12, 6 dhe 3 mujore. Interesi i huave 12-mujore gjatë muajit Gusht pësoi një rënie me 3.39 pikë përqind, duke arritur në 8.09 përqind nga 11.48 përqind që ishte në muajin Korrik. Për këtë muaj norma e interesit të huave 6-mujore pësuan një rënie prej 0.13 pikë përqind krahasuar me një muaj më parë. Interesi i huave 6-mujore për muajin Gusht arriti në 11.70 përqind. Normat e interesit të bonove të thesarit gjatë muajit Gusht 2009, për bonot me maturim 12 mujor, 6 mujor dhe 3 mujor ishin përkatësisht 7.86 përqind, 7.03 përqind dhe 5.74 përqind. Gjatë këtij muaji vihet re një rënie në Yield-et e bonove të thesarit për të gjitha afatet e maturimit 12, 6 dhe 3- mujore.

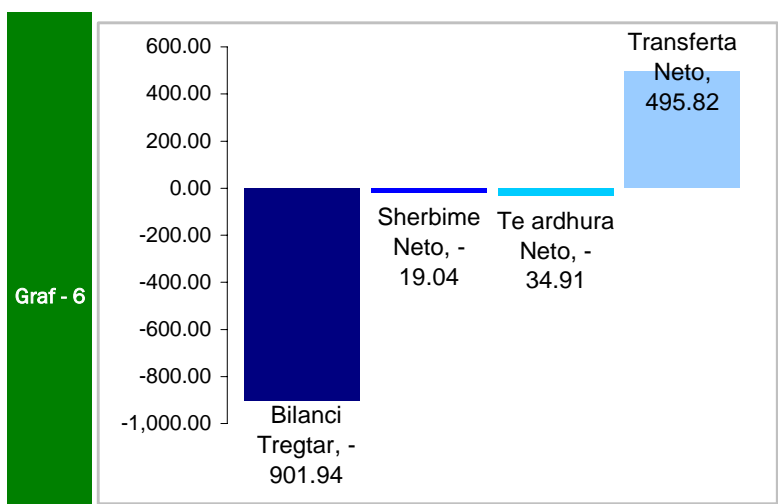
4. Bilanci i Pagesave



Bilanci i Pagesave

Burimi: Banka e Shqipërisë

Bilanci i pagesave për periudhën Janar – Qershor 2010 regjistroi një defiçit të përgjithshëm prej 3.1 milionë euro, karakteristika strukturore e të cilit paraqitet në grafikun 5.



Llogaria Korente

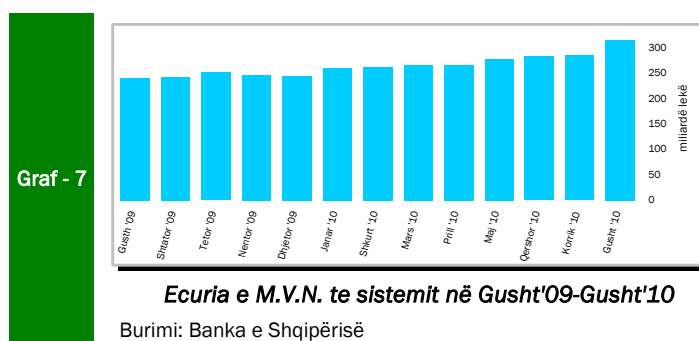
Burimi: Banka e Shqipërisë

Kompozicioni i defiçitit të llogarisë korente prej 460.07 milion euro i shprehur sipas elementëve kryesorë përbërës (ne terma neto) për periudhën Janar'10 - Qershor'10 rezultoi:

(i) bilanci tregtar - 901.94 mln euro, (ii) shërbime neto -19.04 mln euro, (iii) të ardhura neto -34.91 mln euro, (iv) transferta neto 495.82 mln euro. Kjo strukturë në mënyrë vizuale paraqitet në grafikun 6.

5. Mjetet Valutore Neto të Sistemit Bankar

Gjatë muajit Gusht 2010, sistemi bankar ka shënuar rritje të mjeteve valutore neto (M.V.N), në rreth 70,976.9 milionë lekë krahasuar me fundvitin 2009. Kjo rritje ka ardhur si pasojë e rritjes të mjeteve valutore neto në Bankën e Shqipërisë me rreth 17,239.6 milionë lekë dhe të rritjes së mjeteve valutore neto të bankave të nivelit të dytë, me rreth 53,737.3 milionë lekë. Në muajin Gusht sistemi bankar rezulton me një rritje prej



30,240.4 milionë lekë në mjetet valutore neto, krahasuar me muajin Korrik '10, rritje e cila erdhi si rezultat i rritjes së nivelit të mjeteve valutore neto të bankave të nivelit të dytë me rreth 22,364.2 milionë lekë si dhe të rritjes së mjeteve

valutore neto në Bankën e Shqipërisë, me rreth 7,876.3 milionë lekë.

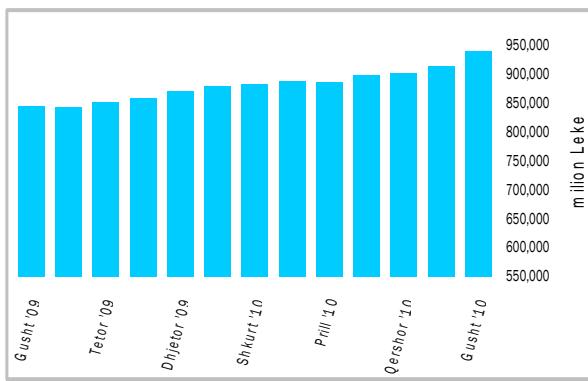
6. Kredia për Ekonominë

Teprica e kredisë për ekonominë për muajin Gusht 2010 arriti në 459.4 miliardë lekë. Rritja e tepricës së kredisë, krahasuar me muajin Korrik shënoi vlerën 0.7 miliardë lekë, me një rritje prej rreth 0.2 përqind. Nga struktura e tepricës së kredisë sipas monedhave vazhdon të mbizoterohet nga kredia në valutë, duke përbërë rreth 67.2 përqind të totalit të tepricës së kredisë me rreth 308.6 miliardë lekë.

Këtë muaj pesha specifike e kredive për individët, arriti në nivelin 32.0 përqind.

7. Oferta e Parasë

Graf-8

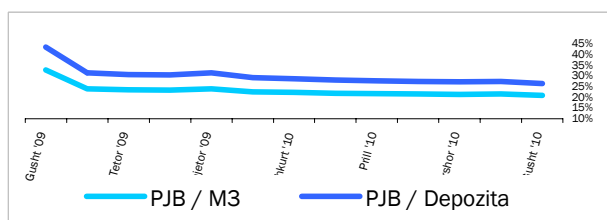


Agregati M3 Gusht '09- Gusht '10

Burimi: Banka e Shqipërisë

Oferta e parasë (e matur me M3), për muajin Gusht ka shënuar një rritje krahasuar me muajin paraardhës Korrik 2010. Kjo ofertë arriti në rreth 939 miliardë lekë në fund të muajit Gusht duke shënuar një rritje prej 26.3 miliardë lekë kundrejt nivelit të regjistruar në muajin Korrik. Rritja vjetore e këtij treguesi ishte 11.2 përqind, duke ruajtur kështu tendencën rritëse të shfaqur që nga mesi i vitit të kaluar.

Graf-9

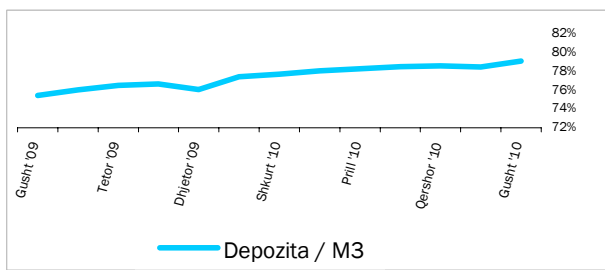


Raporte të parasë jashtë bankave me M3 dhe Depozitat

Burimi: Banka e Shqipërisë

Depozitat në lekë, si përbërësi kryesor i ofertës monetare, kanë pësuar një rritje prej 2.4 milionë lekë në krahasim me muajin Korrik.

Graf-10



Raporti i Depozitave ndaj M3

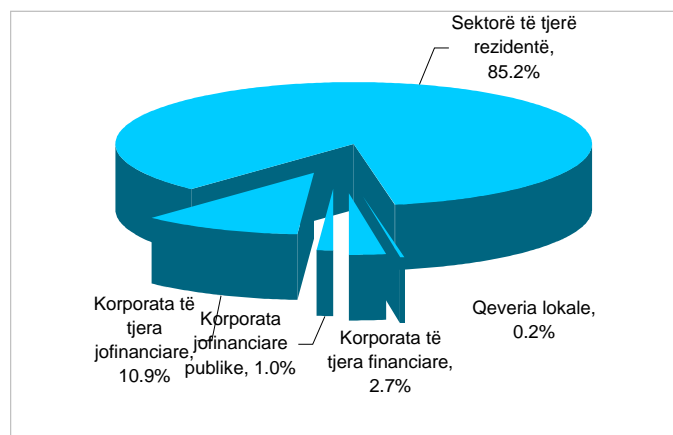
Burimi: Banka e Shqipërisë

Depozitat në valutë gjatë muajit Gusht, janë mbështetur kryesisht nga depozitat e sektorit privat, të cilat kanë përbërë rreth 81.2 përqind të depozitave totale në valutë.

8. Depozitat sipas Burimeve

Gjatë muajit Gusht 2010 “sektorë të tjerë rezident”, zuri nivelin më të lartë të depozitave të transferueshme në lekë, me rreth 54.7 përqind, ndjekur nga “korporata të tjera jofinanciare”, me rreth 31.6 përqind dhe nga “korporata publike jofinanciare”, me 10.9

Graf - 11



Përberja e depozitave

Burimi: Banka e Shqipërisë

633 miliarde) të depozitave totale, prej rreth 743 miliardë lekë në muajin Gusht 2010. Ata ndiqen nga “korporata të tjera jofinanciare” (81.3 miliardë), “korporatat të tjera financiare publike” (19.7 miliardë) dhe “korporata jofinanciare publike” (7.2 miliardë). “Qeveria lokale” kontribuoi me rreth 1.5 miliardë në totalin e depozitave.

Gjatë muajit Gusht 2010, krahasuar me një muaj më parë Korrik niveli i përgjithshëm i depozitave u rrit me 26.6 miliardë lekë, si rezultat i rritjes së depozitave në lekë dhe të atyre në valutë .

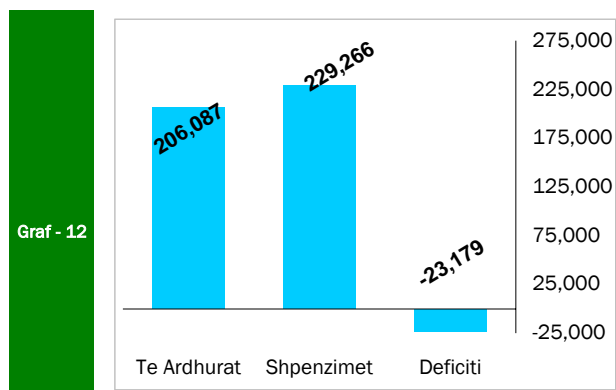
përqind. “Sektorë të tjerë rezident” dhe “korporata të tjera jofinanciare” ishin gjithashtu burimi më i rëndësishëm i depozitave në monedhe të huaj, përkatësisht me rreth 81.2 përqind dhe rreth 14.6 përqind. “Sektorë të tjerë rezident” ishin dukshëm burimi më i rëndësishëm i Depozitave të tjera në lekë (95.5 përqind e totalit)

Në përgjithësi, “Sektorë të tjerë rezident” përbëjnë pjesën më të madhe (rreth

SEKTORI FISKAL

1. Buxheti i Konsoliduar

Për periudhën Janar - Gusht 2010 janë mbledhur rreth 206.1 miliardë lekë të ardhura, përkundrajt shpenzimeve të përgjithshme prej 229.3 miliardë lekë, që përfshijne 192.2 miliardë lekë në shpenzime korrente dhe 40.2 miliardë lekë në shpenzime kapitale, nga të cilat 75.2 % financim i brëndshëm, dhe 24.8 % financim i huaj.



Treguesit Fiskal, Janar-Gusht 2010

Mbledhja e të ardhurave përbën rreth 61.8 % të të ardhurave buxhetore për vitin 2010, ndërsa shpenzimet përbëjnë 61.7 % të buxhetit të planifikuar. Shpenzimet korrente janë rreth 63.7 % e planifikimit vjetor, ndërsa shpenzimet kapitale janë rreth 60.9 % e këtij planifikimi. Nga të ardhurat gjithsej, pjesa e të ardhurave të mbledhura nga Drejtoria e Përgjithshme të Tatimeve dhe Doganave është rreth 144.3 miliardë lekë (ose rreth 62.8 % e të ardhurave vjetore të planifikuara), të ardhurat e mbledhura nga pushteti vendor rreth 8.0 miliardë lekë (51.5 % e të ardhurave vjetore të planifikuara), kontributet e sigurimeve shoqërore dhe shëndetësore 35.5 miliardë lekë (65.9 % e të ardhurave vjetore të planifikuara), dhe të ardhurat jo - tatimore në nivelin e 16.3 miliardë lekë (57.7 % e të ardhurave vjetore të planifikuara). Nga totali i shpenzimeve korrente prej 192.2 miliardë lekë, 42.6 miliardë lekë (22.1 % e totalit të shpenzimeve korrente) është shpenzuar për personelin, 26.6 miliardë lekë (13.8 %) për interesat, 20.6 miliardë lekë (10.7 %) për shpenzime operative dhe mirëmbajtje, 3.0 miliardë lekë (1.6 %) për subvencione, 68.4 miliardë lekë (35.6 %) për shpenzimet e sigurimeve shoqërore dhe shëndetsore dhe 19.3 miliardë lekë (10 %) për shpenzimet e qeverisjes vendore, 11.8 miliardë lekë (6.1 %) për shpenzimet e tjera. Këto përfaqësojnë 63.7 % (shpenzime personeli), 61.0 % (shpenzime për interesat), 66.7 % (shpenzime operative dhe të mirëmbajtjes), 164.6 % (subvencione), 62.8 % (sigurimet shoqërore dhe shëndetësore), 63.5 % dhe 60.8 % (për shpenzimet e qeverisjes vendore dhe shpenzimet e tjera) përkundrajt buxhetit të planifikuar vjetor. Shpenzimet kapitale me financim të brëndshëm për këtë periudhë llogariten në rreth 72.3 % të buxhetit të parashikuar vjetor, ndërsa financimi i huaj është vetëm 47.2 %.

2. Të Ardhurat sipas Burimeve

Të ardhurat gjithsej të realizuara për periudhën Janar - Gusht 2010 ishin rreth 206.1 miliardë lekë, nga të cilat të ardhurat tatimore në rreth 187.8 miliardë, të ardhurat jo - tatimore në rreth 16.3 miliardë

Tab - 2

Të ardhurat e realizuara në Gusht 2010

Burimi	Miliardë Lekë
TVSH	74.1
Tatimi mbi fitimin	11.7
Taksa doganore	4.6
Taksat nacionale	11.1
Akcizat	25.4

3. Financimi i Bilancit Fiskal

Defiçiti prej 23.2 miliardë lekë, për periudhën Janar - Gusht 2010, u mbështet në vlerën 18.7 miliardë lekë nga burime të brëndshme dhe 4.5 miliardë lekë me financim të huaj. Emetimi i bonove të thesarit ishte mjete kryesor i financimit të brendshëm, ndërsa për financimin e huaj ishin huatë afatgjata.

Për periudhën Janar - Gusht 2010, disa nga treguesit kryesorë fiskal ishin:

- Realizimi i Të Ardhurave në masën 206.1 miliardë lekë.
- Realizimi i Shpenzimeve në masën 229.3 miliardë lekë

Në realizimin e të ardhurave për këtë periudhë kontributin kryesor e kanë dhënë të ardhurat e mbledhura nga Tatimet dhe Doganat të cilat kapin shifrën e 144.3 miliardë lekë. Në realizimin e shpenzimeve për këtë periudhë, peshën me të lartë e zënë shpenzimet korrente me 192.2 miliardë lekë dhe shpenzimet kapitale me rreth 40.2 miliardë lekë.

Aneksi Statistikor

Tab - 1

Muaji	Mujor (Monthly)					Mesatar Mujor (Monthly Average)					Vjetor (Annual)					Month
	2006	2007	2008	2009	2010	2006	2007	2008	2009	2010	2006	2007	2008	2009	2010	
Janar	0.2	0.5	0.5	0.4	1.0	0.20	0.50	0.50	0.40	1.00	1.4	2.9	3.0	2.1	4.3	January
Shkurt	0.4	0.5	1.0	0.7	1.1	0.30	0.50	0.75	0.55	1.05	1.3	2.9	3.6	1.9	4.7	February
Mars	0.1	-0.1	0.9	0.6	0.1	0.23	0.30	0.80	0.57	0.73	1.5	2.7	4.6	1.6	4.1	March
Prill	0.6	-0.2	-0.4	-0.1	-0.4	0.33	0.18	0.50	0.40	0.44	2.4	1.9	4.4	1.9	3.7	April
Maj	-0.4	-0.8	-1.0	-0.8	-1.2	0.18	-0.02	0.20	0.16	0.11	3.1	1.4	4.2	2.1	3.3	May
Qershor	-1.1	-0.6	-0.8	-0.6	-0.7	-0.03	-0.12	0.03	0.03	-0.03	2.4	2.0	4.0	2.3	3.2	June
Korik	-0.4	-0.3	-0.6	-0.7	-0.5	-0.09	-0.14	-0.06	-0.07	-0.09	3.2	2.1	3.7	2.2	3.4	July
Gusht	-0.2	1.9	0.6	0.7	0.8	-0.10	0.11	0.03	0.03	0.02	2.8	4.2	2.5	2.2	3.5	August
Shtator	0.6	0.9	1.1	0.8		-0.02	0.20	0.14	0.11		2.6	4.4	2.7	2.0		September
Tetor	0.1	-0.1	0.1	0.4		-0.01	0.17	0.14	0.14		2.2	4.2	2.8	2.3		October
Nendor	0.9	0.2	-0.1	0.4		0.07	0.17	0.12	0.16		2.9	3.5	2.6	2.8		November
Dhjetor	1.8	1.3	0.9	1.6		0.22	0.27	0.18	0.28		2.5	3.1	2.2	3.7		December

Burimi: INSTAT, Banka e Shqipërisë

Source : INSTAT, Bank of Albania

Monedha	2006	2007	2008	2009	2010								Currency
					Jan	Feb	Mar	Apr	May	Jun	Jul	Aug	
<i>Leke per njesi te monedhes se huaj (Leke per unit of foreign currency)</i>													
<i>Average of period</i>													
<i>Mesatarja e periudhes</i>													
USD	98.10	90.43	83.89	94.98	96.84	101.34	102.51	103.02	108.73	111.89	106.63	105.59	USD
EURO	123.08	123.63	122.80	132.06	138.28	138.80	139.20	138.36	136.72	136.65	136.11	136.24	EURO
<i>In the end of period</i>													
<i>Fundi i periudhes</i>													
USD	93.67	82.89	87.91	95.81	99.60	102.15	103.31	103.42	111.63	111.44	105.03	108.13	USD
EURO	123.70	121.78	123.80	137.96	139.08	138.89	139.05	137.63	137.26	136.45	136.61	137.11	EURO

Burimi : Banka e Shqiperise

Source : Bank of Albania

Tab - 3

Normat e interesit me baze vjetore
 Annual Interest Rates

Ne perqindje Fundi i periudhes	2010											In percent End of period	
	2007	2008	2009	Janar Jan	Shkurt Feb	Mars Mar	Prill Apr	Maj May	Qershor Jun	Korrik Jul	Gusht Aug		
Norma e remunerimit													Remuneration rate
ne leke	4.37	4.37	3.67	3.67	3.67	3.67	3.67	3.67	3.67	3.67	3.67	3.50	In Lek
ne usd	3.40	0.70	0.09	0.09	0.09	0.09	0.09	0.09	0.09	0.09	0.09	0.09	In USD
ne euro	3.11	2.28	0.70	0.70	0.70	0.70	0.70	0.70	0.70	0.70	0.70	0.70	in EURO
Norma e depozitave													Deposits rates
12-M	5.67	6.93	6.78	6.77	6.74	6.60	6.59	6.46	6.39	6.39	6.29	12-M	
6-M	4.83	5.72	5.74	5.57	5.64	5.48	5.45	5.43	5.42	5.46	5.24	6-M	
3-M	4.12	5.13	5.05	5.06	4.94	4.67	4.75	4.73	4.62	4.48	4.49	3-M	
1-M	3.83	4.30	4.56	4.48	4.40	4.52	4.63	4.69	4.79	4.68	4.58	1-M	
Norma e huase													Lending rates
12-M	11.73	11.75	12.46	12.24	12.28	12.66	12.37	12.98	11.77	11.48	8.09	12-M	
6-M	14.11	12.85	12.54	12.37	13.66	16.43	14.81	14.99	12.80	11.83	11.70	6-M	
Norma e letrave me vlere													Securities rates
Bobo thesari 1/													Treasury bills 1/
3-M	6.48	6.27	6.30	–	6.27	6.22	6.04	5.90	5.86	5.86	5.74	3-M	
6-M	7.51	7.45	7.52	7.48	7.46	7.39	7.30	7.15	7.12	7.11	7.03	6-M	
12-M	8.41	8.56	9.14	8.99	8.88	8.65	8.44	8.01	7.91	7.94	7.86	12-M	

Burimi : Banka e Shqiperise

Source : Bank of Albania

Tab - 4 TREGUESIT FISKALE SIPAS BUXHETIT TE KONSOLIDUAR 2010
Fiscal indicators regarding consolidated budget of 2009

Te dhena progressive (Progressive Data)		ne milion leke (in millio)	
Nr.	E M E R T I M I	Gusht Aug	ITEM
	TOTALI TE ARDHURAVE	206,087	TOTAL REVENUE
I.	Ndihma	1,991	Grants
II.	Te ardhura tatimore	187,797	Tax Revenue
II.1	Nga Tatimet dhe Doganat	144,314	From tax offices and customs
1	Tatimi mbi Vleren e Shtuar	74,091	V. A. T
2	Tatimi mbi Fitimin	11,667	Profit Tax
3	Akcizat	25,391	Excise Tax
4	Tatimi mbi te Ardhurat Personale	17,459	Personal Income Tax
5	Taksa Nacionale dhe te tjera	11,143	National Taxes and others
6	Taksa Doganore	4,563	Custom Duties
II.2	Te ardhura nga Pushteti Lokal	7,968	Revenues from Local Gov.
1	Tatimi mbi pasurine	1,413	Tax on land
2	Tatimi mbi Biznesin e vogel	1,764	Small Business Tax
3	Taksa lokale	4,791	Local Taxes
II.3	Te ardh. Buxh. Pavarur	35,514	Social Ins
1	Sigurimi Shoqeror	29,934	Social Insurance
2	Sigurimi Shendetosor	4,342	Health insurance
3	Te ardhura per kompensim ne vleren te pronareve	1,238	
III.	Te ardhura Jotatimore	16,299	Nontax Revenue
1	Tran.Fitimi nga Banka e Shqiperise	3,436	Profit transfer from BOA
2	Te ardhura nga Inst.Buxhetore	6,871	Income of budgetary institutions
3	perm. shkodet	694	Divident fines
5	Aluizni		
6	Dividenti	543	Divident
7	Tarifa sherbimesh	1,653	Services
8	Te tjera dhe interese	3,796	Other/not allocated
9	r nga transferimi i gjendjes se paperdorur shpronimeseve		
10	i transferimi i gjendjes se paperdorur perndjekurit	1,223	
	TOTAL I SHPENZIMEVE	229,266	TOTAL EXPENDITURE
I.	Shpenzime Korrente	192,241	Current Expenditures
I.1	Personell	42,563	Personnel expenditures
1	Paga	36,811	Wages
2	Kontributi per Sigurime Shoqerore	5,752	Social insurance contributions
3	Politikat e reja pagash		Of which: Contingency
I.2	Interesat	26,551	Interest
1	Te Brendshme	23,146	Domestic
2	Te Huaja	3,406	Foreign
I.3	Shpenzime Operative Mirembajtje	20,567	Operational & Maintenance
I.4	Subvencionet	3,020	Subsidies
I.5	Shpenzime per Sig.Sociale dhe te tjera	68,436	Social insurance outlays
1	Sigurime Shoqerore	51,291	Social insurance
2	Sigurime Shendetosore	16,105	Health insurance
3	Shpenzime per kompensime ne vleren te pronareve	1,041	
I.6	Shpenzime per Buxhetin Lokal	19,306	Local Budget
I.7	Shpenzime te tjera	11,798	Other expenditures
1	Pagesa e Papunesise	876	Unemployment insurance benefits
2	Ndihma Ekonomike	10,421	Social assistance
3	Kompensim per ish te perndjekurit politike	500	Compensation for ex political prisoners
I.8	Kompensim ne vleren e pronareve		Property Compensation
II.	Fondi Rezerve		Reserve fund/contingency
III.	Shpenzime Kapitale	40,241	Capital expenditures
1	Financimi Brendshem	30,258	Domestically financing
	<i>Bruga Durres - Kukes</i>	11,085	
2	Financimi Huaj	9,983	Foreign financed
IV	Huadhenje KESH	-3,216	CASH Lending
	DEFICITI	-23,179	Deficit
	FINANCIMI DEFICITIT	23,179	Deficit Financing
	Brendshem	18,650	Domestic
	Te ardhura nga privatizimi	230	Privatization receipts
	Hua-marje e brendeshme nga e cila:	26,858	Domestic Borrowing
	EuroBono	3,264	Euro-Bono
	Alfa		Alpha bank
	Direkte nga BSH		Directly from BoA
	huamarje vendori korco-Depozite	45	
	Te tjera	-8,437	Other
	Depozite e Qeverise ne Banken e Shqiperise	-10,105	Government deposit at the BoA
	Depozite e Sig.Shoqerore dhe Shendetosore	-811	Health and Social Security Deposit
	Mjete ne ruajtje	2,624	
	Principali i nenhuase	1,330	The amount of the Loan
	Detyrim ndaj ISSH	117	Debt toward H&S Security
	Te tjera (detyrime te perkohshme)	-1,636	Other (temporary debts)
	I Huaj	4,529	Foreign
	Hua afatgjate(e marre)	11,128	Long-term Loan(Drawings)
	Ndryshimi i gjendjes se arkës*	-2,750	Chang. of stat. Account*
	Ripagesat	-3,849	Repayments
	KAPITUJT KRYESORE		Main indicators
	Financimi i Brendshem i Deficitit	18,650	Domestically financed deficit
	Deficiti Pergjithshem	-23,179	Overall Balance
	Te ardh.-Shpen.nga Sig. Shoq.dhe Shend.	-32,922	Soc.& health insur.contr.-outlays

* "Ndryshimi i gjendjes se arkës" perfaqeson ndryshimin ne Depozites se Financimeve te Huaja

"Chang. of stat. Account" stands for the change in Foreign Financing Deposit
preliminary data

Te dhena operative

Tab - 5

Tabela e investimeve 2010

Table of investments 2010

*Te dhena progresive (Progressive Data)**ne milion leke(in million leks)*

	Gusht	
	Aug	
Financim i brendshem	30,258	Domestic financing
<i>Ne %</i>	<i>75.19%</i>	<i>In %</i>
Financim i huaj	9,983	Foreign financing
<i>Ne %</i>	<i>24.81%</i>	<i>In %</i>
Totali	40,241	Total
<i>Ne %</i>	<i>100.00%</i>	<i>In %</i>

Tab - 6

TE ARDHURAT NGA ZYRAT E DOGANAVE 2010
REVENUES FROM CUSTOMS OFFICE 2010
*Te dhena progresive (Progressive Data)**ne milion leke(in million leks)*

	Gusht	
	Agust	
Takse doganore	4,563	Customs Duties
TVSH	54,693	V.A.T
Akcize	16,396	Excises
Te tjera	1,280	Others
TOTALI I DOGANAVE	76,933	Total from customs office
TE ARDHURAT TATIMORE NGA ZYRAT E TATIMEVE DHE INSTITUCIONET BUXHETORE		
TAX REVENUES FROM TAX OFFICE AND OTHER INSTITUTIONS		
TVSH	19,398	V.A.T
Akciza	8,994	Excises
Tatimi mbi fitimin	11,667	Profit Tax
Tatimi mbi te ardhurat personale	17,459	Personal income tax
Takse nacionale	6,459	National taxes
Lojrat e fatit dhe kazinote	3,404	Tax on Gamble & Casino
TOTALI I TATIMEVE	67,381	Total from tax office
TOTALI I PERGJITHSHEM	144,314	Total Tax Office

Tab - 7 TE ARDHURAT SIPAS KLASIFIKIMIT EKONOMIK 2010
Revenues by economic classification 2010

Te dhena progresive (Progressive Data)		ne milion leke(in million leks)		
Nr.	E M E R T I M I	Gusht August	ITEM	No.
	Totali i te Ardhurave	206,087		Total REVENUES
A.	BUXHETI QENDROR	203,809		Central budget
I.	Ndihma	1,991		Grants
II	Te ardhura nga Sigurimet Shoqerore	31,973		II
III.	Te ardhura tatimore	151,259		Tax revenues
1	Tatim fitimi, te ardhurash	13,431	Profit, income tax	1
1.1	Tatim fitimi	11,667	Profit Tax	1.1
1.2	Tatim mbi biznesin e vogel	1,764	Small business tax	1.2
2.	Tatim mbi te ardhura personale	17,459	Personal income tax	2.
3.	Tatim mbi mallrat dhe sherb. e brendshme	111,472	Goods & services taxes	3.
3.1	TVSH	74,091	V.A.T & Turnover tax	3.1
3.2	Akciza	25,391	Excises	3.2
3.3	Taksa e rregjistrimit te automjeteve	523	Tax on vehicles registration	3.3
3.4	Taksa nacionale	6,810	National taxes	3.4
3.5	Taksa lokale	4,658	Local Taxes	3.5
4.	Tatime mbi tregtine dhe trans.nderkomb.	5,843	Trade & international transport taxes	4.
4.1	Taksa doganore	4,563	Customs duties	4.1
4.2	Taksa nacionale	1,280	National taxes	4.2
5.	Te tjera	3,053	Others	5.
5.1	Taksa nacionale	3,053	National taxes	5.1
5.2	Taksa lokale	0	Local Taxes	5.2
IV	Te ardhura jotatimore	18,585		Nontax Revenue
1.	Te ardhura nga nd/jet dhe pronesia	6,378	Entrepreneurial and Property Income	1.
1.1	Transferim fitimi nga Banka e Shqiperise	3,436	Profit transfer from BOA	1.1
1.2	Veprimt. Ekonom. e sektorit buxhetor	349	Income of budgetary institutions	1.2
1.3	Dividentet	543	Dividends	1.3
1.4	Interesa	794	Interests	1.4
1.5	Te tjera	1,256	Others	1.5
2.	Sherbime administ. dhe te ardhura jo-indust.	10,436	Administrative services and non-indus receipts	2.
2.1	Nacionale	1,653	National	2.1
2.2	Lokale	1,023	Local	2.2
2.3	Jo-industriale dhe incidentale (sekondare)	7,759	Non-industrial and incidental	2.3
3.	Gjoha dhe sekuestri	1,069	Penalties	3.
4.	Te ardhura kapitale	703	Capital Revenues	4.
B.	Sigurime Shoqerore	2,276		Social insurance
1	Kontributi i Sigurimeve Shoqerore	1,845	Contribution of social insurance	1
2	Kontributi i ISKSH	136	Contribution of the institution of health caring	2
3	Te tjera	295	Others	3

Tab - 8

DEFICITI DHE FINANCIMI PER 2010

The Deficit and Its Financing for 2010

Te dhena progresive (Progressive Data)

Ne milion leke (In million Leks)

	Gusht Aug	
Totali i te Ardhurave	206,087	Total Revenues
Totali i Shpenzimeve	229,266	Total Expenditures
Deficiti	-23,179	Cash-Balance
Financimi i deficitit	23,179	Financing
1. I BRENDSEHEM	18,650	Domestic
a. Bono thesari	10,184	Treasury bills
b. Eurobono		
c. Kredi nga e cila:	3,264	Loan from which:
<i>c.1 Alfa</i>		Alpha bank
<i>Kredia Direkte</i>		Direct Loan
huamarje vendori korce-Depozite	45	
c. Obligacione	13,410	Bonds
d. Ndryshimi i gjendjes se arkës	-10,916	Chang.of stat. account
Depozitat e qev. ne Banken e Shqip.	-10,105	Deposit of Government in B.O.A
Depoz. e Sigurimit Shoq. & Shend.	-811	Deposit of Social & Health Ins.
e. Mjete ne ruajtje	2,624	Non-budget revenues
f. Te ardhura nga privatizimi	230	Privatization receipts
g. Te tjera detyrime	-189	Others
2.I JASHEM	4,529	Foreign
a. Hua afatgjate	7,279	Long-term Loan
-Marre	11,128	Drawings
-Shlyer (Ripagesat)	3,849	Repayments
b. Ndryshimi i gjendjes se arkës	-2,750	Chang.of stat. account

Tab - 9

BILANCI I PAGESAVE

Balance of payments

Ne milion Euro

In millions Euro

	3M_I 2009	3M_II 2009	6M_I 2009	3M_I 2010	3M_II 2010	6M_I 2010	
Llogaria korente	-326.48	-311.33	-637.8	-246.60	-213.47	-460.07	Current Account.
Bilanci tregetar	-516.77	-579.01	-1,095.8	-419.01	-482.93	-901.94	Trade Balance.
Eksporti I mallrave fob	175.73	183.44	359.2	254.91	340.47	595.38	Merchandise Exports. Fob
Importi I mallrave fob	-692.50	-762.45	-1,455.0	-673.92	-823.40	-1,497.32	Merchandise Imports. Fob
Bilanci i sherbimeve	-21.15	-18.57	-39.7	-19.27	0.23	-19.04	Trade Balance.
Sherbimet Kredi	303.00	397.20	700.2	253.10	360.36	613.46	Services Credit
Sherbimet Debi	-324.15	-415.77	-739.9	-272.37	-360.13	-632.50	Services Debt
Bilanci i te ardhurave	-4.98	-4.38	-9.4	-19.17	-15.74	-34.91	Balance of Incomes
Te ardhurat Kredi	63.03	63.23	126.3	62.21	79.74	141.95	Income Credit
Te ardhurat Debi	-68.01	-67.61	-135.6	-81.38	-95.48	-176.86	Income Debt
Bilanci i transfertave	216.42	290.63	507.1	210.85	284.97	495.82	Balance of Transfers
Transferta private	214.18	279.95	494.1	207.62	269.60	477.22	Private Unrequired Transfers
Transferta shteterore	2.24	10.68	12.9	3.23	15.37	18.60	Official Unrequired Transfers
Llogaria kapitale	19.60	16.23	35.8	9.97	22.70	32.67	Capital Account
Llogaria financiare	254.55	423.21	677.8	92.51	155.10	247.61	Financial Account
Investime direkte	119.52	292.61	412.1	153.88	171.47	325.35	Direct Investment
Investime portofoli	7.01	18.32	25.3	-24.34	-24.21	-48.55	Portfolio Investment
Kapitale te tjera	129.28	114.04	243.3	-32.90	7.08	-25.82	Other Capital
Gabime dhe harresa neto	-78.54	13.55	-65.0	125.31	51.41	176.72	Net errors and omissions
Bilanci i pergjithshem	-130.87	141.66	10.8	-18.81	15.74	-3.07	Overall Balance
Rezervat	130.87	141.66	272.5	18.81	15.74	34.55	Reserve Assets
Perdor kred & huash nga FMN	-1.26	-1.76	-3.02	-4.13	0.76	-3.37	Use of Fund Credit and Loans

Burimi : BSH

Source : Bank of Albania

Tab – 10. MUJETET VALUTORE NETO
Net Foreign Assets

Ne milione leke Fundi i periudhes	2007	2008	2009	2010								Gusht Aug	Millions of leke End of Period
				Janar Jan	Shkurt Feb	Mars Mar	Prill Apr	Maj May	Qersh Jun	Korrik Jul			
Mjetet valutore neto	170,987.2	201,191.1	214,466.8	216,188.4	220,052.9	220,084.2	217,899.9	227,579.0	228,542.7	223,830.1	231,706.4	Net Foreign assets	
Predendimet ndaj jorezidenteve	186,401.6	215,529.3	236,223.3	238,231.0	242,146.4	241,861.1	239,587.5	250,726.7	251,259.7	246,479.3	253,922.7	Claims on non-residents	
Ari monetar dhe sdr	163.3	641.8	7,546.1	7,437.5	7,351.4	7,326.0	7,281.3	8,572.4	8,459.2	7,985.1	7,987.5	Monetary gold and SDR	
Monedha dhe kartemonedha ne valute	5.1	1,068.6	705.8	687.7	683.5	680.2	667.6	656.9	659.0	661.6	652.6	Foreign currency holdings	
Depozita	45,773.8	64,087.6	54,391.6	56,610.0	65,052.3	47,132.0	46,845.6	35,133.6	34,121.4	31,497.4	33,806.3	Deposits	
Letra me vlere te jorezidenteve	132,843.0	142,952.5	165,853.4	165,745.5	160,913.1	178,940.0	177,002.3	198,502.3	199,757.7	197,680.6	203,225.7	Securities	
Derivatet financiare	-	10.7	9.0	9.0	11.5	27.8	38.7	64.3	68.3	66.2	67.2	Financial derivatives	
Llogari te tjera	7,616.5	6,778.7	7,715.7	7,741.3	8,134.7	7,755.2	7,752.1	7,797.1	8,194.0	8,588.4	8,183.4	Other accounts	
Minus: Detyrime ndaj jorezidenteve	15,414.5	14,338.2	21,756.6	22,042.6	22,093.5	21,776.9	21,687.7	23,147.6	22,717.0	22,649.2	22,216.3	Minus: Liabilities to non-residents	
Depozita	7,150.5	6,783.7	7,981.6	7,982.5	7,983.1	7,983.3	7,983.4	7,985.2	8,457.9	8,456.4	8,441.2	Deposits	
Hua	1,186.4	1,173.4	1,269.2	1,281.6	1,271.5	1,260.3	1,247.1	1,246.6	1,239.9	1,242.1	1,241.9	Loans	
Llogari te tjera	7,077.6	6,381.1	12,505.8	12,778.6	12,838.9	12,533.3	12,457.2	13,915.8	13,019.2	12,950.8	12,533.2	Other accounts	
Mjetet e brendshme	60,112.5	85,397.1	105,283.2	95,740.1	93,034.8	89,987.0	88,680.4	89,958.8	88,701.0	91,037.4	89,879.9	Domestic Assets	
Pretendimet neto ndaj qeverise qendrore	57,457.0	64,073.6	71,369.8	63,906.8	63,583.2	63,371.9	63,969.0	65,076.9	63,650.8	61,876.7	61,696.9	Net Claims on Central Government	
Pretendimet neto ndaj qeverise qendrore	78,268.5	83,428.2	82,289.4	80,206.8	77,155.5	77,376.4	77,234.3	77,458.4	77,407.2	77,151.3	78,483.4	Claims on Central Government	
Letra me vlere	72,892.2	75,167.2	77,289.4	77,192.0	77,155.5	77,376.4	77,234.3	77,458.4	77,407.2	77,151.3	77,483.4	Securities	
Hua	-	3,000.0	-	3,014.8	-	-	-	-	-	-	-	Loans	
Llogari te tjera	5,376.3	5,261.0	5,000.0	-	-	-	-	-	-	-	1,000.0	Other accounts	
Minus: Detyrime ndaj qeverise qendrore	20,811.4	19,354.6	10,919.7	16,300.0	13,572.3	14,004.5	13,266.3	12,381.5	13,756.4	15,274.6	16,786.4	Minus: Due to Central Government	
Depozita	20,775.7	19,334.8	10,897.5	16,282.9	13,552.3	13,981.1	13,234.4	12,363.5	13,733.7	15,258.7	16,768.1	Deposits	
Hua	-	-	-	-	-	-	-	-	-	-	-	Loans	
Llogari te tjera	35.7	19.8	22.2	17.1	20.0	23.4	30.9	18.0	22.7	15.9	18.3	Other accounts	
Pretendime ndaj korporatave te tjera depozituese	1,604.3	20,141.9	32,372.6	30,293.4	27,905.4	25,075.3	23,153.9	23,342.5	23,466.2	27,514.0	26,510.7	Claims on other depository corporations	
Depozita	-	-	-	-	-	-	-	-	-	-	-	Deposits	
Hua	1,603.5	20,141.0	32,371.7	30,293.6	27,904.7	25,074.6	23,153.2	23,341.8	23,465.5	27,513.3	26,510.0	Loans	
Llogari te tjera	0.8	0.9	0.8	0.7	0.7	0.8	0.7	0.7	0.7	0.7	0.7	Other accounts	
Pretendime ndaj korporatave te tjera financiare	-	-	-	-	-	-	-	-	-	-	-	Claims on other financial corporations	
Pretendime ndaj korporatave jofinanciare publike	-	-	-	-	-	-	-	-	-	-	-	Claims on public non-financial corporations	
Pretendime ndaj korporatave te tjera jofinanciare	-	-	-	-	-	-	-	-	-	-	-	Claims on other non-financial corporations	
Pretendime ndaj sektoreve te tjere rezidente	1,051.1	1,181.6	1,520.9	1,539.1	1,546.2	1,539.7	1,537.6	1,539.4	1,584.0	1,646.7	1,672.2	Claims on other resident sectors	

Tab - 11. KREDIA PER EKONOMINE
Credit to Economy

Ne milion leke Fundi I periudhes	2007	2008	2009	2010								Gusht Aug	Million of leks End of Period
				Janar Jan	Shkurt Feb	Mars Mar	Prill Apr	Maj May	Qersh Jun	Korrik Jul			
Totali I kredise	293,869.3	396,231.0	440,397.4	444,827.4	446,920.8	448,843.0	450,181.2	457,892.6	457,655.6	458,781.0	459,487.1	Total Credit	
Kredia per qeverine lokale	-	-	-	-	-	-	-	-	-	-	-	Credits to local Government	
Ne leke	-	-	-	-	-	-	-	-	-	-	-	in lek	
Ne valute	-	-	-	-	-	-	-	-	-	-	-	in Foreign Currency	
Kredia per korporatat Jofinanciare publike	3,923.0	12,899.1	12,056.3	12,443.8	12,205.4	11,488.8	11,589.1	11,464.3	10,905.1	10,520.2	10,290.4	Credits to Public Non-financial Corporations	
Ne leke	-	3,636.7	6,323.5	6,334.7	6,305.0	6,323.5	6,330.7	6,192.3	5,578.3	5,050.1	5,037.1	in lek	
Ne valute	3,923.0	9,262.4	5,732.8	6,109.0	5,900.4	5,165.3	5,258.5	5,272.0	5,326.9	5,470.3	5,253.5	in Foreign Currency	
Kredia per korporatat Jofinanciare private	182,050.7	242,050.8	275,479.8	279,396.6	281,942.9	284,120.6	284,484.6	292,028.8	292,227.1	292,993.9	294,151.6	Credits to other Non-financial Corporations	
Ne leke	35,708.4	49,111.0	70,353.3	70,648.6	72,575.6	72,965.4	74,452.6	76,218.8	76,672.3	78,145.6	78,022.6	in lek	
Ne valute	146,342.2	192,939.7	205,126.5	208,748.1	209,367.4	211,155.1	210,031.9	215,810.0	215,554.8	214,848.3	216,129.0	in Foreign Currency	
Kredia per korporatat e tjera financiare	97.4	376.2	6,032.3	6,080.2	6,291.2	6,328.1	6,994.5	7,354.4	7,827.8	8,005.3	7,985.3	Credits to Other Financial Corporations	
Ne leke	70.2	334.7	816.3	781.1	1,034.4	1,068.3	1,761.8	2,023.6	2,526.6	2,751.9	2,689.9	in lek	
Ne valute	27.2	41.5	5,216.0	5,299.1	5,256.8	5,259.7	5,232.7	5,330.8	5,301.2	5,253.4	5,295.4	in Foreign Currency	
Pretendime per sektore te tjere rezidente	107,798.2	140,905.1	146,829.0	146,906.7	146,481.3	146,705.6	147,113.0	147,045.1	146,895.5	147,261.5	147,059.7	Claims to other Resident Sectors	
Ne leke	49,059.4	60,936.2	62,986.8	62,473.5	62,373.2	62,590.3	63,193.7	63,728.9	64,484.3	65,151.1	65,047.5	in lek	
Ne valute	58,738.8	79,968.9	83,842.3	84,433.3	84,108.2	84,115.2	83,919.3	83,316.2	82,231.2	82,110.4	82,012.2	in Foreign Currency	

Burimi : Banka e Shqiperise

Source : Bank of Albania

Ne milion leke Fundi i perudhes	2010			2010								Gusht Aug	Millions of LEK End of Period
	2007	2008	2009	Janar Jan	Shkurt Feb	Mars Mar	Prill Apr	Maj May	Qersh Jun	Korrik Jul			
Baza monetare	228,230.9	271,729.2	284,839.7	276,077.2	274,545.2	273,199.5	269,440.5	272,216.1	271,235.3	273,690.9	275,277.8	Base Money	
Ndryshimi vjetor ne %	4.9	19.1	4.8	2.5	2.1	0.9	-1.0	0.6	-1.3	-1.8	-1.0	Y/Y change in %	
Paraja jashte korporatave depozituese	154,956.2	195,808.5	209,043.8	199,124.9	197,420.2	195,188.9	193,136.2	193,507.8	193,855.6	197,196.5	196,953.4	Currency Outside Depository	
Ndryshimi vjetor ne %	-5.1	26.4	6.5	1.3	-1.4	-2.9	-4.8	-4.3	-6.6	-6.0	-5.3	Y/Y change in %	
Rezervat e bankave	67,035.6	67,793.3	68,071.5	68,297.4	68,617.5	69,916.9	67,722.5	70,459.0	69,366.4	68,474.2	69,239.1	Bank's Reserves	
Ndryshimi vjetor ne %	35.8	1.1	0.4	6.2	11.9	13.3	10.9	16.2	11.6	12.4	13.6	Y/Y change in %	
Depozita	602,653.7	619,790.4	662,425.7	681,023.9	684,979.9	692,678.9	693,197.6	704,314.2	708,460.0	716,402.6	743,004.2	Deposits	
Ndryshimi vjetor ne %	19.8	2.8	6.9	9.8	12.2	14.6	14.1	14.7	15.8	17.1	16.6	Y/Y change in %	
Agregati M1	242,676.0	282,853.5	284,505.6	269,418.6	266,596.1	268,536.6	263,350.4	265,642.2	268,870.8	274,418.9	276,392.9	M1 Aggregate	
Ndryshimi vjetor ne %	0.1	16.6	0.6	-2.2	-2.1	-1.3	-4.3	-3.7	-4.8	-5.0	-3.9	Y/Y change in %	
Agregati M2	506,137.5	554,908.7	578,181.5	571,515.5	573,089.0	575,245.0	574,668.0	579,773.0	582,970.5	586,320.8	588,543.7	M2 Aggregate	
Ndryshimi vjetor ne %	6.0	9.6	4.2	3.9	4.8	5.5	4.8	4.8	3.7	3.5	3.8	Y/Y change in %	
Agregati M3	757,609.9	815,598.9	871,469.5	880,148.8	882,400.1	887,867.8	886,333.8	897,822.0	902,315.5	913,599.1	939,957.6	M3 Aggregate	
Ndryshimi vjetor ne %	13.7	7.7	6.8	7.8	8.8	10.2	9.3	10.0	10.1	11.2	11.2	Y/Y change in %	
Burimet e bazes monetare												Bonetary Base sources	
Mjetet e huaja neto	170,987.2	201,191.1	214,466.8	216,188.4	220,052.9	220,084.2	217,899.9	227,579.0	228,542.7	223,830.1	231,706.4	Net foreign assets	
Mjetet e brendshme neto	60,112.5	85,397.1	105,263.2	95,740.1	93,034.8	89,987.0	88,660.4	89,958.8	88,701.0	91,037.4	89,879.9	Domestic assets	
Pretendimet ndaj qeverise qendrore neto	57,457.0	64,073.6	71,369.8	63,906.8	63,583.2	63,371.9	63,969.0	65,076.9	63,650.8	61,876.7	61,697.0	Net Claims on central government	
Pretendimet ndaj korporatave te tjera depozituese	1,604.3	20,141.9	32,372.6	30,294.3	27,905.4	25,075.3	23,153.9	23,342.5	23,466.2	27,514.0	26,510.7	Claims on other depository corporations	
Te tjera neto	-481.4	14,859.0	34,890.3	35,851.3	38,542.6	36,871.8	37,119.9	45,321.7	46,008.3	41,176.6	46,308.4	Remaining items net	

Burimi : Banka e Shqiperise

Source : Bank of Albania

DEPOZITAT Deposits	2010											Millions of Leks End of Period	
	2007	2008	2009	Janar Jan	Shkurt Feb	Mars Mar	Prill Apr	Maj May	Qershor Jun	Korrik Jul	Gusht Aug		
Ne millone leke Fundi i peruidhes													
Në lekë	351,181.0	359,187.4	369,137.8	372,390.6	375,668.7	380,056.1	381,531.8	386,265.2	389,115	389,124	391,590		
Depozitat e transferueshme	69,461.8	70,355.2	61,372.0	56,784.8	55,943.3	59,858.0	56,911.8	58,674.8	61,227	62,834	65,694	In national currency Transferable deposits	
Qeveria lokale	478.7	482.8	478.1	573.6	580.8	499.6	667.3	690.0	1,054.1	1,260.3	1,102.8	Local governments	
Korporata të tjera financiare	11,459.8	698.2	7,687.7	7,779.4	8,047.9	8,478.3	7,315.8	7,663.7	8,123.4	6,723.0	7,191.1	Other financial corporations	
Korporata jofinanciare publike	557.2	6,768.7	675.3	747.3	794.3	715.1	682.0	712.6	551.4	616.0	707.2	Public non-financial corporations	
Korporata të tjera jofinanciare	31,857.1	33,320.4	20,574.7	18,404.2	17,354.9	20,733.1	17,824.0	18,623.3	19,246.0	19,577.2	20,766.9	Other non-financial corporations	
Sektorë të tjerë rezidentë	25,108.9	29,085.2	31,956.3	29,280.2	29,165.4	29,431.8	30,422.6	30,985.1	32,251.7	34,657.3	35,926.4	Other resident sectors	
Depozita me likuiditet të lartë (depozita pa afat)	18,258	16,690	14,090	13,509	13,233	13,490	13,302	13,460	13,789	14,389	13,745	Liquid deposits (Sight deposits)	
Qeveria lokale	-	-	-	-	-	-	-	-	-	-	-	Local governments	
Korporata të tjera financiare	-	-	-	-	-	-	-	-	-	-	-	Other financial corporations	
Korporata jofinanciare publike	-	465.2	107.9	143.2	12.3	49.3	51.1	48.8	56.8	54.6	63.5	Public non-financial corporations	
Korporata të tjera jofinanciare	14.6	261.7	304.6	256.5	287.9	403.3	306.8	268.2	336.3	387.6	181.2	Other non-financial corporations	
Sektorë të tjerë rezidentë	18,242.9	15,963.0	13,677.3	13,109.2	12,932.3	13,037.1	12,944.4	13,142.6	13,395.5	13,946.5	13,500.4	Other resident sectors	
Depozita të tjera	263,462	272,142	293,676	302,097	306,493	306,708	311,318	314,131	314,100	311,902	312,151	Other deposits	
Qeveria lokale	206.4	17.7	8.4	8.5	8.5	8.5	5.8	6.6	6.8	6.8	6.8	Local governments	
Korporata të tjera financiare	2,476.6	831.8	3,378.4	3,247.3	3,448.9	3,038.3	3,285.3	4,163.5	3,843.2	3,535.9	3,460.1	Other financial corporations	
Korporata jofinanciare publike	300.4	1,331.5	786.6	1,205.7	1,356.6	1,069.7	1,688.6	1,033.2	1,157.4	1,632.8	1,411.5	Public non-financial corporations	
Korporata të tjera jofinanciare	5,777.1	9,428.6	9,898.3	11,066.9	11,049.3	9,917.4	9,442.6	10,158.0	9,266.0	8,219.1	9,069.0	Other non-financial corporations	
Sektorë të tjerë rezidentë	254,701.3	260,532.8	279,604.3	286,568.6	290,629.6	292,674.5	296,895.3	298,769.4	299,826.2	298,507.2	298,203.3	Other resident sectors	
Në valutë	251,472	260,700	293,288	308,633	309,311	312,623	311,666	318,049	319,345	327,278	351,414	In foreign currency	
Qeveria lokale	371.5	279.5	313.0	322.9	354.5	384.5	1,167.1	1,295.3	322.1	404.7	401.1	Local governments	
Korporata të tjera financiare	7,963.7	2,339.8	6,771.0	6,756.1	6,825.2	7,595.3	7,623.1	8,203.3	8,358.8	9,634.6	9,009.7	Other financial corporations	
Korporata jofinanciare publike	1,569.3	8,089.6	3,672.8	3,660.4	3,405.6	3,430.8	3,334.3	3,349.2	4,599.3	4,700.5	5,153.1	Public non-financial corporations	
Korporata të tjera jofinanciare	45,791.4	45,922.9	39,582.9	45,892.0	45,136.3	46,479.8	44,245.1	44,730.3	43,109.8	46,900.5	51,333.8	Other non-financial corporations	
Sektorë të tjerë rezidentë	195,776.5	204,068.1	242,948.4	252,001.9	253,589.7	254,732.5	255,296.3	260,471.0	262,955.0	265,638.1	285,516.2	Other resident sectors	
Total	601,597	619,107	661,626	681,024	684,980	692,679	693,198	704,314	708,460	716,403	743,004	Total	
Qeveria lokale	1,057	780	799	905	944	893	1,840	1,992	1,383.1	1,671.8	1,510.6	Local governments	
Korporata të tjera financiare	21,900	3,870	17,837	17,783	18,322	19,112	18,224	20,031	20,382.2	19,948.1	19,724.5	Other financial corporations	
Korporata jofinanciare publike	2,427	16,655	5,243	5,757	5,569	5,265	5,756	5,144	6,308.2	6,949.3	7,271.8	Public non-financial corporations	
Korporata të tjera jofinanciare	83,440	88,934	70,361	75,620	73,828	77,534	71,819	73,780	71,958.1	75,084.3	81,351.0	Other non-financial corporations	
Sektorë të tjerë rezidentë	493,830	509,649	568,186	580,960	586,317	589,876	595,559	603,368	608,428.3	612,749.1	633,146.4	Other resident sectors	

Burimi : Banka e Shqiperise

Source : Bank of Albania

Tab - 14 BILANCI I PERMBLEDHUR I BSH
 Consolidated BoA Balance sheet

Ne milion leke Fundi I periudhes	2006	2007	2008	2009	2010								Millions of Lek End of period
					Janar Jan	Shkurt Feb	Mars Mar	Prill Apr	Maj May	Qershor Jun	Korrik Jul	Gusht Aug	
AKTIVET	255,481	260,127	320,273	353,588	356,450	355,090	352,269	348,094	360,050	360,755	359,310	366,464	ASSET
Mjete te huaja	174,587	182,525	215,529	236,223	238,231	242,146	241,861	239,587	250,727	251,260	246,480	253,923	Foreign assets
Ari	797	923	5,265.0	7,324.0	7,462.0	7,869.0	7,937.0	8,416.0	9,384.0	9,572.0	8,494.0	9,235.0	Gold
Depozita lek FMN	7,867	7,031	6,910.0	14,737.0	14,646.0	14,564.0	14,541.0	14,493.0	15,813.0	16,097.0	15,608.0	15,622.0	Deposits with the IMF
Depozita ne bankat e huaja	38,157	40,976	58,824.0	47,113.0	49,170.0	57,207.0	39,233.0	38,478.0	25,820.0	24,633.0	23,088.0	24,646.0	Deposits with foreign banks
Letra me vlere	117,404	124,096	132,339.0	154,488.0	153,658.0	148,787.0	166,613.0	164,643.0	184,349.0	186,378.0	184,917.0	190,145.0	Securities
Investime te mbajtura per tregetim	9,636	8,747	10,614.0	11,365.0	12,087.0	12,126.0	12,327.0	12,359.0	14,153.0	13,380.0	12,764.0	13,081.0	Securities held for trading investments
Mjete te tjera te huaja	726	752	1,577.0	1,196.0	1,208.0	1,593.0	1,210.0	1,198.0	1,208.0	1,200.0	1,609.0	1,194.0	Other foreign assets
Mjete vendase	80,894	77,602	104,744	117,365	118,219	112,944	110,408	108,507	109,323	109,495	112,830	112,541	Domestic assets
Ari dhe metale te çmuara	53	63	2,462.0	3,477.0	3,542.0	3,727.0	3,782.0	4,012.0	4,450.0	4,533.0	4,029.0	4,376.0	Other gold and precious metals
Kredi tranzite	139	95	69.0	46.0	47.0	46.0	31.0	31.0	31.0	30.0	30.0	30.0	Transit credits
Hua dhene bankave	8,904	1,509	20,072.0	32,326.0	30,247.0	27,858.0	25,044.0	23,122.0	23,311.0	23,435.0	27,483.0	26,480.0	Loans to the Banks
Hua per qeverine	0	0	3,000.0	0.0	3,015.0	0.0	0.0	0.0	0.0	0	0	0	Loans to the Government
Investime ne letra me vlere	67,575	72,432	74,594.0	76,589.0	76,477.0	76,429.0	76,639.0	76,492.0	76,710.0	76,655.0	76,392.0	76,717.0	Investments in securities
Mjete te tjera ne leke	4,223	3,503	4,547.0	4,927.0	4,891.0	4,884.0	4,912.0	4,850.0	4,821.0	4,842.0	4,896.0	4,938.0	Other domestic assets
DETYRIMET	255,481	260,127	320,273	353,588	356,450	355,090	352,269	348,094	360,050	360,755	359,310	366,464	LIABILITIES
Detyrime te huaja	16,688	15,380	14,308	21,731	22,017	22,068	21,750	21,662	23,118	22,688	22,623	22,187	Foreign liabilities
Detyrime ndaj FMN-se	15,256	13,946	12,869.0	20,452.0	20,526.0	20,479.0	20,480.0	20,404.0	21,083.0	21,438.0	20,839.0	20,936.0	Due to the IMF
Detyrime ndaj institucioneve financiare jorezidente	1,246	1,183	1,178.0	1,279.0	1,292.0	1,282.0	1,270.0	1,258.0	1,256.0	1,250.0	1,253.0	1,251.0	Due to non-resident fin. Institutions
Detyrime te tjera ne valute	186	251	261.0	0.0	199.0	307.0	0.0	0.0	779.0	0.0	531.0	0	Other foreign liabilities
Detyrime vendase	238,783	243,456	294,092	299,309	296,507	292,070	288,574	284,058	285,910	286,216	290,296	293,462	Domestic liabilities
Para ne qarkullim	168,234	161,162	203,713.0	216,739.0	207,487.0	205,524.0	203,255.0	201,087.0	201,724.0	201,842.0	204,822.0	206,011.0	Currency in Circulation
Detyrimet ndaj bankave rezidente	53,575	67,051	67,803.0	68,075.0	68,300.0	68,619.0	69,920.0	67,724.0	70,462.0	69,369.0	68,477.0	69,243.0	Due to domestic banks
Detyrime ndaj qeverise	15,944	14,313	21,096.0	13,355.0	18,742.0	16,012.0	14,005.0	13,258.0	12,389.0	13,760.0	15,283.0	16,793.0	Due to Government
Te ardhura per tu shperndare	76	3	0										Distributable Incomes
Detyrime te tjera ne leke	954	927	1,480.0	1,140.0	1,978.0	1,915.0	1,394.0	1,989.0	1,335.0	1,245.0	1,714.0	1,415.0	Other domestic liabilities
Fondi i vet dhe rezervat	10	1,291	11,873	32,548	37,926	40,952	41,945	42,374	51,022	51,851	46,391	50,815	Statutory fund and reserves
Fondi themelor	750	2,500	2,500.0	2,500.0	2,500.0	2,500.0	2,500.0	2,500.0	2,500.0	2,500.0	2,500.0	2,500.0	Statutory fund and reserves
Rezerva ligjore	3,750	5,181	7,515.0	9,994.0	9,994.0	9,994.0	9,994.0	9,994.0	9,994.0	9,994.0	9,994.0	9,994.0	Legal reserve
Rezerva e rivleresimit	-15,856	-22,759	-15,837.0	2,399.0	7,073.0	9,441.0	9,665.0	9,510.0	17,502.0	17,767.0	11,743.0	16,556.0	Revaluation reserve
Rezerva e rivleresimit te mjeteve fikse	2,660	1,755	1,947.0	1,907.0	1,904.0	1,901.0	1,897.0	1,894.0	1,891.0	1,888.0	1,884.0	1,881.0	
Rezerva te tjera	8,706	14,614	15,748.0	15,748.0	15,748.0	15,748.0	15,748.0	15,748.0	15,748.0	15,748.0	15,748.0	15,748.0	Other reserve
Fitimi i pashperndare	0	707.0	1,368.0	2,141.0	2,728.0	3,387.0	3,954.0	4,522.0	4,136.0	Retained earnings

Burimi : BSH

Source : Bank of Albania