



EKONOMIA NË FOKUS

MINISTRIA E FINANCAVE DHE EKONOMISË
DREJTORIA POLITIKAVE MAKROEKONOMIKE E ÇËSHTJEVE FISKALE

JANAR—PRILL 2018

SEKTORI REAL

GDP nominale 2018 (në miliardë Lekë) (Ministria Financave dhe Ekonomisë - parashikim)	1,650.0
Rritja reale PBB - 2018 (në %) (Ministria Financave dhe Ekonomisë - parashikim)	+4.2
Rrtija nominale PBB - 2018 (në %) (Ministria Financave dhe Ekonomisë - parashikim)	+6.1
Indeksi i çmimeve të konsumit (ndryshimi mujor në %) prill '18 / mars '18	-0.5
Indeksi i çmimeve të konsumit (ndryshimi vjetor në %) prill '18 / prill '17	+2.1
Niveli i Papunësisë në T-4 / 2017 (%)	+13.4

TREGTIA E JASHTME

Eksporti i mallrave (në miliardë Lekë)	101.2
Rritja (%), krahasuar me prill '17	+16.8
Importi i mallrave (në miliardë Lekë)	198.4
Rritja (%), krahasuar me prill '17	+8.4
Bilanci Tregtar (miliardë Lekë)	-97.2
Përkeqësimi i Bilancit Tregtar (%) krahasuar me prill '17	+0.8

FINANCAT PUBLIKE

Të ardhurat gjithsej për prill '18 (mld Lekë)	142.9
Shpenzimet gjithsej për prill '18 (mld Lekë)	138.9
Bilanci fiskal për prill '18 (mld Lekë)	+4.0

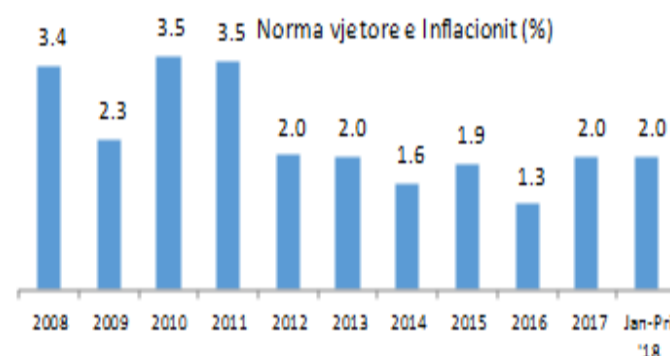
TREGJET FINANCIARE

Kursi mesatar i këmbimit	
EUR	129.27
USD	105.29
Yield-i mesatar i bonove të thesarit 3-M (në %)	S'ka emetim
Yield-i mesatar i bonove të thesarit 6-M (në %)	+1.84
Yield-i mesatar i bonove të thesarit 12-M (në %)	+2.36
Ritmi vjetor i stokut të kredisë (%), Prill '18	+0.1
Ritmi vjetor i stokut të depozitave (%) Prill '18	-2.1

www.financa.gov.al

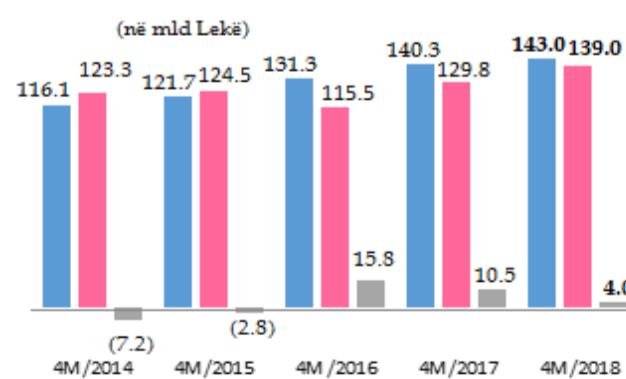
INDEKSI I ÇMIMEVE TË KONSUMIT

Në muajin prill 2018 ndryshimi vjetor i indeksit të çmimeve të konsumit ishte 2.1%. Një vit më parë ky ndryshim ishte 1.9%. Ndryshimi mujor i indeksit të çmimeve të konsumit në muajin prill 2018, krahasuar me mars 2018 është -0,5%. Inflacioni mesatar për periudhën janar—prill 2018 shënoi vlerën 2.0%. Gjatë këtij muaji, grupi që pati rritje të lartë ishte "Ushqime dhe Pije Joalkolike" me +3.1 për qind, duke kontribuar me +1.20 pike përqindje, ndërsa grupi që shënoi ritmin më të ulët të rritjes ishte "Mobilim, pajisje shtëpie dhe mirëmbajtje e shtëpisë" duke mos shënuar rritje vjetore të çmimit dhe duke mos kontribuar thuajse fare në inflacionin e përgjithshëm prej +2.1%.



TOTALI I TË ARDHURAVE

Në prill 2018, të ardhurat buxhetore gjithsej ishin 142.9 miliardë lekë, ose rreth 4.2% më pak se planifikimi dhe 1.9% më të larta se e njëjta periudhë e vitit të kaluar. Të ardhurat tatimore po në fund të muajit prill arritën në 134.3 miliardë lekë, ose 2% më pak se plani; me të njëjtën periudhë të vitit të kaluar ato ishin rreth 3.5% më të larta.



TOTALI I SHPENZIMEVE

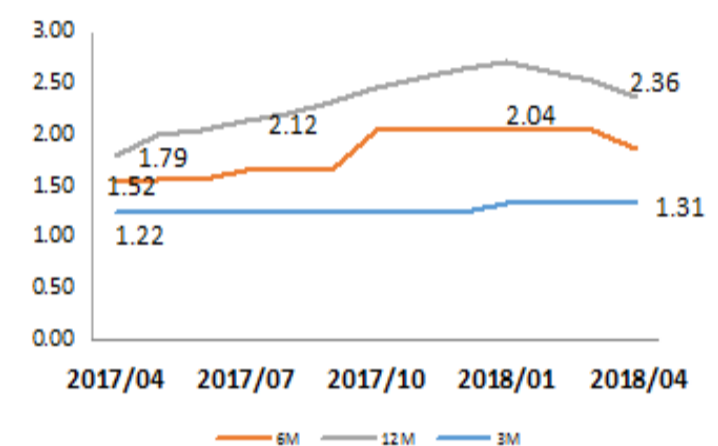
Shpenzimet e përgjithshme në prill 2018, arritën në 138.9 miliardë lekë, ose 2.3% më pak se plani; krahasuar me të njëjtën periudhë të vitit 2017, shpenzimet rezultuan 7.1% më të larta. Shpenzimet korrente rezultuan rreth 0.6% më pak se plani dhe 6.3% më shumë se viti i kaluar, ndërsa shpenzimet kapitale rezultuan 8.6% më pak se plani dhe 17.6% më shumë se viti i kaluar.

BONOT E THESARIT

Yield-et e Bonove të Thesarit ndaj prill '17 ndryshuan respektivisht:

1. Maturimi 3-mujor nuk pati emetim;
2. Maturimi 6-mujor u rrit me +0.32 pikë përqindje;
3. Maturimi 12-mujor u rrit me +0.57 pikë përqindje.

BONO THESARI - YIELD

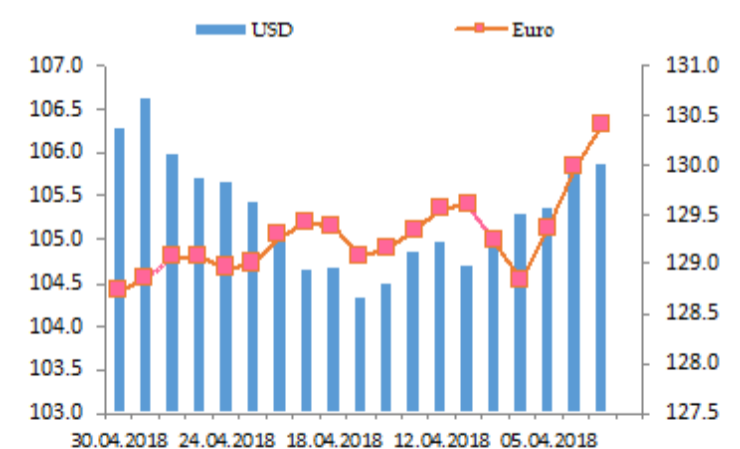


KURSI I KËMBIMIT

Gjatë prill 2018, Leku shënoi një vlerësim kundrejt monedhës europiane (Euro) me 1.52 për qind dhe shënoi një vlerësim kundrejt dollarit amerikan, me rreth 1.06 për qind krahasuar me muajin mars'18.

Kursi mesatar i këmbimit të Lek-ut, për muajin prill 2018 ishte:

EUR **129.28 lekë/euro**
USD **105.30 lekë/usd.**





ECONOMY IN FOCUS

MINISTRY OF FINANCE AND ECONOMY
MACROECONOMIC POLICIES AND FISCAL ISSUES DIRECTORY

JANUARY - APRIL 2018

REAL SECTOR

Nominal GDP 2018 (in billion ALL) <i>(Ministry of Finance and Economy forecast)</i>	1,650.0
Real growth of GDP 2018 (%) <i>(Ministry of Finance and Economy forecast)</i>	+4.2
Nominal growth of GDP 2018 (%) <i>(Ministry of Finance and Economy forecast)</i>	+6.1
Consumer Price Index (monthly change %), April '18 / March '18	-0.5
Consumer Price Index (annual change %), April '18 / April '17	+2.1
Unemployment rate for Q4 / 2017 (%)	+13.4

FOREIGN TRADE

Export of goods (billion ALL)	101.2
Increase in (%), compared with April '17	+16.8
Import of goods (billion ALL)	198.4
Increase in (%), compared with April '17	+8.4
Trade Balance (billion ALL)	-97.2
Trade Balance deterioration (%) with April '17	+0.8

PUBLIC FINANCE

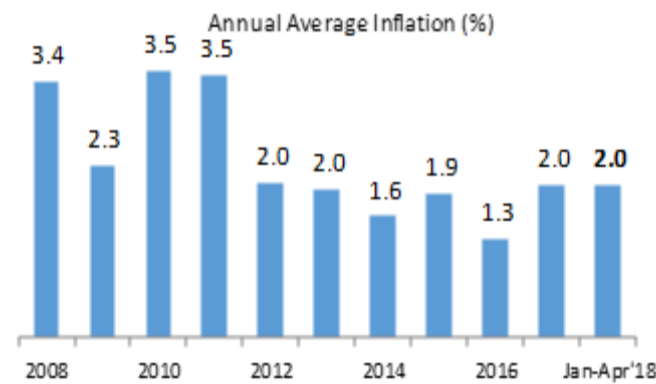
Total Revenues for April '18 (billion ALL)	142.9
Total Expenditures for April '18 (billion ALL)	138.9
Fiscal Balance for April '18 (billion ALL)	+4.0

FINANCIAL MARKETS

Average exchange rates	
EURO	129.27
USD	105.29
Yield of 3-M Treasury Bills (%)	n.a
Yield of 6-M Treasury Bills (%)	+1.84
Yield of 12-M Treasury Bills (%)	+2.36
Annual Credit's stock in (%), April '18	+0.1
Annual Deposit's stock in (%), April '18	-2.1

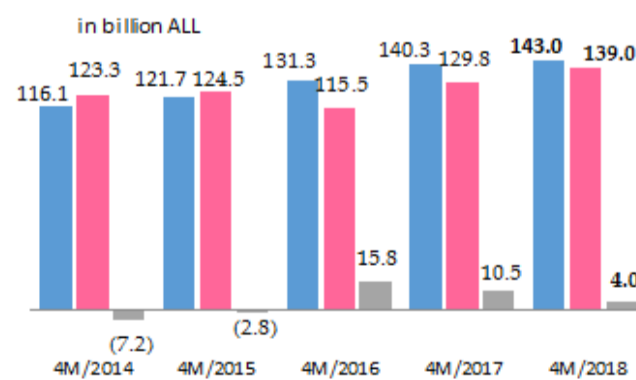
CONSUMER PRICE INDEX

In April 2018, the annual change in the consumer price index was 2.1%. A year ago this difference was 1.9%. The monthly change in the consumer price index in April 2018, compared with March 2018 is -0.5%. The average inflation for the period January—April 2018 is 2.0%. During this month, the group with the highest growth was "Foods and Non-Alcoholic Beverages" with +3.1 percent, contributing +1.20 percentage points, while the group that recorded the lowest growth rate was "Furniture, Home Appliances and Maintenance house ", not showing annual price increase and not contributing almost at all to the total inflation of +2.1%.



TOTAL REVENUES

Total revenues in April 2018 reached 142.9 billion ALL, or 4.2% less than the plan, and 1.9% more than the same period of the last year. Tax revenues at the end of this period were 134.3 billion ALL, or 2% less than the plan, and 3.5% more than the same period the last year.



TOTAL EXPENDITURES

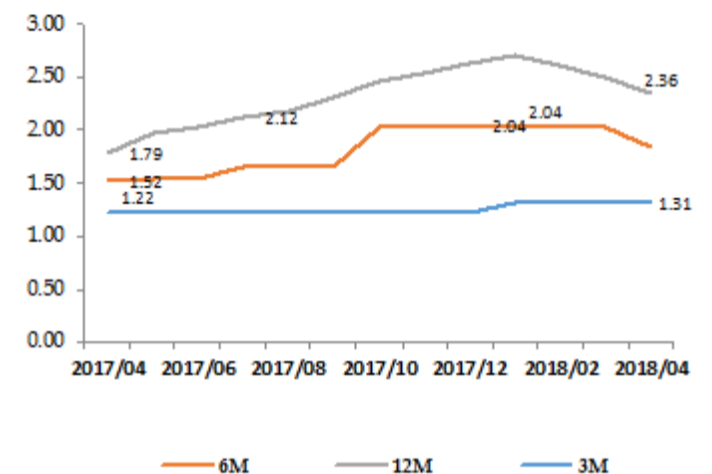
Total expenditures in April 2018 were 138.9 billion ALL, or 2.3% less than the plan (and 7.1% more than last year). Current expenditures were 0.6% less than the plan and 6.3% more than the same period of last year, while capital expenditures were 8.6% less than the plan and 17.6% less than the same period of 2017.

TREASURY BILLS

Treasury Bills yields compared with April '17 were respectively:

- 3-month maturity had no emissions;
- 6-month maturity increased by +0.32 percentage points;
- 12-month maturity increased by +0.57 percentage points;

TRASURY BILLS YIELD



EXCHANGE RATE

During April 2018, the national currency appreciated against Euro by 1.52 per cent with the previous month, and appreciated by 1.06 per cent against the American currency, compared with the previous month.

During April '18 the **average exchange rates** were:

EURO 129.28 ALL
USD 105.30 ALL

