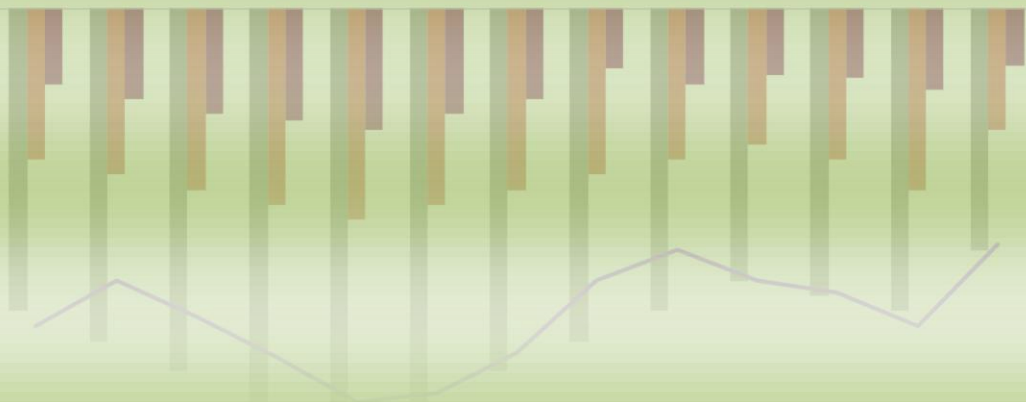





EKONOMIA DHE BUXHETI

2014



Raporti Mujor

Tetor, 2014

Kontakt:

e-mail: marsed.harizi@financa.gov.al

e-mail: ernil.sabaj@financa.gov.al

(website - www.financa.gov.al)

PËRMBAJTJA

VEÇORITË KRYESORE.....	2
ZHVILLIMET EKONOMIKE.....	3
1. Indeksi i Çmimeve të Konsumit	3
2. Kursi Mesatar i Këmbimit	4
3. Ecuria e Normave të Interesit të Depozitave dhe Huave	5
4. Bilanci i Pagesave	6
5. Mjetet Valutore Neto të Sistemit Bankar	7
6. Kredia për Ekonominë	8
7. Oferta e Parasë	9
8. Depozitat sipas Burimeve	10
SEKTORI FISKAL.....	11
1. Buxheti i Konsoliduar	11
2. Të Ardhurat sipas Burimeve	12
ANEKSI STATISTIKOR.....	13

VEÇORITË KRYESORE

- *Indeksi i çmimeve të konsumit* në muajin tetor 2014 arriti në 116.43 për qind;
- *Norma vjetore e inflacionit* për muajin tetor ishte 1.5 për qind;
- *Kursi mesatar i këmbimit të monedhës vendase me dy monedhat kryesore të huaja* për muajin tetor 2014 ishte 110.01 lekë për dollarë dhe 139.44 lekë për euro;
- *Normat e interesit të depozitave në lekë* gjatë muajit tetor shënuan kuotat 1.65 për ato 12-mujore, 1.31 për 6-mujoret, 1.00 për qind për depozitat 3-mujore dhe 1.77 për depozitat 1-mujore;
- *Normat e interesit për huatë në lekë* ishin 6.77 për qind për huatë 12-mujore dhe 7.86 për ato 6-mujore;
- *Oferta totale e parasë, e matur nga agregati M3*, arriti në 1,162,7 miliardë lekë në muajin shtator, duke shënuar një rritje prej rreth 1.0 për qind, krahasuar me të njëjtën periudhë të një viti më parë;
- *Bilanci i pagesave* për periudhën T3 2014 rezultoi me një deficit të përgjithshëm prej 89.75 milionë euro;
- *Situata Buxhetore* për periudhën janar-tetor 2014 rezultoi me një deficit të përgjithshëm prej rreth 33.3 miliardë lekë, ose 22.6 për qind më pak e planit për këtë muaj (e cila ishte 43.0miliardë).
- *Të ardhurat gjithsej të realizuara* gjatë periudhës janar - tetor 2014, arritën në rreth 299.3 miliardë lekë, ose afërsisht 100 për qind e planit për muajin.
- *Shpenzimet gjithsej* gjatë të njëjtës periudhë, arritën në rreth 332.6 miliardë lekë, ose 97.2 për qind e shpenzimeve të planifikuara për këtë muaj.

ZHVILLIMET EKONOMIKE

1.Indeksi i Çmimeve të Konsumit

Indeksi i Çmimeve të Konsumit (IÇK) për muajin tetor 2014 shënoi një rritje prej 0.1 për qind krahasuar me muajin shtator '14, kur ky indeks shënonte një rritje prej 0.3 për qind, krahasuar me muajin paraardhës. Ndërsa gjatë muajit gusht'14, ky indeks ishte 0.1 për qind më i lartë se në muajin korrik '14. Ndryshimet respektive me të njëjtët muaj të një

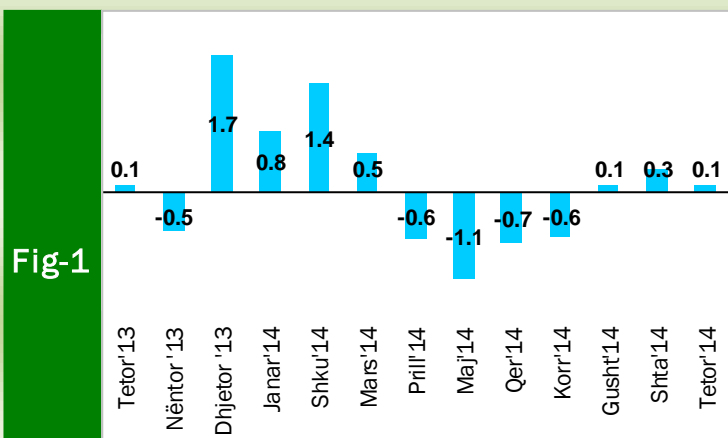


Fig-1

Ndryshimet mujore të IÇK-së

Burimi: INSTAT

viti më parë ishin 1.4 për qind, 1.5 për qind dhe 2.0 për qind. Rënia me e madhe mujore, gjatë muajit tetor u konstatua në grupin "Shëndeti" me 5.7 për qind. Pesha specifike relativisht e ulët që zë ky grup në shportën e mallrave të konsumit, bën që ndryshimet e çmimeve për këtë grup të kenë efekte të ulëta mbi normën e inflacionit (rreth 0.2 pikë përqindjeje). Ndërsa rritja më e madhe u konstatua në grupin "Shërbimi arsimor" me 11.2

për qind (duke kontribuar me 0.1 pikë përqindje në normën e inflacionit).

Norma vjetore e inflacionit në muajin tetor arriti në 1.4 për qind, duke qëndruar poshtë objektivit të Bankës së Shqipërisë. Ndryshimet vjetore të indeksit të çmimeve të konsumit, në përqindje, për vitet 2013 dhe 2014 paraqiten në tabelën 1.

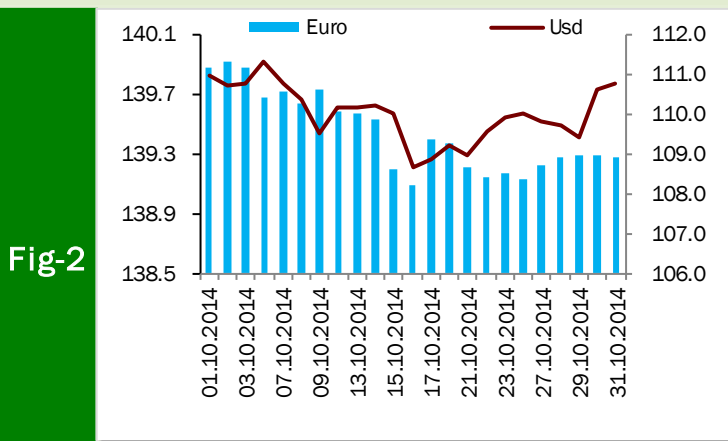
Tab - 1 Ndryshimi vjetor i Indeksit të Çmimeve të Konsumit (në %)

VITI	Janar	Shkurt	Mars	Prill	Maj	Qershor
2013	2.7	2.5	2.4	2.3	2.1	2.3
2014	1.7	1.9	2.2	1.7	1.6	1.5
VITI	Korrik	Gusht	Shtator	Tetor	Nëntor	Dhjetor
2013	1.6	1.2	1.7	1.7	1.0	1.9
2014	1.8	2.0	1.5	1.4		

Burimi: INSTAT

2.Kursi mesatar i këmbimit

Kursi mesatar i këmbimit të lekut kundrejt euros në muajin tetor 2014, arriti në 139.44 lekë/euro, duke shënuar një rënie me 0.4 për qind krahasuar me një muaj më parë. Në fund të muajit tetor, një euro u këmbye me 139.27 lekë. Kursi mesatar i këmbimit të lekut kundrejt dollarit amerikan në muajin tetor 2014, arriti në 110.01 lekë/dollarë duke



Ecuria e Kursit të Këmbimit gjatë muajit Tetor '14

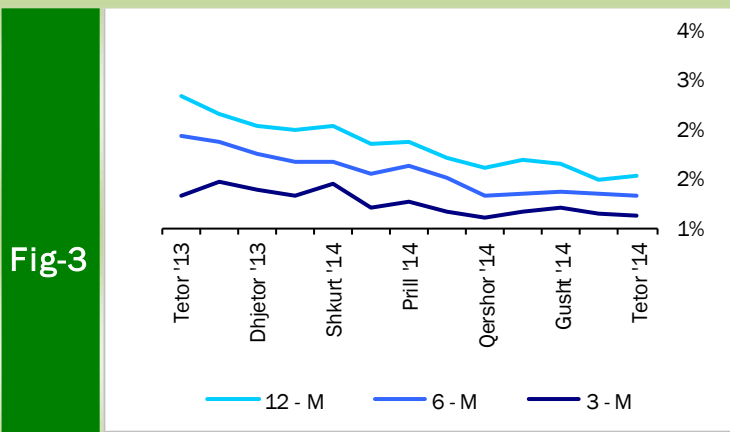
Burimi: Banka e Shqipërisë

shënuar një rritje prej 1.5 për qind kundrejt muajit shtator '14. Në fund të muajit tetor, kursi i këmbimit për dollarin amerikan arriti në nivelin 110.77 lekë/dollarë. Në krahasim me muajin shtator të vitit të kaluar, rezultoi se monedha shqiptare është nënçmuar (mesatarisht) ndaj dollarit amerikan në masën 6.5 për qind, ndërsa kundrejt monedhës europiane euro është mbiçmuar me 1.0 për qind. Nënçmimi dhe mbiçmimi i lekut, kundrejt dy monedhave kryesore, monedhës europiane euro dhe monedhës amerikane, në radhë të parë është i lidhur me ecurinë e tyre në tregjet monetare ndërkombëtare, duke reflektuar sjelljen e tyre në tregun e brendshëm monetar. Kursi i këmbimit të euros me dollarin amerikan pësoi një rritje mesatare duke arritur në rreth 0.742 euro/dollarë.

Ndër faktorët e brendshëm që kanë ndikuar në ecurinë e monedhës vendase gjatë këtij muaji, përmendim: ruajtja e ritmeve pozitive të rritjes ekonomike në vend, efikasiteti i politikës fiskale, efikasitet në politikën monetare dhe në operacionet ndërbankare të ndërmarrja nga Banka e Shqipërisë, etj.

3. Ecuria e Normave të Interesit të Depozitave dhe Huave

Gjatë muajit tetor 2014, normat e interesit të depozitave 12-mujore në lekë arritën kuotën e 1.65 për qind, duke shënuar një rritje me 0.06 pikë përqindje krahasuar me muajin

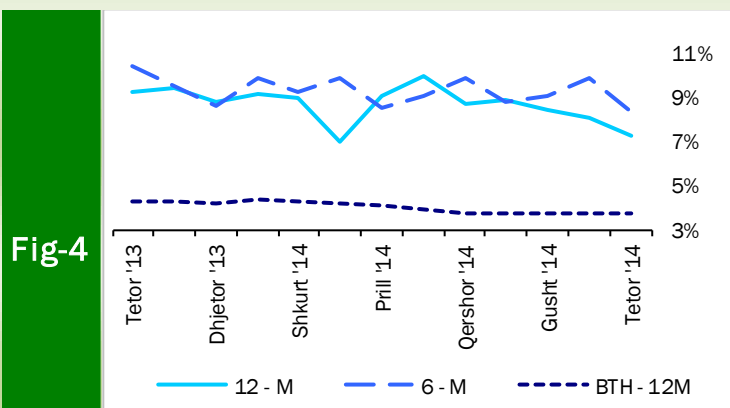


Normat e interesit për depozitat (%)

Burimi: Banka e Shqipërisë

gjitha afatet e maturimit 1, 3, 6 dhe 12-mujore.

shtator 2014. Rënie për këtë muaj ka patur në normat e interesit të depozitave me afate të maturimit 1, 3 dhe 6-mujore respektivisht me 0.03, 0.04 dhe 0.04 pikë përqindje, duke shkuar përkatësisht në 1.77, 1.00 dhe 1.31 për qind. Rritje për këte muaj ka patur vetëm në normat e interesit të depozitave me afat maturimit 12-mujor. Krahasuar me të njëjtën periudhë të një viti më parë, kanë pësuar rënie normat e interesit të depozitave për të



Normat e interesit për huatë dhe bonot (%)

Burimi: Banka e Shqipërisë

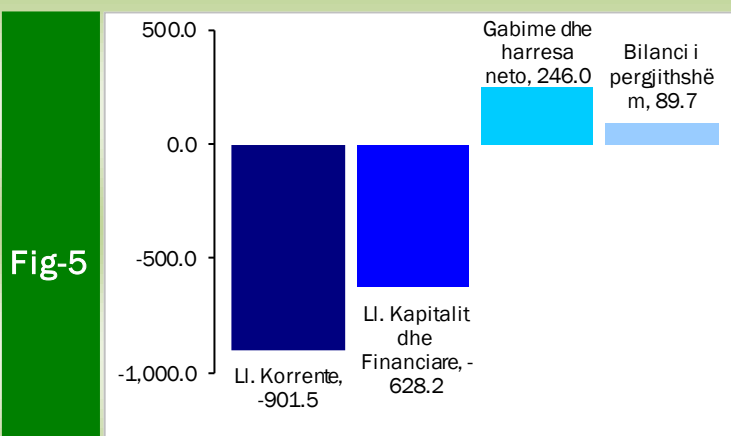
e interesit të huave me afate maturimi 12 -mujore, ndërsa normat e interesit të huave me afate maturimi 6 -mujore kanë pësuar rritje.

Interesi i huave 12-mujore gjatë muajit tetor pësoi një rënie me 0.79 pikë përqindje, duke arritur në 6.77 për qind nga 7.56 për qind që ishte në muajin shtator 2014. Për këtë muaj, norma e interesit të huave 6-mujore shënoi një rënie me 1.52 pikë përqindje krahasuar me një muaj më parë. Interesi i huave 6-mujore për muajin tetor arriti në 7.86 për qind. Krahasuar me të njëjtën periudhë të një viti më parë, kanë pësuar rënie normat

Normat e interesit të bonove të thesarit gjatë muajit tetor 2014, për bonot 12, 6 dhe 3-mujore ishin përkatësisht 3.25, 3.13 dhe 3.08 për qind. Gjatë këtij muaji, vihet re një rritje në *yield*-et e bonove të thesarit për afatet e maturimit 12-mujore me 0.05 pikë përqindje, Ndërsa *yield*-et e bonove të thesarit për afatet e maturimit 3 dhe 6 -mujore kanë qëndruar të pandryshuara.

4. Bilanci i Pagesave

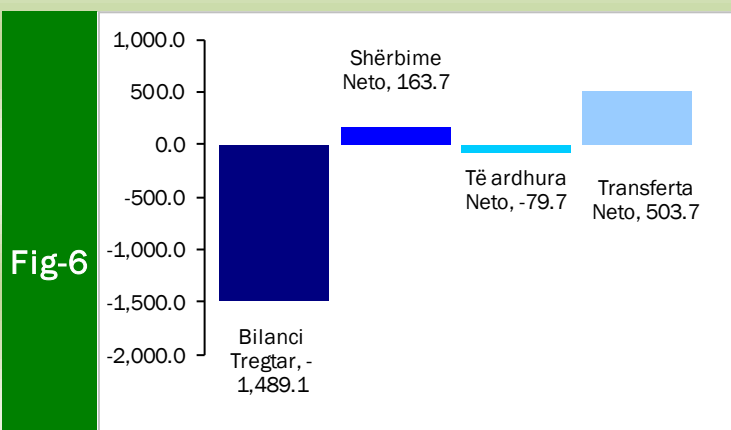
Bilanci i pagesave për periudhën janar–shtator 2014 regjistroi një deficit të përgjithshëm prej 89.75 milionë euro, karakteristika strukturore e të cilit paraqitet në figurën 5.



Bilanci i Pagesave T3 2014

Burimi: Banka e Shqipërisë

Kontributin më të madh në të e jep zëri i “Llogaria korrente” së bashku me nënzërat e saj, me -901.46 milionë euro, duke u rritur në vlerë absolute me 21.2% krahasuar me 9-mujorin e parë të vitit 2014. “Llogaria kapitale dhe financiare” për 9-mujorin e parë vitit 2014 rezultoi të jetë me një deficit prej 628.2 milionë euro, ose gati 203.3% më e ulët se në 9-mujorin e parë të vitit 2013.



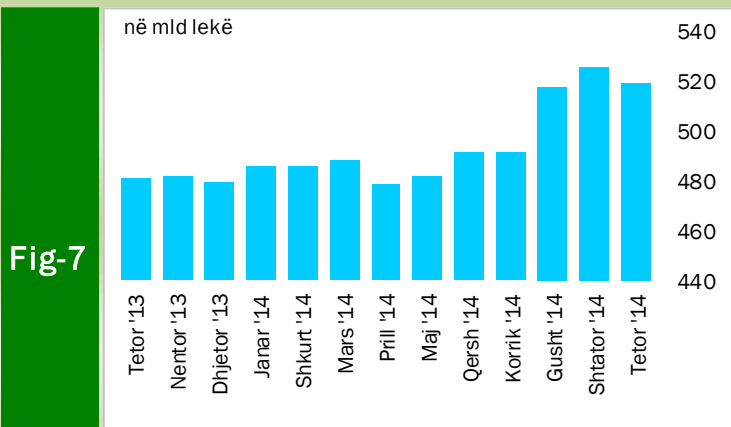
Llogaria Korente T3 2014

Burimi: Banka e Shqipërisë

Kompozicioni i llogarisë korrente prej -901.6 milionë euro, është shprehur sipas elementeve kryesorë përbërës (në terma neto) për periudhën janar – shtator '14: (i) bilanci tregtar -1,489.13 mln euro, (ii) shërbime neto 163.70 mln euro, (iii) të ardhura neto - 79.68 mln euro, (iv) transferta neto 503.65 mln euro. Kjo strukturë në mënyrë vizuale paraqitet në figurën 6.

5. Mjetet Valutore Neto të Sistemit Bankar

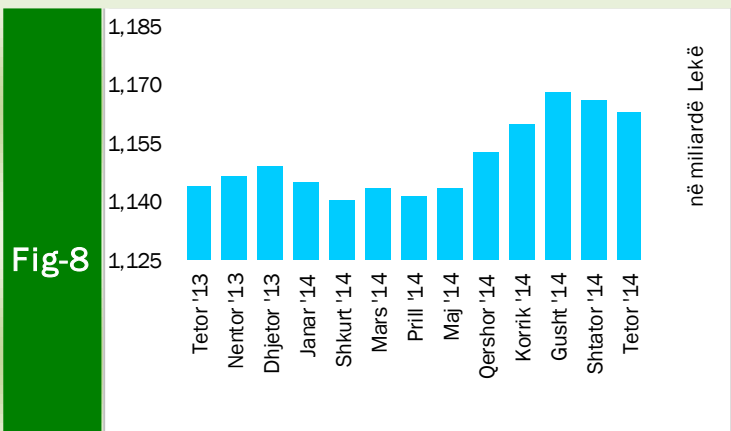
Gjatë muajit tetor 2014, sistemi bankar ka shënuar rritje të mjeveve valutore neto (M.V.N), në rreth 38,069.5 milionë lekë krahasuar me tetorin e vitit 2013. Kjo rritje ka ardhur si



pasojë e rritjes së mjeveve valutore neto të bankave të nivelit të dytë me rreth 22,768.2 milionë lekë dhe si pasojë e rritjes së mjeveve valutore neto të Bankës së Shqipërisë, me rreth 15,301.3 milionë lekë.

Ecuria e M.V.N. të sistemit në tet'13 - tet'14

Burimi: Banka e Shqipërisë



Agregati M3 tet'13 - tet'14

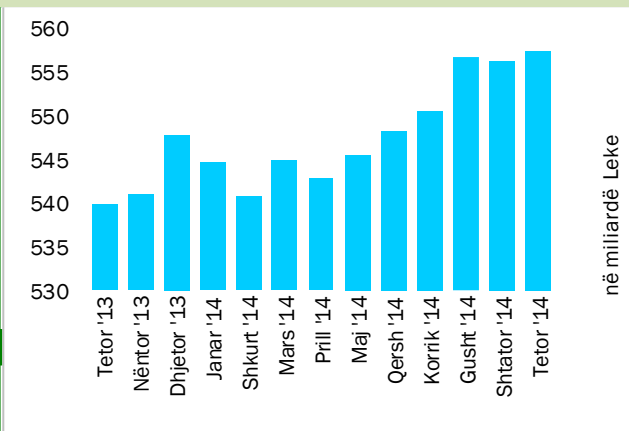
Burimi: Banka e Shqipërisë

Në muajin tetor '14 sistemi bankar rezulton me një rënie prej 6,526.9 milionë lekë në mjetet valutore neto, krahasuar me muajin shtator '14, rënie e cila erdhi si rezultat i rënies së nivelit të mjeveve valutore neto të bankave të nivelit të dytë me rreth 1,575.3 milionë lekë dhe rënies nga ana tjetër e nivelit të mjeveve valutore neto të Bankës së Shqipërisë me rreth 4,951.6 milionë lekë duke e shtuar edhe më tepër rënien e mjeveve valutore neto të sistemit bankar.

6. Kredia për Ekonominë

Teprica e kredisë për ekonominë për muajin tetor 2014 arriti në 557.5 miliardë lekë. Rritja e tepricës së kredisë, krahasuar me fundvitin 2013 shënoi gjatë muajit shtator një rritje me vlerë 9.6 miliardë lekë, pra një rritje prej rreth 1.8 për qind. Struktura e tepricës së kredisë sipas

Fig-9



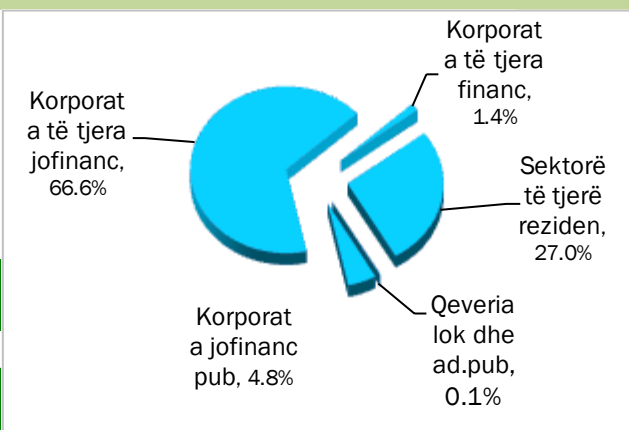
Rritja e stokut total të kredisë

Burimi: Banka e Shqipërisë

arritën respektivisht 4.8 dhe 1.44 për qind apo 26.8 dhe 8.0 miliardë lekë.

monedhave vazhdon të mbizotërohet nga kredia në valutë, duke përbërë rreth 58.7 për qind të totalit të tepricës së kredisë me rreth 327.0 miliardë lekë. Gjatë muajit tetor 2014, zëri “Korporata jofinanciare private”, zuri peshën më të lartë të kredisë, me rreth 66.6 për qind ose 371.6 miliardë, ndjekur nga kreditë për individë, ku pesha e tyre specifike arriti në nivelin e 27.0 për qind ose 150.5 miliardë. Zërat “Korporata jofinanciare publike” dhe “Korporata të tjera financiare”

Fig-10



Përberja e kredisë tetor'14

Burimi: Banka e Shqipërisë

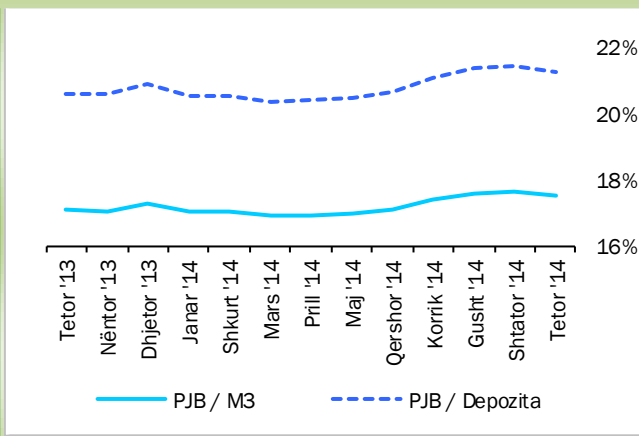
Për sa i përket shpërndarjes së kredisë sipas monedhës për muajin tetor '14, zëri “Korporata private jofinanciare” zuri peshën më të lartë të kredisë në lekë, me rreth 55.7 për qind, ndjekur nga “Sektorë të tjerë rezidentë” me rreth 33.1 për qind dhe nga “Korporata publike jofinanciare”, me 9.52 për qind. “Korporata private jofinanciare” dhe “Sektorë të tjerë rezidentë” zënë gjithashtu pjesën më të rëndësishme të kredisë në monedhë të huaj, përkatësisht me rreth 74.4 për qind dhe rreth 22.7 për qind.

7. Oferta e Parasë

Oferta e parasë (e matur me M3), për muajin tetor ka shënuar një rënie krahasuar me muajin paraardhës shtator 2014. Kjo ofertë arriti në rreth 1,162.7 miliardë lekë në fund të muajit tetor

'14 duke shënuar një rënie prej 3.2 miliardë lekë kundrejt nivelit të regjistruar në muajin shtator '14. Rritja vjetore e këtij treguesi ishte 1.6 për qind, duke ruajtur kështu tendencën rritëse të shfaqur që nga mesi i dy viteve më përpara. Ndërsa krahasuar me muajin paraardhës shtator'14, oferta e parasë shënoi një rënie të lehtë prej 0.3 për qind.

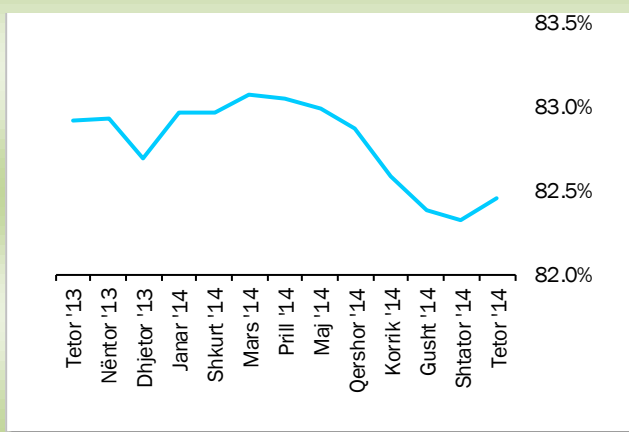
Fig-11



Raportet e parasë jashtë bankave me M3 dhe Depozitat

Burimi: Banka e Shqipërisë

Fig-12



Raporti i Depozitave ndaj M3

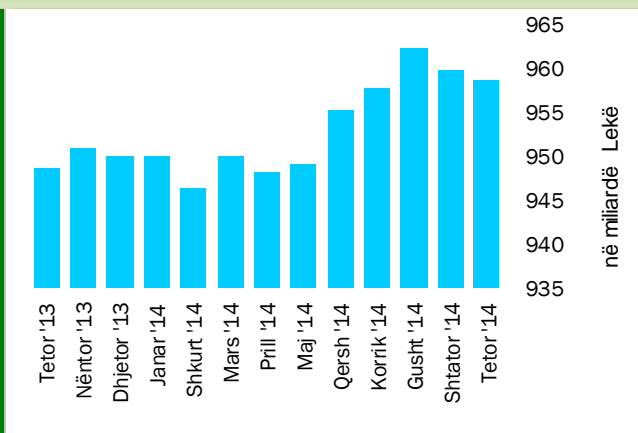
Burimi: Banka e Shqipërisë

Depozitat në lekë, si përbërësi kryesor i ofertës monetare, kanë pësuar një rënie prej 6.9 miliardë lekë në krahasim me muajin tetor 2013. Depozitat në valutë gjatë muajit tetor '14 janë mbështetur kryesisht nga depozitat për individë, të cilat kanë përbërë rreth 86.2 për qind të depozitave në valutë. Ndërsa tek depozitat në lekë sektori i individëve ka zënë rreth 88.0 për qind të tyre.

8. Depozitat sipas Burimeve

Gjatë muajit tetor 2014, zëri “Sektorë të tjerë rezidentë” zuri nivelin më të lartë të depozitave të transferueshme në lekë, me rreth 88.0 për qind, ndjekur nga “Korporata të tjera jofinanciare”, me rreth 9.2 për qind dhe nga “Korporata jofinanciare publike”, me 1.3 për qind. “Sektorë të tjerë

Fig-13



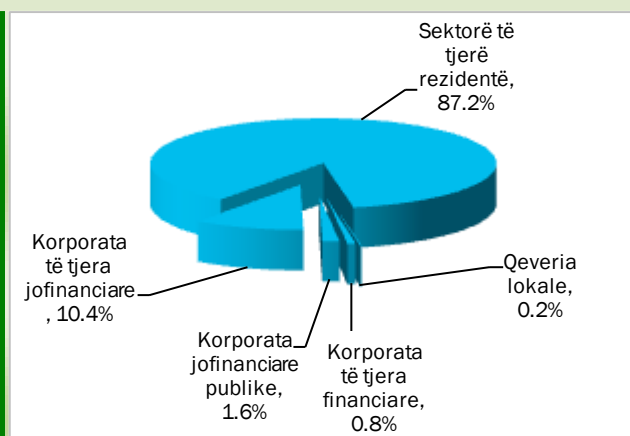
Rritja e stokut total të depozitave

Burimi: Banka e Shqipërisë

rezidentë” dhe “Korporata të tjera jofinanciare” ishin gjithashtu burimi më i rëndësishëm i depozitave në monedhë të huaj, përkatësisht me rreth 86.2 për qind dhe rreth 11.5 për qind. “Sektorë të tjerë rezidentë” ishin dukshëm burimi më i rëndësishëm i depozitave totale me rreth 87.2 për qind e totalit (në lekë).

Në përgjithësi, “Sektorë të tjerë rezidentë” përbëjnë pjesën më të madhe (rreth 835.6 miliardë) të depozitave totale, prej rreth 958.7 miliardë lekë në muajin tetor 2014. Ata ndiqen nga “Korporata

Fig-14



Përberja e depozitave tet '14

Burimi: Banka e Shqipërisë

të tjera jofinanciare” (99.3miliardë), “Korporata jofinanciare publike” (15.1 miliardë) dhe “korporata të tjera financiare” (7.3 miliardë). “Qeveria lokale” kontribuoi me rreth 1.4 miliardë në totalin e depozitave. Gjatë muajit tetor 2014, krahasuar me një muaj më parë, niveli i përgjithshëm i depozitave pësoi një rënie prej 1.0 miliardë lekë, kjo si rezultat i rënies së depozitave në valutë me rreth 3.6 miliardë lekë. Ndërsa nga ana tjetër rritja e depozitave në lekë me rreth 2.6 miliardë lekë ndikoi në uljen e këtij efekti rënës

SEKTORI FISKAL

1. Buxheti i Konsoliduar

Për periudhën janar - tetor 2014 janë mbledhur rreth 299.3 miliardë lekë të ardhura, përkundrejt shpenzimeve të përgjithshme prej 332.6 miliardë lekë, ku pjesa më e madhe përfshin 269.6 miliardë lekë në shpenzime korrente dhe 36.6 miliardë lekë në shpenzime kapitale, nga të cilat 43.0% janë financim i brendshëm.

Mbledhja e të ardhurave përbën rreth 99.9% të të ardhurave buxhetore për planin e periudhës, ndërsa shpenzimet përbëjnë rreth 98.58% të këtij plani. Shpenzimet korrente

janë rreth 99.7% e planifikimit të periudhës të këtij zëri, ndërsa shpenzimet kapitale janë rreth 91.1% të tij.

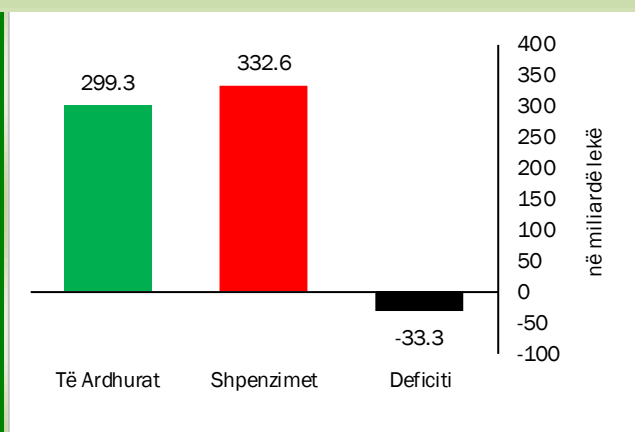
Nga të ardhurat gjithsej, pjesa e të ardhurave të mbledhura nga Drejtoria e Përgjithshme e Tatimeve dhe Doganave është rreth 209.8 miliardë lekë (ose rreth 99.6 % e planit të periudhës). Të ardhurat e mbledhura nga pushteti vendor rreth 10.9 miliardë lekë (ose rreth 103.8% e planit të periudhës). Kontributet e

sigurimeve shoqërore dhe shëndetësore 53.4 miliardë lekë (ose rreth 100.7% e planit të periudhës) dhe të ardhurat jo-tatimore në nivelin 17.3 miliardë lekë (ose rreth 100.8% e planit të periudhës).

Nga totali i shpenzimeve korrente prej 274.5 miliardë lekë, 58.7 miliardë lekë (21.4% e totalit të shpenzimeve korrente) është shpenzuar për personelin, rreth 31.4 miliardë lekë (11.4%) për interesat, 28.7 miliardë lekë (10.5%) për shpenzime operative dhe mirëmbajtje, 1.2 miliardë lekë (0.4%) për subvencione, 112.4 miliardë lekë (40.9%) për shpenzimet e sigurimeve shoqërore dhe shëndetësore dhe 23.2 miliardë lekë (8.5%) për shpenzimet e qeverisjes vendore, 19.0 miliardë lekë (6.9%) për shpenzimet e tjera. Këto përfaqësojnë 79.6 % (shpenzime personeli), 73.5% (shpenzime për interesat), 65.2% (shpenzime operative dhe të mirëmbajtjes), 74.2% (subvencione), 82.8% (sigurimetshoqërore dhe shëndetësore), 62.5% dhe 76.3% (për shpenzimet e qeverisjes vendore dhe shpenzimet e tjera) përkundrejt planifikimit të tyre vjetor.

Shpenzimet kapitale me financim të brendshëm për këtë periudhë ishte 42.6%, ndërsa financimi i huaj është 71.8% e planifikimit të tyre vjetor.

Fig - 15



Treguesit Fiskal, janar - tetor 2014

Burimi: Ministria e Financave

2. Të Ardhurat sipas Burimeve

Të ardhurat gjithsej të realizuara për periudhën janar - tetor 2014 ishin rreth 299.3 miliardë lekë, nga të cilat të ardhurat tatimore rreth 284.1 miliardë, të ardhurat jo-tatimore në rreth 17.3 miliardë lekë.

Tab - 2 Të ardhurat gjatë janar - tetor 2014 (në mld Lekë)

Burimi	tet '14	tet '13	Ndryshimi në (%)
TVSH	103.4	89.8	15.2
Tatimi mbi fitimin	17.6	12.5	40.8
Taksa doganore	4.8	4.6	5.5
Taksat nacionale	27.1	23.0	17.8
Akcizat	34.1	29.1	17.1
Tatim mbi të ardhurat personale (TAP)	22.7	24.0	-5.6

Burimi: Ministria e Financave, Statistika Fiskale Mujore: janar - tetor 2014.

3. Financimi i Bilancit Fiskal

Deficiti prej 33.3 miliardë lekë, për periudhën janar - tetor 2014, u mbështet në vlerën 4.1 miliardë lekë nga burime të brendshme dhe rreth 29.2 miliardë nga burime të jashtme. Huamarrja e brendshme ishte mjete kryesor i financimit të brendshëm (rreth 106.1% të totalit të deficitit), ndërsa për financimin e huaj ishin huatë afatgjata (rreth 41.9% të totalit të deficitit).

Për muajin tetor 2014, disa nga treguesit kryesorë fiskalë ishin:

- Realizimi i të ardhurave në masën 32.6 miliardë lekë,
- Realizimi i shpenzimeve në masën 35.3 miliardë lekë,

Në realizimin e të ardhurave për muajin tetor 2014, kontributin kryesor e kanë dhënë të ardhurat e mbledhura nga tatimet, të cilat kapin shifrën e 30.9 miliardë lekë. Në realizimin e shpenzimeve për këtë periudhë, peshën me të lartë e zënë shpenzimet korrente me 28.1 miliardë lekë dhe shpenzimet kapitale me rreth 6.7 miliardë lekë.

Aneksi Statistikor

Tab - 1

Muaji	Mujor (Monthly)						Mesatar Mujor (Monthly Average)						Vjetor (Annual)						Month
	2009	2010	2011	2012	2013	2014	2009	2010	2011	2012	2013	2014	2009	2010	2011	2012	2013	2014	
Janar	0.4	0.9	0.8	0.7	1.0	0.8	0.40	1.00	0.80	0.71	1.00	0.80	2.1	3.6	3.3	1.6	2.7	1.7	January
Shkurt	0.7	1.1	2.3	1.3	1.1	1.4	0.55	1.02	1.55	1.01	1.05	1.10	1.9	4.7	4.5	0.6	2.5	1.9	February
Mars	0.6	0.1	-0.1	0.4	0.2	0.5	0.57	0.71	1.00	0.80	0.77	0.90	1.6	4.1	4.3	1.0	2.4	2.2	March
Prill	-0.1	-0.4	-0.6	-0.1	-0.1	-0.6	0.40	0.42	0.60	0.58	0.55	0.53	1.9	3.7	4.1	1.6	2.3	1.7	April
Maj	-0.8	-1.2	-1.1	-0.8	-1.0	-1.1	0.16	0.10	0.26	0.32	0.24	0.20	2.1	3.3	4.2	1.9	2.1	1.6	May
Qershor	-0.6	-0.7	-1.1	-0.8	-0.6	-0.7	0.03	-0.04	0.04	0.12	0.15	0.05	2.3	3.2	3.9	2.2	2.3	1.5	June
Korrik	-0.7	-0.5	-0.7	-0.2	-0.8	-0.6	-0.07	-0.10	-0.07	0.08	-0.03	-0.04	2.2	3.4	3.6	2.7	1.6	1.8	July
Gusht	0.7	0.8	0.3	0.4	-0.1	0.1	0.03	0.01	-0.02	0.12	-0.04	-0.03	2.2	3.5	3.1	2.8	1.2	2.0	August
Shtator	0.8	0.7	0.4	0.2	0.8	0.3	0.11	0.09	0.02	0.13	0.06	0.01	2.0	3.4	2.8	2.6	1.7	1.5	September
Tetor	0.4	0.2	0.4	0.2	0.1	0.1	0.14	0.10	0.06	0.14	0.05	0.02	2.3	3.0	3.0	2.4	1.7	1.4	October
Nëntor	0.4	0.2	0.1	0.2	-0.5		0.16	0.11	0.06	0.14	0.01		2.8	2.8	2.9	2.5	1.0		November
Dhjetor	1.6	2.2	1.0	0.9	1.7		0.28	0.28	0.14	0.20	0.15		3.7	3.4	1.7	2.4	1.9		December

Burimi: INSTAT, Banka e Shqipërisë

Source: INSTAT, Bank of Albania

Tab - 2 Kursi i këmbimit
Exchange rate

Lekë për njësi të monedhës së huaj (Lek per unit of foreign currency)

Monedha	2009	2010	2011	2012	2013	2014										Currency
						Jan	Feb	Mar	Apr	May	Jun	Jul	Aug	Sep	Oct	
<i>Mesatarja e periudhës</i>																
USD	94.98	103.94	100.90	108.18	105.67	103.24	102.75	101.55	101.35	101.89	103.09	103.26	104.58	108.41	110.01	Average of period USD
EURO	132.06	137.79	140.33	139.04	140.27	140.54	140.32	140.29	140.01	139.99	140.13	139.91	139.31	139.97	139.44	EURO
<i>Fundi i periudhës</i>																
USD	95.81	104.00	107.54	105.85	101.86	103.66	101.58	101.89	101.36	102.72	102.78	103.81	105.84	110.89	110.77	In the end of period USD
EURO	137.96	138.77	138.93	139.59	140.20	140.44	140.14	140.27	140.08	139.86	140.26	139.02	139.44	139.89	139.27	EURO

Burimi : Banka e Shqipërisë

Source : Bank of Albania

Tab - 3 Normat e interesit me bazë vjetore (në Lek)
Annual Interest Rates (in ALL)

Në përqindje	2009	2010	2011	2012	2013	2014										In percent
						Jan	Feb	Mar	Apr	May	Jun	Jul	Aug	Sep	Oct	
Norma e depozitave																
12-M	6.78	6.07	5.87	5.38	4.17	2.39	2.46	2.16	2.21	1.94	1.76	1.90	1.83	1.59	1.65	Deposits rates 12-M
6-M	5.74	5.16	4.87	4.50	3.40	1.87	1.87	1.66	1.80	1.62	1.33	1.36	1.37	1.35	1.31	6-M
3-M	5.05	4.42	4.22	3.83	2.72	1.31	1.53	1.12	1.22	1.07	0.97	1.06	1.13	1.04	1.00	3-M
1-M	4.56	4.70	4.39	3.62	2.79	2.43	2.51	2.25	2.21	2.12	2.06	2.03	1.97	1.80	1.77	1-M
Norma e huasë																
12-M	12.46	11.52	11.17	10.28	9.52	8.67	8.49	6.47	8.60	9.50	8.20	8.39	7.96	7.56	6.77	Lending rates 12-M
6-M	12.54	11.69	12.28	10.61	9.59	9.36	8.77	9.34	8.00	8.61	9.40	8.31	8.61	9.38	7.86	6-M
Norma e letrave me vlerë																
Bono thesari 1/																Securities rates Treasury bills 1/
3-M	6.30	5.29	5.31	5.03	3.40	3.36	3.24	3.14	-	3.05	3.02	2.95	3.05	3.08	3.08	3-M
6-M	7.52	6.41	6.23	5.65	3.54	3.71	3.52	3.40	3.32	3.27	3.14	3.16	3.14	3.13	3.13	6-M
12-M	9.14	7.09	6.95	6.37	3.66	3.82	3.79	3.66	3.56	3.40	3.26	3.23	3.20	3.20	3.25	12-M

Burimi : Banka e Shqipërisë

Source : Bank of Albania

Tab - 5

Tabela e investimeve 2014

Table of investments 2014

Të dhëna progresive (Progressive Data)

në milionë Lekë (in million Lek)

	Janar January	Shkurt Feb	Mars Mar	Prill Apr	Maj May	Qershor Jun	Korrik Jul	Gusht Aug	Shtator Sep	Tetor Oct	
Financim i brendshëm	0	642	1,310	4,052	4,616	7,109	8,893	10,225	11,560	15,760	Domestic financing
Në %	0.00	22.77	17.81	35.26	33.06	35.87	37.15	38.00	38.68	43.04	In %
Financim i huaj	678	2,177	6,047	7,441	9,346	12,708	15,042	16,681	18,327	20,853	Foreign financing
Në %	100.00	77.23	82.19	64.74	66.94	64.13	62.85	62.00	61.32	56.96	In %
Totali	678	2,819	7,357	11,493	13,962	19,817	23,935	26,906	29,887	36,613	Total
Në %	100	100	100	100	100	100	100	100	100	100	In %

Burimi: Ministria e Financave

Source: Ministry of Finance

Tab - 6 TË ARDHURAT DOGANORE 2014 (CUSTOMS REVENUES 2014)

Të dhëna progresive (Progressive Data)

në milionë Lekë (in million Lek)

	Janar January	Shkurt Feb	Mars Mar	Prill April	Maj May	Qershor June	Korrik July	Gusht Agust	Shtator September	Tetor Oct	
Taksë doganore	388	789	1,241	1,707	2,255	2,755	3,255	3,741	4,249	4,833	Customs Duties
TVSH	6,594	13,683	21,998	29,944	38,183	46,543	54,528	63,228	71,477	80,481	V.A.T
Akcizë	1,616	3,660	6,109	9,083	12,499	16,273	19,922	24,849	29,295	34,131	Excises
Të tjera	704	1,268	1,824	2,582	3,450	4,041	4,473	5,124	5,377	5,815	Others
TOTALI	9,302	19,400	31,172	43,316	56,387	69,612	82,178	96,942	110,398	125,260	Total

TË ARDHURAT TATIMORE 2014 (TAX REVENUE)

TVSH	2,879	5,472	8,199	10,647	12,177	14,634	16,166	18,370	20,448	22,962	V.A.T
Akciza	0	0	0	1	1	1	1	1	1	6	Excises
Tatim mbi fitimin	1,007	2,363	6,332	7,950	9,477	11,167	12,587	13,924	16,109	17,634	Profit Tax
Tatimi mbi të ardhurat personale	2,568	4,575	6,444	8,716	10,902	13,160	16,242	18,260	20,476	22,674	Personal income tax
Taksa nacionale dhe të tjera	1,778	3,538	5,670	7,260	9,419	11,761	14,109	16,598	19,210	21,316	National taxes
TOTALI	8,232	15,948	26,645	34,574	41,976	50,723	59,105	67,153	76,244	84,592	Total
TOTALI I PËRGJITHSHËM	17,534	35,348	57,817	77,890	98,363	120,335	141,283	164,095	186,642	209,852	OVERALL TOTAL

Burimi: Ministria e Financave

Source: Ministry of Finance

Tab - 7

DEFICITI DHE FINANCIMI PËR 2014

The Deficit and Its Financing for 2014

Të dhëna progresive (Progressive Data)

Në milionë lekë (In million Leks)

	Janar January	Shkurt Feb	Mars Mar	Prill April	Maj May	Qersh June	Korrik July	Gusht Aug	Shtator Sep	Tetor Oct	
TË ARDHURAT	27,774	53,273	83,627	116,129	144,617	175,206	206,183	236,397	266,740	299,319	REVENUE
SHPENZIMET	24,962	54,268	85,434	123,300	156,559	197,401	236,039	267,373	297,300	332,573	EXPENDITURES
BILANCI FISKAL	2,812	-995	-1,807	-7,171	-11,942	-22,195	-29,856	-30,976	-30,560	-33,254	FISCAL BALANCE
FINANCIMI I BILANCIT FISKAL	-2,812	995	1,807	7,171	11,942	22,195	29,856	30,976	30,560	33,254	FINANCING
Financimi i brendshëm	-2,180	1,744	441	6,554	10,464	16,474	23,306	1,865	1,349	4,031	Domestic
a. Bono Thesari Neto	793	2,101	2,116	2,022	7,574	3,134	11,175	223	-1,180	-3,522	Treasury bills
b. Obligacione	3,000	2,606	6,544	9,026	8,027	22,028	15,161	23,182	26,657	38,572	Bonds
c. <i>Ndryshimi i gjëndjes së arkës</i>	<i>-1,707</i>	<i>1,167</i>	<i>-2,814</i>	<i>-968</i>	<i>-322</i>	<i>-1,164</i>	<i>-1,992</i>	<i>-26,122</i>	<i>-29,234</i>	<i>-28,705</i>	Chang.of stat. account
Depozita e qeverisë në BSH	1,838	4,269	771	2,125	3,815	3,145	2,434	-22,414	-25,896	-25,770	Deposit of Government in B.O.A
Depozita e ISSH dhe ISKSH	-3,545	-3,102	-3,585	-3,093	-4,137	-4,309	-4,426	-3,708	-3,338	-2,935	Deposit of Social & Health Ins.
Mjete në ruajtje	22	75	100	120	235	318	523	615	608	567	Non-budget revenues
Të ardhura nga privatizimi	0	1	1	2	4	10	11	19	26	29	Privatization receipts
Të tjera detyrime (të përkohshme)	-3,872	-3,925	-5,245	-1,997	-3,922	-3,081	-1,777	-2,924	-1,862	-1,559	Others
Huamarrje Brendshme Vendori	-9	-11	-13	-22	-24	17	203	225	252	302	Local Borrowing
Financimi i jashtëm	-632	-749	1,366	617	-3,048	-2,543	6,550	-1,349	-1,249	-1,237	Foreing
a. Hua afatgjatë	198	534	3,153	3,996	5,284	8,390	9,986	10,952	12,070	13,931	Long-term foreign borrowing (gross)
nga e cila: nënhua	0	0	1,665	1,642	1,670	2,109	2,145	167	167	167	
b. <i>Ndryshimi i gjëndjes së arkës</i>	<i>-142</i>	<i>-44</i>	<i>51</i>	<i>185</i>	<i>241</i>	<i>-808</i>	<i>-747</i>	<i>-611</i>	<i>-637</i>	<i>-335</i>	Chang. of stat. Account
Ripagesat	-688	-1,385	-1,984	-7,399	-8,573	-10,125	-10,953	-11,690	-12,682	-14,833	Repayments
Mbeshtetje Buxhetore	0	146	146	3,835	4,526	8,264	8,264	30,460	30,460	30,460	Budgetary Support

Burimi: Ministria e Financave

Source: Ministry of Finance

Tab - 8

BILANCI I PAGESAVE

Balance of payments

Në milion Euro

In millions Euro

	Viti 2012	3M_I 2013	3M_II 2013	6M_I 2013	3M_III 2013	9M_2013	3M_IV 2013	Viti 2013	3M_I 2014	3M_II 2014	6M_I 2014	3M_III 2014	9M_2014	
Llogaria korente	-1,021.40	-228.80	-300.80	-529.60	-214.10	-743.70	-283.00	-1,026.70	-260.87	-324.09	-584.96	-316.50	-901.46	Current Account.
Bilanci tregtar	-1,999.20	-336.20	-399.00	-735.20	-439.20	-1,174.40	-554.90	-1,729.30	-425.20	-507.33	-932.53	-556.60	-1,489.13	Trade Balance.
Eksporti i mallrave fob	1,525.60	378.10	458.80	836.90	454.80	1,291.70	439.80	1,731.50	213.34	265.78	479.12	232.10	711.22	Merchandise Exports. Fob
Importi i mallrave fob	-3,524.80	-714.30	-857.80	-1,572.10	-894.00	-2,466.10	-994.70	-3,460.80	-638.54	-773.11	-1,411.65	-788.70	-2,200.35	Merchandise Imports. Fob
Bilanci i shërbimeve	195.20	-44.40	-37.20	-81.60	46.90	-34.70	43.60	8.90	28.40	38.50	66.90	96.80	163.70	Services Balance.
Shërbimet Kredi	1,655.10	283.50	346.90	630.40	526.50	1,156.90	498.10	1,655.00	396.40	487.20	883.60	609.90	1,493.50	Services Credit
Shërbimet Debi	-1,459.90	-327.90	-384.10	-712.00	-479.60	-1,191.60	-454.50	-1,646.10	-368.00	-448.70	-816.70	-513.10	-1,329.80	Services Debt
Bilanci i të ardhurave	-89.10	-9.70	-21.80	-31.50	15.60	-15.90	7.50	-8.40	-7.06	-28.12	-35.18	-44.50	-79.68	Balance of Incomes
Të ardhurat Kredi	204.30	42.20	47.10	89.30	52.20	141.50	51.80	193.30	29.21	25.63	54.84	28.30	83.14	Income Credit
Të ardhurat Debi	-293.40	-51.90	-68.90	-120.80	-36.60	-157.40	-44.30	-201.70	-36.27	-53.75	-90.02	-72.80	-162.82	Income Debt
Bilanci i transfertave	871.70	161.50	157.20	318.70	162.60	481.30	220.80	702.10	142.99	172.86	315.85	187.80	503.65	Balance of Transfers
Transferta private	846.70	159.90	149.80	309.70	159.10	468.80	212.60	681.40	170.25	201.69	371.94	221.00	592.94	Private Unrequired Transfers
Transferta shtetërore	25.00	1.60	7.40	9.00	3.50	12.50	8.20	20.70	-27.26	-28.83	-56.09	-33.20	-89.29	Official Unrequired Transfers
Llogaria kapitale	81.30	9.70	4.80	14.50	15.00	29.50	18.20	47.70	22.53	15.28	37.81	20.70	58.51	Capital Account
Llogaria financiare	786.00	187.00	322.00	509.00	69.80	578.80	196.80	775.60	-194.00	-195.10	-389.10	-297.60	-686.70	Financial Account
Investime direkte	727.20	194.10	239.30	433.40	266.40	699.80	193.30	893.10	-192.60	-144.50	-337.10	-188.90	-526.00	Direct Investment
Investime portofoli	-24.50	-22.40	-100.20	-122.60	-4.20	-126.80	23.10	-103.70	12.80	12.30	25.10	-14.20	10.90	Portfolio Investment
Kapitale të tjera	95.90	15.30	182.90	198.20	-192.40	5.80	-19.60	-13.80	-14.20	-62.90	-77.10	-94.50	-171.60	Other Capital
Gabime dhe harresa neto	231.00	12.40	60.50	72.90	167.30	240.20	75.10	315.30	7.00	83.90	90.90	155.10	246.00	Net errors and omissions
Bilanci i përgjithshëm	-77.20	-19.7	86.5	66.80	38.00	104.80	7.10	111.90	-37.34	-29.81	-67.15	156.90	89.75	Overall Balance
Rezervat	-77.20	23.60	-86.40	-62.80	-34.50	-97.30	-7.10	-104.40	-40.30	22.50	-17.80	154.00	136.20	Reserve Assets
Përdor kred & huash nga FMN	-12.60	-3.90	-0.10	-4.00	-3.50	-7.50	-0.30	-7.80	-3.20	52.80	49.60	-2.90	46.70	Use of Fund Credit and Loans

Burimi : Banka e Shqipërisë

Source : Bank of Albania

Tab - 9 MJETET VALUTORE NETO
 Net Foreign Assets

Në milionë Lekë Fundi i periudhës	2010	2011	2012	2013	2014										Millions of Lek End of Period
					Janar Jan	Shkurt Feb	Mars Mar	Prill Apr	Maj May	Qer Jun	Korr Jul	Gush Aug	Shta Sep	Tet Oct	
Mjetet valutore neto	252,827.9	255,657.9	266,540.0	274,198.1	275,373.6	270,654.4	269,785.3	265,906.0	267,219.5	271,472.7	266,315.4	290,965.4	294,514.7	289,563.2	Net Foreign assets
Pretendime ndaj jorezidentëve	274,628.2	276,475.7	288,142.1	294,111.3	295,512.5	290,692.1	290,191.8	289,790.0	291,172.3	294,802.8	293,753.8	318,392.5	321,513.5	316,466.1	Claims on non-residents
Minus: Detyrime ndaj jorezidentëve	21,800.3	20,817.8	21,602.1	199,132.2	20,138.9	20,037.7	20,406.5	23,884.0	23,952.8	23,330.1	27,438.4	27,427.1	26,998.8	26,902.9	Minus: Liabilities to non-residents
Mjetet e brendshme	72,244.4	84,492.3	78,858.1	67,841.8	65,447.6	67,580.0	67,389.1	74,557.8	73,917.5	70,962.0	84,095.1	57,181.0	55,597.2	58,979.4	Domestic Assets
Pretendimet neto ndaj qeverisë qendrore	57,937.1	57,098.0	55,145.6	44,503.1	43,451.9	45,018.8	41,516.3	46,049.0	46,837.3	44,609.9	49,380.8	25,386.1	21,596.7	22,111.7	Net Claims on Central Government
Pretendimet ndaj qeverisë qendrore	66,928.8	67,590.8	68,057.8	66,768.8	65,104.8	65,050.2	65,475.8	68,063.9	67,913.4	67,989.1	71,516.9	71,763.5	71,827.2	71,804.1	Minus: Due to Central Government
Minus: Detyrime ndaj qeverisë qendrore	8,991.7	10,492.8	12,912.2	22,265.7	21,652.9	20,031.4	23,959.5	22,014.9	21,076.1	23,379.2	22,136.1	46,377.3	50,230.6	49,692.4	Claims on other depository corporations
Pretendime ndaj korporatave të tjera depozituese	12,535.6	25,485.8	21,800.8	21,502.9	20,164.6	20,743.2	24,060.5	26,705.2	25,281.9	24,561.9	32,935.2	29,962.4	32,161.6	35,038.2	Claims on other financial corporations
Pretendime ndaj korporatave të tjera financiare	-	-	-	-	-	-	-	-	-	-	-	-	-	-	Claims on other non-financial corporations
Pretendime ndaj korporatave jofinanciare publike	-	-	-	-	-	-	-	-	-	-	-	-	-	-	Claims on public non-financial corporations
Pretendime ndaj korporatave të tjera jofinanciare	-	-	-	-	-	-	-	-	-	-	-	-	-	-	Claims on other non-financial corporations
Pretendime ndaj sektorëve të tjerë rezidentë	1,771.7	1,908.5	1,911.7	1,835.8	1,831.1	1,818.0	1,812.3	1,803.6	1,798.3	1,790.2	1,779.1	1,773.1	1,765.4	1,756.2	Claims on other resident sectors
Baza Monetare	283,453.5	289,809.0	297,721.9	308,073.7	305,263.0	303,750.8	302,860.5	308,902.7	308,399.1	308,401.8	316,324.4	311,836.9	310,257.9	310,752.7	Monetary Base
Depozita të papërfshira në paranë e gjerë	625.3	2,432.0	1,125.1	787.9	985.2	964.3	832.6	1,067.5	908.0	990.9	1,539.0	1,403.6	1,451.1	1,173.1	Deposits not included in broad money
Huatë	-	-	-	-	-	-	-	-	-	-	-	-	-	-	Loans
Llogari të pagueshme	797.9	901.1	1,306.1	1,309.8	1,322.4	1,340.5	1,360.5	3.2	19.5	33.6	12.7	16.7	14.6	16.0	Other accounts payable
Të tjera neto	-12,051.3	-12,984.4	-14,702.6	-14,102.8	-14,307.3	-14,561.9	-14,637.4	-14,613.2	-14,576.5	-14,889.7	-14,936.5	-14,944.2	-15,023.2	-14,865.3	Other items net
Aksione	52,246.7	59,992.0	59,947.5	45,971.3	47,557.9	46,740.8	46,758.3	45,103.5	46,387.0	47,898.1	47,470.9	49,833.6	53,411.4	51,466.0	Shares and other equity

Burimi : Banka e Shqipërisë

Source : Bank of Albania

Tab - 10 KREDIA PËR EKONOMINË
 Credit to Economy

Në milion Lekë Fundi i periudhës	2010	2011	2012	2013	2014										Million of Lek End of Period
					Janar Jan	Shkurt Feb	Mars Mar	Prill Apr	Maj May	Qer Jun	Korr Jul	Gush Aug	Shta Sep	Tet Oct	
Total i kredisë	483,044.8	541,899.9	554,732.2	547,927.6	544,569.6	540,743.1	544,879.4	542,911.0	545,481.5	548,370.7	550,613.9	556,804.0	556,304.6	557,545.0	Total Credit
Kredia për qeverinë lokale	-	147.20	193.9	256	249.3	247.7	247.3	240.5	239.6	503.8	502.8	523.5	553.0	556.9	Credits to local Government
Në Lekë	-	147.20	193.9	256	249.3	247.7	247.3	240.5	239.6	503.8	502.8	523.5	553.0	556.9	in Lek
Në valutë	-	-	-	-	-	-	-	-	-	-	-	-	-	-	in Foreign Currency
Kredia për korporatat jofinanciare publike	9,373.9	18,678.5	23,780.7	24,961	25,002.0	24,831.1	24,878.4	24,801.9	24,854.0	24,751.1	24,551.4	24,764.3	24,666.7	26,831.1	Credits to Public Non-financial Corporations
Në Lekë	5,022.9	8,446.2	18,474.3	20,251.4	20,270.8	20,157.6	20,199.5	20,131.0	20,177.6	20,082.7	19,923.9	20,094.9	20,002.5	21,937.5	in Lek
Në valutë	4,351.0	10,232.3	5,306.4	4,709.6	4,731.2	4,673.5	4,678.9	4,670.9	4,676.4	4,668.4	4,627.5	4,669.4	4,664.2	4,893.6	in Foreign Currency
Kredia për korporatat jofinanciare private	315,879.1	364,373.9	370,993.0	363,541.2	361,084.8	357,778.9	361,031.1	359,716.3	362,066.8	363,723.4	366,547.6	372,894.4	372,152.8	371,595.6	Credits to other Non-financial Corporations
Në Lekë	83,234.9	108,321.7	121,808.7	122,944.7	121,170.3	121,699.3	122,944.7	122,986.9	123,341.8	125,702.8	126,077.4	128,593.0	128,208.9	128,414.5	in Lek
Në valutë	232,644.2	256,052.2	249,184.3	240,596.5	239,914.5	236,079.6	238,086.4	236,729.4	238,725.0	238,020.6	240,470.2	244,301.4	243,943.9	243,181.1	in Foreign Currency
Kredia për korporatat e tjera financiare	8,704.5	9,841.9	10,162.9	9,578.2	9,299.3	9,157.3	9,299.7	8,875.5	8,626.2	8,782.6	8,638.9	8,231.2	8,285.5	8,052.3	Credits to Other Financial Corporations
Në Lekë	2,957.0	3,364.2	4,031.7	4,238.4	4,077.7	3,883.2	4,144.4	3,829.5	3,600.9	3,633.9	3,608.5	3,194.2	3,362.7	3,182.3	in Lek
Në valutë	5,747.5	6,477.7	6,131.2	5,339.8	5,221.6	5,274.1	5,155.3	5,046.0	5,025.3	5,148.7	5,030.4	5,037.0	4,922.8	4,870.0	in Foreign Currency
Pretendime për sektorë të tjerë rezidentë	149,087.3	148,858.4	149,601.7	149,591.2	148,934.2	148,728.1	149,422.9	149,276.8	149,694.9	150,609.8	150,373.2	150,390.6	150,646.6	150,509.1	Claims to other Resident Sectors
Në Lekë	65,897.5	68,499.9	70,614.1	72,242.5	71,991.3	72,060.1	72,703.0	73,077.4	73,652.2	74,537.4	75,406.8	75,698.3	76,089.1	76,407.6	in Lek
Në valutë	83,189.8	80,358.5	78,987.6	77,348.7	76,942.9	76,668.0	76,719.9	76,199.4	76,042.7	76,072.4	74,966.4	74,692.3	74,557.5	74,101.5	in Foreign Currency

Burimi : Banka e Shqipërisë

Source : Bank of Albania

Tab - 11 OFERTA E PARASË

Money Supply

Në milion Lekë Fundi i periudhës	2010	2011	2012	2013	2014										Millions of LEK End of Period
					Janar Jan	Shkurt Feb	Mars Mar	Prill Apr	Maj May	Qer Jun	Korr Jul	Gush Aug	Shta Sep	Tet Oct	
Baza monetare	283,453.5	289,809.5	297,721.9	308,073.7	305,263.0	303,750.8	302,860.5	308,902.7	308,399.1	308,401.8	316,324.4	311,836.9	310,257.9	310,752.7	Base Money
Ndryshimi vjetor në %	-0.5	5.4	2.7	3.5	7.0	6.8	5.8	5.1	2.6	0.6	3.6	-1.1	-0.5	2.2	Y/Y change in %
Paraja jashtë korporatave depozituese	195,059.0	194,923.4	192,705.1	198,892.7	195,004.0	194,266.0	193,567.6	193,455.8	194,493.5	197,481.1	202,024.4	205,810.7	206,139.3	204,022.7	Currency Outside Depository
Ndryshimi vjetor në %	-6.7	-0.1	-1.1	3.2	5.6	4.9	3.6	1.8	-0.9	-2.3	0.4	2.2	4.2	4.4	Y/Y change in %
Depozita	785,225	875,230	930,703	950,088.4	949,980.1	946,301.8	949,976.8	948,127.9	949,237.7	955,137.2	957,786.7	962,335.5	959,400.9	958,700.1	Deposits
Ndryshimi vjetor në %	18.5	10.5	6.3	2.1	2.3	1.4	1.9	0.5	0.9	1.7	2.4	1.5	0.4	1.1	Y/Y change in %
Agregati M1	275,427.3	276,898.3	281,246.6	295,876.5	291,905.9	292,215.1	293,765.6	296,125.3	300,402.9	307,242.6	314,570.8	319,092.3	318,974.4	318,928.6	M1 Aggregate
Ndryshimi vjetor në %	-3.2	0.5	1.6	5.2	9.0	8.0	6.9	5.6	3.2	2.9	6.7	7.5	9.0	9.9	Y/Y change in %
Agregati M2	604,517.3	647,007.8	669,577.1	693,172.2	687,566.0	687,588.6	684,555.7	685,768.5	687,131.9	691,893.7	697,654.0	695,333.1	694,578.7	695,395.9	M2 Aggregate
Ndryshimi vjetor në %	4.6	7.0	3.5	3.5	4.1	3.2	2.3	1.1	-0.8	-1.2	-0.2	-0.7	-0.4	0.2	Y/Y change in %
Agregati M3	980,283.9	1,070,153.7	1,123,407.8	1,148,980.9	1,144,984.2	1,140,567.8	1,143,544.4	1,141,583.8	1,143,527.0	1,152,618.5	1,159,811.3	1,168,146.3	1,165,540.2	1,162,722.7	M3 Aggregate
Ndryshimi vjetor në %	12.5	9.2	5.0	2.3	2.8	2.0	2.2	0.7	0.6	1.0	2.1	1.6	1.0	1.6	Y/Y change in %
Burimet e bazës monetare															Monetary Base sources
Mjetet e huaja neto	252,827.8	255,657.9	266,540.0	274,198.1	275,373.6	270,654.4	269,785.3	265,906.0	267,219.5	271,472.7	266,315.4	290,965.4	294,514.7	289,563.2	Net foreign assets
Mjetet e brendshme neto	72,244.3	84,492.3	78,858.1	67,841.8	65,447.6	67,580.0	67,389.1	74,557.8	73,917.5	70,962.0	84,095.1	57,181.0	55,597.2	58,979.4	Domestic assets
Pretendimet ndaj qeverisë qendrore neto	57,937.1	57,098.1	55,145.6	44,503.1	43,451.9	45,018.8	41,516.3	46,049.0	46,837.3	44,609.9	49,380.8	25,386.1	21,596.7	22,111.7	Net Claims on central government
Pretendimet ndaj korporatave të tjera depozituese	12,535.6	25,485.8	21,800.8	21,502.9	20,164.6	20,743.2	24,060.5	26,705.2	25,281.9	24,561.9	32,935.2	29,962.4	32,161.6	35,038.2	Claims on other depository corporations

Burimi : Banka e Shqipërisë

Source : Bank of Albania

Tab - 12

DEPOZITAT
Deposits

Mujor-Monthly

Në milionë Lekë Fundi i periudhës	2010	2011	2012	2013	2014										Millions of Leks End of Period
					Janar Jan	Shkurt Feb	Mars Mar	Prill Apr	Maj May	Qer Jun	Korr Jul	Gush Aug	Shta Sep	Tet Oct	
Në lekë	409,459	452,085	476,872	494,279.5	492,562	493,323	490,988	492,313	492,639	494,413	495,630	489,522	488,440	491,373	In national currency
Depozitat e transfer + D. me likuiditet të lartë (D)	80,369	81,975	88,541	96,983.9	96,902	97,949	100,198	102,669	105,910	109,762	112,547	113,282	112,835	114,906	Transferable deposits+Liquid deposits
Qeveria lokale	948.1	1,157.4	1,059.7	1,305.0	1,595.0	1,525.8	1,593.4	1,518.8	1,506.9	1,630.4	1,299.7	1,269.1	1,306.7	1,338.6	Local governments
Korporata jofinanciare publike	7,134.0	7,303.4	7,168.0	6,108.2	7,194.9	6,758.6	6,989.0	6,329.8	6,507.0	6,371.8	6,531.8	6,817.8	6,903.7	7,325.2	Public non-financial corporations
Korporata të tjera financiare	920.6	532.5	1,789.2	937.0	728.5	838.7	585.2	644.6	767.6	977.9	845.9	1,021.7	934.5	1,075.1	Other financial corporations
Korporata të tjera jofinanciare	22,505.0	20,681.5	24,716.6	24,244.0	22,288.2	23,130.7	24,941.9	26,510.8	27,312.3	30,576.0	30,746.1	29,657.2	28,293.5	30,082.0	Other non-financial corporations
Sektorë të tjerë rezidentë	48,860.8	52,300.1	53,807.9	64,389.7	65,095.4	65,695.3	66,088.6	67,665.4	69,815.8	70,205.4	73,123.0	74,515.9	75,396.7	75,085.1	Other resident sectors
Depozita të tjera	329,090	370,110	388,331	397,295.6	395,660	395,374	390,790	389,643	386,729	384,651	383,083	376,241	375,604	376,467	Other deposits
Qeveria lokale	55.1	109.6	19.4	57.1	60.8	59.5	40.2	41.1	19.0	19.4	19.8	20.2	20.6	20.9	Local governments
Korporata jofinanciare publike	3,054.3	2,608.9	1,715.4	1,257.8	659.7	2,242.6	1,975.0	2,024.1	2,725.9	2,744.9	2,407.1	1,909.3	1,604.5	1,550.5	Public non-financial corporations
Korporata të tjera financiare	1,773.4	1,423.5	2,224.4	2,556.5	3,619.2	2,079.2	1,829.3	3,280.6	1,579.5	1,034.3	2,983.9	1,577.9	1,603.4	2,219.6	Other financial corporations
Korporata të tjera jofinanciare	8,316.8	11,292.5	10,954.1	14,523.4	14,577.4	15,042.6	13,900.8	14,837.7	14,929.4	15,114.6	14,531.7	14,559.2	15,166.8	15,255.9	Other non-financial corporations
Sektorë të tjerë rezidentë	315,890.5	354,675.1	373,417.3	378,900.8	376,742.9	375,949.6	373,044.7	369,459.7	367,475.2	365,737.9	363,140.6	358,174.1	357,209.1	357,420.3	Other resident sectors
Në valutë	375,767	423,146	453,831	455,808.9	457,418	452,979	458,989	455,815	456,599	460,725	462,157	472,813	470,961	467,327	In foreign currency
Qeveria lokale	493.0	280.5	44.5	372.6	254.3	229.1	80.2	69.8	92.8	108.1	114.6	91.1	75.6	79.9	Local governments
Korporata jofinanciare publike	6,201.0	5,242.2	4,011.2	4,486.2	4,892.6	4,670.0	5,181.1	4,852.1	5,892.3	7,282.6	6,890.5	6,912.3	5,370.3	6,229.5	Public non-financial corporations
Korporata të tjera financiare	8,572.0	6,022.3	6,303.3	6,673.1	5,435.3	5,031.1	5,132.0	5,222.3	5,358.4	6,045.3	4,448.2	4,238.1	4,463.9	4,047.6	Other financial corporations
Korporata të tjera jofinanciare	57,382.9	54,418.4	46,867.5	49,382.3	50,422.4	48,444.0	53,151	51,836.8	50,113	51,151.5	54,147	56,709.7	55,495	53,919.7	Other non-financial corporations
Sektorë të tjerë rezidentë	303,117.7	357,182.4	396,604.2	394,894.7	396,413.5	394,605.0	395,444.0	393,834.3	395,142.3	396,137.1	396,557.0	404,861.9	405,556.6	403,050.2	Other resident sectors
Total	785,225	875,230	930,703	950,088.4	949,980	946,302	949,977	948,128	949,238	955,137	957,787	962,336	959,401	958,700	Total
Qeveria lokale	1,496.2	1,547.5	1,123.6	1,735	1,910.1	1,814.4	1,713.8	1,629.7	1,618.7	1,757.9	1,434.1	1,380.4	1,402.9	1,439.4	Local governments
Korporata jofinanciare publike	16,389.3	15,154.5	12,894.6	11,852.2	12,747.2	13,671.2	14,145.1	13,206.0	15,125.2	16,399.3	15,829.4	15,639.4	13,878.5	15,105.2	Public non-financial corporations
Korporata të tjera financiare	11,266.0	7,978.3	10,316.9	10,166.6	9,783.0	7,949.0	7,546.5	9,147.5	7,705.5	8,057.5	8,278.0	6,837.7	7,001.8	7,342.3	Other financial corporations
Korporata të tjera jofinanciare	88,204.7	86,392.4	82,538.2	88,149.7	87,288.0	86,617.3	91,994.1	93,185.3	92,355.0	96,842.1	99,424.6	100,926.1	98,955.3	99,257.6	Other non-financial corporations
Sektorë të tjerë rezidentë	667,869.0	764,157.6	823,829.4	838,185.2	838,251.8	836,249.9	834,577.3	830,959.4	832,433.3	832,080.4	832,820.6	837,551.9	838,162.4	835,555.6	Other resident sectors

Burimi : Banka e Shqipërisë

Source : Bank of Albania

Tab - 13 BILANCI I PËRMBLEDHUR I BSH
 Consolidated BoA Balance sheet

Në milion Lekë Fundi i periudhës	2010	2011	2012	2013	2014										Millions of Lek End of period
					Janar Jan	Shkurt Feb	Mars Mar	Prill Apr	Maj May	Qer Jun	Korr Jul	Gush Aug	Shta Sep	Tet Oct	
AKTIVET	368,032	384,581	394,834	398,814	397,207	393,089	396,402	401,177	400,944	404,209	415,090	437,066	442,505	440,135	ASSET
Total	50,480	48,572	48,288	40,652	41,654	40,525	41,763	45,590	43,690	44,668	41,611	52,531	55,482	55,071	Total
Mbajtjet e SDR	8,126.9	8,226.5	8,789.7	10,508.0	17,060	18,008	17,844	21,445	21,436	25,513	22,510	18,856	19,010	18,693	SDR holdings
Arka në valutë	647.0	59.8	67.5	57.3	40	40	52.3	35	31.9	30	28.2	29	25.8	22	Foreign currency
Depozitat	41,705.7	40,286	39,431.1	30,086.2	24,553	22,477	23,867.2	24,111	22,222.1	19,125	19,072.9	33,646	36,446.1	36,356	Deposits
Letrat me vlerë të ndryshme nga aksionet	280,301	284,210	294,007	308,387	308,526	304,427	302,589.8	297,367	300,159	303,019	305,680	318,923	319,486	315,009	Securities other than shares
Jorezident	215,901.8	219,718.8	229,313.1	243,178.6	243,467	239,599	237,439	233,522	236,431	239,209	242,041	255,037	255,537	251,083	nonresidents
Qeveria qendrore	64,399.2	64,490.8	64,694.1	65,208.4	65,059	64,828	65,151.2	63,845	63,727.4	63,810	63,638.7	63,885	63,949.0	63,926	central government
Huatë	14,302	27,388	23,707	23,333	21,989	22,556	25,867	28,503	27,074	26,347	34,710	31,731	33,923	36,791	Loans
Qeveria qendrore	-	-	-	-	-	-	-	-	-	-	-	-	-	-	Central Government
Korporata të tjera depozituese	12,534.8	25,485.4	21,800.2	21,502.3	20,164	20,743	24,061	26,705	25,282	24,562	32,935	29,962	32,162	35,038	Other depository corporations
Sektorë të tjerë rezidentë	1,767.3	1,902.8	1,906.5	1,830.9	1,825	1,813	1,806.3	1,798	1,791.7	1,785	1,775.0	1,768	1,760.9	1,752	Other resident sectors
Derivatet financiare	81.4	35.3	14.2	31.5	21	15	26.5	22	21.2	26	19.8	13.6	21.7	27.4	Financial derivatives
Llogari të arketueshme	10,748.3	11,295.9	14,129.2	11,994.1	10,597	10,953	11,469.1	15,049	15,395.3	15,272	18,148.2	18,951.5	18,621.4	18,279.4	Receivable accounts
Mjetet jofinanciare	12,119.1	13,080.0	14,688.0	14,416.4	14,420	14,614	14,686.7	14,646	14,605.2	14,878	14,921.0	14,916.2	14,970.5	14,956.6	Nonfinancial assets
DETYRIMET	368,032	384,581	394,834	398,814	397,207	393,090	396,402	401,177	400,944	404,209	415,090	437,065	442,505	440,135	LIABILITIES
Total	202,644	203,009	201,086	208,042	206,470	203,880	203,391	203,087	203,472	207,916	213,429	215,616	215,750	214,468	Total
Para në qarkullim	202,386.7	202,906.6	200,898.7	207,792.7	203,946	203,205	203,058	201,703	203,419	207,779	211,219	215,550	215,654	213,788	Currency in Circulation
Depozitat e përfshira në paranë e gjerë	256.8	102.8	187.3	249.7	2,524	675	333.5	1,384	53.3	137	2,210.5	66	96.6	680	Deposits included in broad money
Depozita të papërfshira në paranë e gjerë	98,842	108,017	120,691	132,765	131,075	130,454	133,847.8	142,285	139,881	137,797	143,198	160,586	162,764	163,702	Deposits excluded from broad money
Jorezident	8,440.3	8,318.7	10,042.9	9,706.5	9,665	9,608	9,608	13,417	12,991	12,975	16,650	16,606	16,596	16,573	Nonresidents
Qeveria qendrore	8,966.2	10,465.6	12,887.1	22,239.2	21,632	20,010	23,938.1	21,985	21,055	23,346	22,114	46,356	50,209	49,671	Central government
Korporata të tjera depozituese	80,810.0	88,570.2	97,054.7	100,031.3	98,793	99,871	99,469.3	105,815	104,927	100,485	102,895	96,221	94,508	96,284	Other depository corporations
Korporata të tjera jofinanciare	14.9	20.5	37.2	62.5	65	66	68.4	70	71	72	74	76	79	79	Other nonfinancial corporations
Sektorë të tjerë rezidentë	610.4	641.5	669.2	725.4	920	898	764.2	998	837	919	1,465	1,328	1,372	1,094	Other resident sectors
Huatë	5,921	4,852	3,871	2,919	2,866	2,627	2,573.1	2,553	2,560	2,569	2,462	2,327	2,296	2,267	Loans
Jorezidentët	5,920.6	4,852.0	3,870.7	2,919.3	2,866	2,627	2,573	2,553	2,560	2,569	2,462	2,327	2,296	2,267	Nonresidents
Qeveria qendrore	-	-	-	-	-	-	-	-	-	-	-	-	-	-	Central Government
Korporata të tjera depozituese	-	-	-	-	-	-	-	-	-	-	-	-	-	-	Other depository corporations
Llogari të pagueshme	936.4	1,064.3	1,680.5	1,828.3	1,839	2,115	2,524	845	1,292	656	1,136	1,238	621	612	Other accounts payable
Alokimi i SDR	7,439.5	7,647.1	7,557.9	7,287.5	7,399	7,274	7,308	7,303	7,352	7,373	7,395	7,464	7,662	7,620	SDR allocation
Aksione dhe instrumenta të tjerë	52,249.7	59,992	59,947.5	45,971.3	47,558	46,741	46,758	45,104	46,387	47,898	47,471	49,834	53,411	51,466	Shares and other equity

Burimi : Banka e Shqipërisë

Source : Bank of Albania