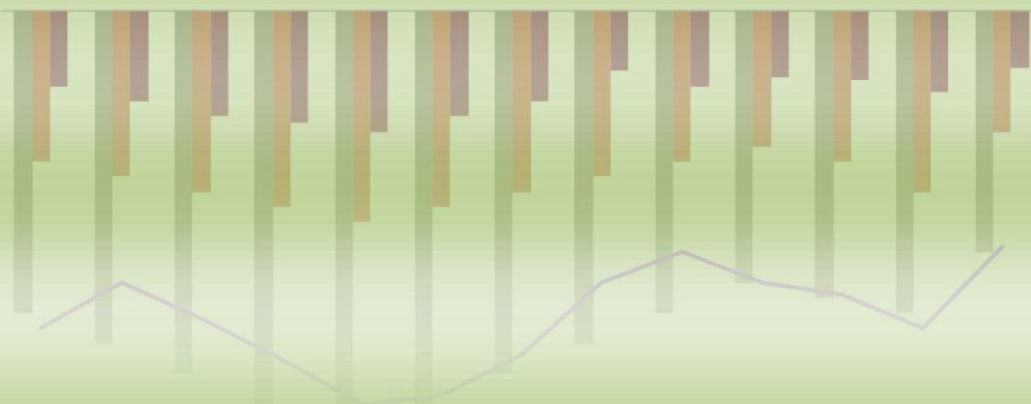





EKONOMIA DHE BUXHETI

2014



Raporti Mujor

Nëntor, 2014

Kontakt:

e-mail: marsed.harizi@financa.gov.al

e-mail: ernil.sabaj@financa.gov.al

(website - www.financa.gov.al)

PËRMBAJTJA

VEÇORITË KRYESORE.....	2
ZHVILLIMET EKONOMIKE.....	3
1. Indeksi i Çmimeve të Konsumit	3
2. Kursi Mesatar i Këmbimit	4
3. Ecuria e Normave të Interesit të Depozitave dhe Huave	5
4. Bilanci i Pagesave	6
5. Mjetet Valutore Neto të Sistemit Bankar	7
6. Kredia për Ekonominë	8
7. Oferta e Parasë	9
8. Depozitat sipas Burimeve	10
SEKTORI FISKAL.....	11
1. Buxheti i Konsoliduar	11
2. Të Ardhurat sipas Burimeve	12
ANEKSI STATISTIKOR.....	13

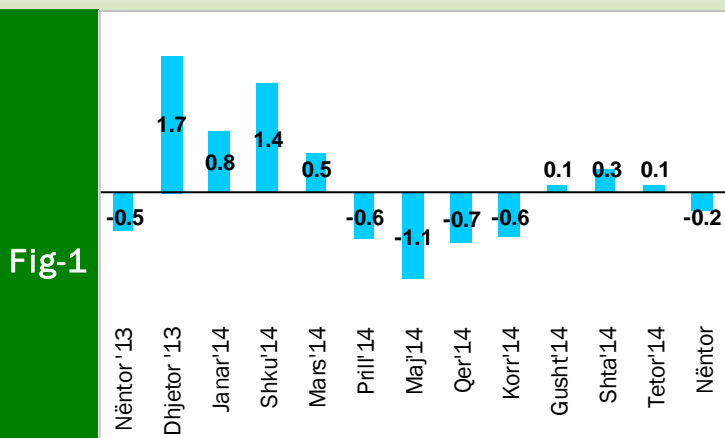
VEÇORITË KRYESORE

- *Indeksi i çmimeve të konsumit* në muajin nëntor 2014 arriti në 116.15 për qind;
- *Norma vjetore e inflacionit* për muajin nëntor ishte 1.7 për qind;
- *Kursi mesatar i këmbimit të monedhës vendase me dy monedhat kryesore të huaja* për muajin nëntor 2014 ishte 111.99 lekë për dollarë dhe 139.67 lekë për euro;
- *Normat e interesit të depozitave në lekë* gjatë muajit nëntor shënuan kuotat 1.57 për ato 12 - mujore, 1.33 për 6 - mujoret ,1.04 për qind për depozitat 3 - mujore dhe 1.61 për depozitat 1 - mujore;
- *Normat e interesit për huatë në lekë* ishin 8.06 për qind për huatë 12 - mujore dhe 8.08 për ato 6 - mujore;
- *Oferta totale e parasë, e matur nga agregati M3*, arriti në 1,165,8 miliardë lekë në muajin nëntor, duke shënuar një rritje prej rreth 1.7 për qind, krahasuar me të njëjtën periudhë të një viti më parë;
- *Bilanci i pagesave* për periudhën T3 2014 rezultoi me një deficit të përgjithshëm prej 89.75 milionë euro;
- *Situata Buxhetore* për periudhën janar - nëntor 2014 rezultoi me një deficit të përgjithshëm prej rreth 41.3 miliardë lekë, ose 35.1 për qind më pak e planit për këtë muaj (e cila ishte 63.6 miliardë).
- *Të ardhurat gjithsej* të realizuara gjatë periudhës janar - nëntor 2014, arritën në rreth 329.2 miliardë lekë, ose afërsisht 99.3 për qind e planit për muajin.
- *Shpenzimet gjithsej* gjatë të njëjtës periudhë, arritën në rreth 370.5 miliardë lekë, ose 99.3 për qind e shpenzimeve të planifikuara për këtë muaj.

ZHVILLIMET EKONOMIKE

1.Indeksi i Çmimeve të Konsumit

Indeksi i Çmimeve të Konsumit (IÇK) për muajin nëntor 2014 pësoi një rënie prej 0.2 për qind krahasuar me muajin tetor '14, kur ky indeks shënonte një rritje prej 0.1 për qind, krahasuar me muajin paraardhës. Ndërsa gjatë muajit shtator'14, ky indeks ishte 0.3 për qind më i lartë se në muajin gusht '14. Ndryshimet respektive me të njëjtët muaj të një



Ndryshimet mujore të IÇK-së

Burimi: INSTAT

viti më parë ishin 1.7 për qind, 1.4 për qind dhe 1.5 për qind. Rënia me e madhe mujore, gjatë muajit nëntor u konstatua në grupin "Shëndeti" me 5.3 për qind. Pësha specifike relativisht e ulët që zë ky grup në shportën e mallrave të konsumit, bën që ndryshimet e çmimeve për këtë grup të kenë efekte të ulëta mbi normën e inflacionit (rreth 0.2 pikë përqindjeje). Ndërsa rritja më e madhe u konstatua në grupin "Shërbimi arsimor" me 11.2

për qind (duke kontribuar me 0.1 pikë përqindje në normën e inflacionit).

Norma vjetore e inflacionit në muajin nëntor arriti në 1.7 për qind, duke qëndruar poshtë objektivit të Bankës së Shqipërisë. Ndryshimet vjetore të indeksit të çmimeve të konsumit, në përqindje, për vitet 2013 dhe 2014 paraqiten në tabelën 1.

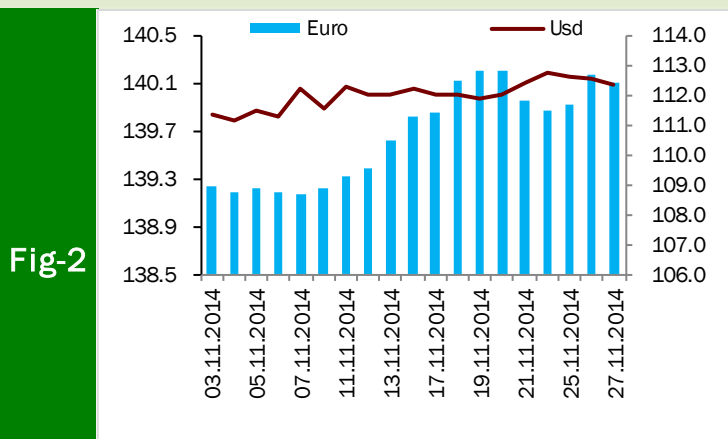
Tab - 1 Ndryshimi vjetor i Indeksit të Çmimeve të Konsumit (në %)

VITI	Janar	Shkurt	Mars	Prill	Maj	Qershor
2013	2.7	2.5	2.4	2.3	2.1	2.3
2014	1.7	1.9	2.2	1.7	1.6	1.5
VITI	Korrik	Gusht	Shtator	Tetor	Nëntor	Dhjetor
2013	1.6	1.2	1.7	1.7	1.0	1.9
2014	1.8	2.0	1.5	1.4	1.7	

Burimi: INSTAT

2.Kursi mesatar i këmbimit

Kursi mesatar i këmbimit të lekut kundrejt euros në muajin nëntor 2014, arriti në 139.67 lekë/euro, duke shënuar një rritje me 0.2 për qind krahasuar me një muaj më parë. Në fund të muajit nëntor, një euro u këmbye me 140.10 lekë. Kursi mesatar i këmbimit të lekut kundrejt dollarit amerikan në muajin nëntor 2014, arriti në 111.99 lekë/dollarë duke



Ecuria e Kursit të Këmbimit gjatë muajit Nën '14

Burimi: Banka e Shqipërisë

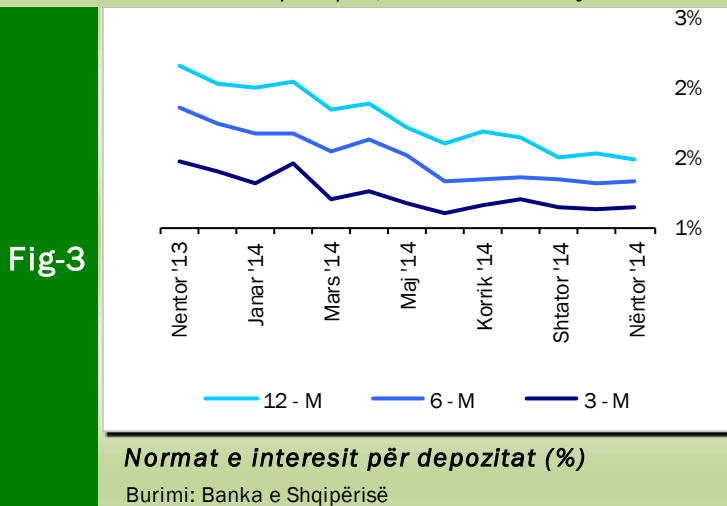
shënuar një rritje prej 1.8 për qind kundrejt muajit tetor '14. Në fund të muajit nëntor, kursi i këmbimit për dollarin amerikan arriti në nivelin 112.31 lekë/dollarë. Në krahasim me muajin shtator të vitit të kaluar, rezulton se monedha shqiptare është nënçmuar (mesatarisht) ndaj dollarit amerikan në masën 7.8 për qind, ndërsa kundrejt monedhës europiane euro është mbiçmuar me 0.3 për qind. Nënçmimi dhe mbiçmimi

i lekut, kundrejt dy monedhave kryesore, monedhës europiane euro dhe monedhës amerikane, në radhë të parë është i lidhur me ecurinë e tyre në tregjet monetare ndërkombëtare, duke reflektuar sjelljen e tyre në tregun e brendshëm monetar. Kursi i këmbimit të euros me dollarin amerikan pësoi një rritje mesatare duke arritur në rreth 0.802 euro/dollarë.

Ndër faktorët e brendshëm që kanë ndikuar në ecurinë e monedhës vendase gjatë këtij muaji, përmendim: ruajtja e ritmeve pozitive të rritjes ekonomike në vend, efikasiteti i politikës fiskale, efikasitetet në politikën monetare dhe në operacionet ndërbankare të ndërmarra nga Banka e Shqipërisë, etj.

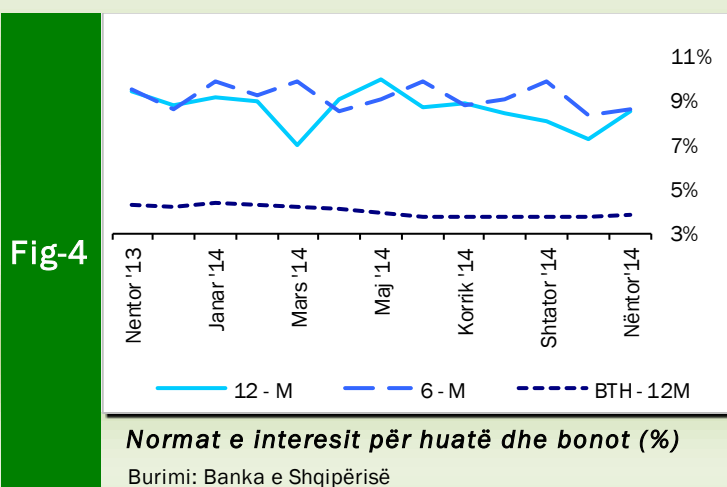
3. Ecuria e Normave të Interesit të Depozitave dhe Huave

Gjatë muajit nëntor 2014, normat e interesit të depozitave 12-mujore në lekë arritën kuotën e 1.57 për qind, duke shënuar një rënie me 0.08 pikë përqindje krahasuar me



muajin tetor 2014. Rënie për këtë muaj ka patur edhe në normat e interesit të depozitave me afate të maturimit 1-mujore respektivisht me 0.16 pikë përqindje, duke shkuar në 1.61 për qind. Rritje për këtë muaj ka patur në normat e interesit të depozitave me afate të maturimit 3 dhe 6-mujore respektivisht me 0.04 dhe 0.02 pikë përqindje, duke shkuar në nivelet e 1.04 dhe 1.33 për qind. Krahasuar me të njëjtën periudhë të një viti më parë,

kanë pësuar rënie normat e interesit të depozitave për të gjitha afatet e maturimit 1, 3, 6 dhe 12-mujore.



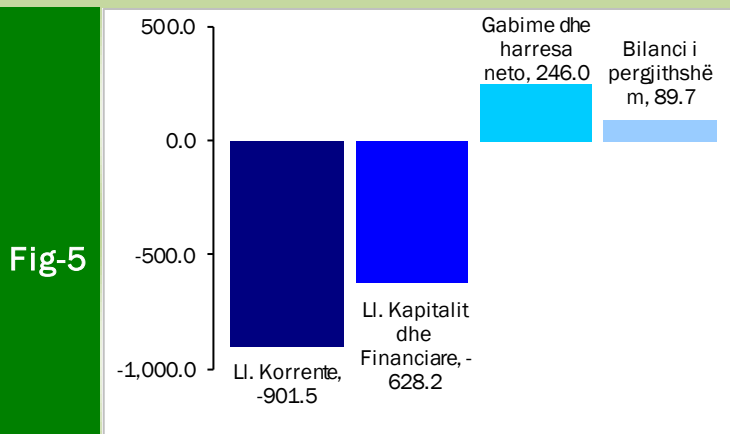
Interesi i huave 12-mujore gjatë muajit nëntor shënoi një rritje me 1.29 pikë përqindje, duke arritur në 8.06 për qind nga 6.77 për qind që ishte në muajin tetor 2014. Për këtë muaj, norma e interesit të huave 6-mujore shënoi një rritje me 0.22 pikë përqindje krahasuar me një muaj më parë. Interesi i huave 6-mujore për muajin nëntor arriti në 8.08 për qind. Krahasuar me të njëjtën periudhë të një viti më parë, kanë pësuar rënie normat

e interesit të huave me afate maturimi 6 dhe 12-mujore.

Normat e interesit të bonove të thesarit gjatë muajit nëntor 2014, për bonot 12, 6 dhe 3-mujore ishin përkatësisht 3.29, 3.15 dhe 3.11 për qind. Gjatë këtij muaji, vihet re një rritje në *yield*-et e bonove të thesarit për afatet e maturimit 3, 6 dhe 12-mujore repektivisht me 0.03, 0.02 dhe 0.04 pikë përqindje krahasuar me muajin nëntor 2013.

4. Bilanci i Pagesave

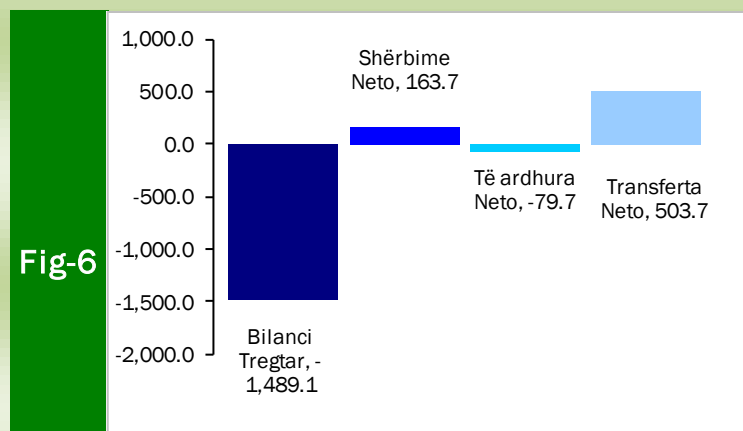
Bilanci i pagesave për periudhën janar–shtator 2014 regjistroi një deficit të përgjithshëm prej 89.75 milionë euro, karakteristika strukturore e të cilit paraqitet në figurën 5.



Bilanci i Pagesave T3 2014

Burimi: Banka e Shqipërisë

Kontributin më të madh në të e jep zëri i “Llogaria korrente” së bashku me nënzërat e saj, me -901.46 milionë euro, duke u rritur në vlerë absolute me 21.2% krahasuar me 9-mujorin e parë të vitit 2014. “Llogaria kapitale dhe financiare” për 9-mujorin e parë vitit 2014 rezultoi të jetë me një deficit prej 628.2 milionë euro, ose gati 203.3% më e ulët se në 9 - mujorin e parë të vitit 2013.



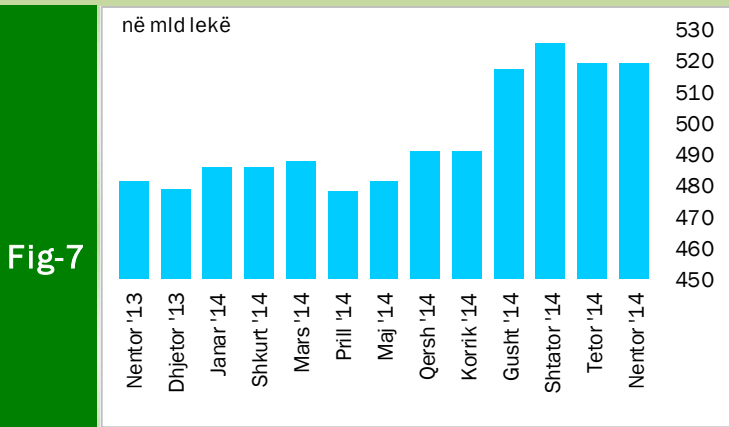
Llogaria Korente T3 2014

Burimi: Banka e Shqipërisë

Kompozicioni i llogarisë korrente prej -901.6 milionë euro, është shprehur sipas elementeve kryesorë përbërës (në terma neto) për periudhën janar – shtator '14: (i) bilanci tregtar -1,489.13 mln euro, (ii) shërbime neto 163.70 mln euro, (iii) të ardhura neto -79.68 mln euro, (iv) transferta neto 503.65 mln euro. Kjo strukturë në mënyrë vizuale paraqitet në figurën 6.

5. Mjetet Valutore Neto të Sistemit Bankar

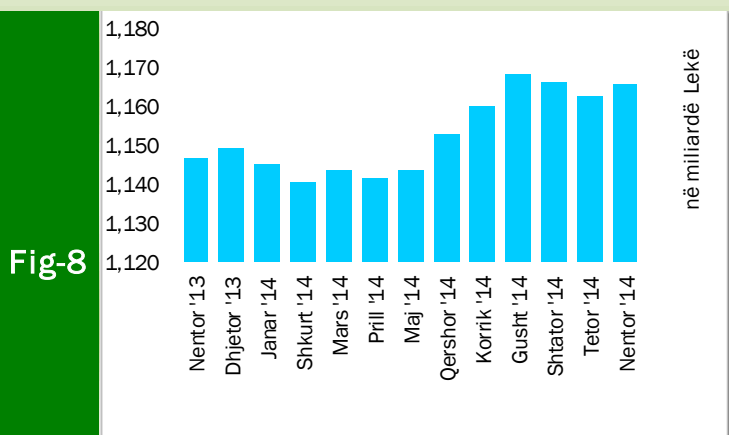
Gjatë muajit nëntor 2014, sistemi bankar ka shënuar rritje të mjeteve valutore neto (M.V.N), në rreth 37,896.0 milionë lekë krahasuar me nëntorin e vitit 2013. Kjo rritje ka



ardhur si pasojë e rritjes së mjeteve valutore neto të bankave të nivelit të dytë me rreth 22,362.8 milionë lekë dhe si pasojë e rritjes së mjeteve valutore neto të Bankës së Shqipërisë, me rreth 15,633.2 milionë lekë.

Ecuria e M.V.N. të sistemit në nën'13 - nën'14

Burimi: Banka e Shqipërisë



Agregati M3 nën'13 - nën'14

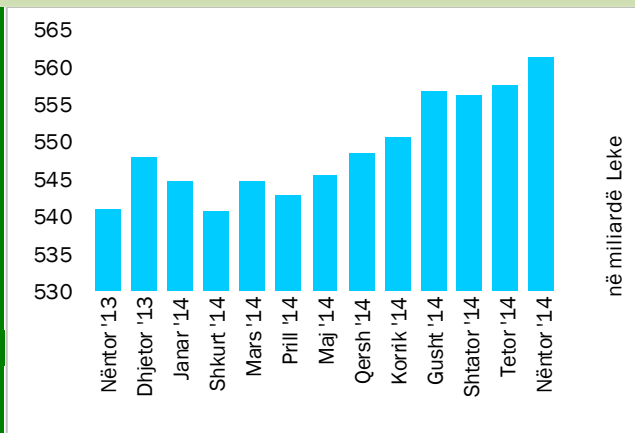
Burimi: Banka e Shqipërisë

Në muajin nëntor '14 sistemi bankar rezulton me një rritje prej 169 milionë lekë në mjetet valutore neto, krahasuar me muajin tetor '14, rritje e cila erdhi si rezultat i rritjes së nivelit të mjeteve valutore neto të bankave të nivelit të dytë me rreth 1,493.2 milionë lekë. Rënia nga ana tjetër e nivelit të mjeteve valutore neto të Bankës së Shqipërisë me rreth 1,324.2 milionë lekë e frenoi rritjen edhe më tepër të mjeteve valutore neto të sistemit bankar.

6. Kredia për Ekonominë

Teprica e kredisë për ekonominë për muajin nëntor 2014 arriti në 561.3 miliardë lekë. Rritja e tepricës së kredisë, krahasuar me fundvitin 2013 shënoi gjatë muajit nëntor një rritje me vlerë 13.3 miliardë lekë, pra një rritje prej rreth 2.4 për qind. Struktura e tepricës së kredisë sipas

Fig-9




Rritja e stokut total të kredive

Burimi: Banka e Shqipërisë

arritën respektivisht 4.8 dhe 1.43 për qind apo 27.0 dhe 8.0 miliardë lekë.

monedhave vazhdon të mbizotërohet nga kredia në valutë, duke përbërë rreth 58.7 për qind të totalit të tepricës së kredisë me rreth 329.2 miliardë lekë. Gjatë muajit nëntor 2014, zëri “Korporata jofinanciare private”, zuri peshën më të lartë të kredive, me rreth 66.8 për qind ose 375.0 miliardë, ndjekur nga kreditë për individë, ku pesha e tyre specifike arriti në nivelin e 26.8 për qind ose 150.7 miliardë. Zërat “Korporata jofinanciare publike” dhe “Korporata të tjera financiare”

Fig-10



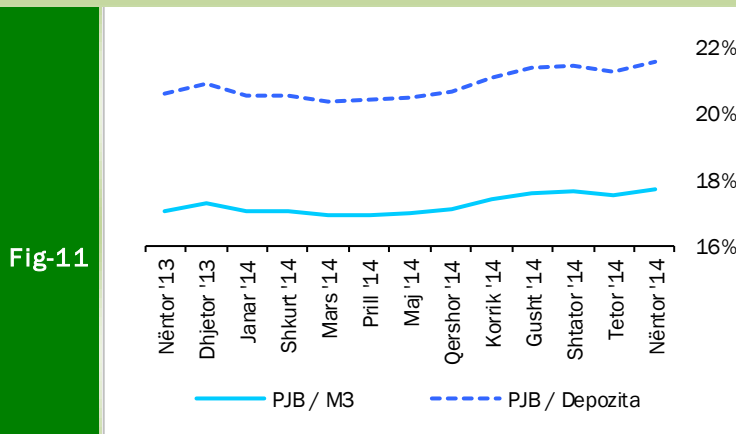
Përberja e kredive nëntor'14

Burimi: Banka e Shqipërisë

Për sa i përket shpërndarjes së kredisë sipas monedhës për muajin nëntor '14, zëri “Korporata private jofinanciare” zuri peshën më të lartë të kredive në lekë, me rreth 56.0 për qind, ndjekur nga “Sektorë të tjerë rezidentë” me rreth 32.9 për qind dhe nga “Korporata publike jofinanciare”, me 9.51 për qind. “Korporata private jofinanciare” dhe “Sektorë të tjerë rezidentë” zënë gjithashtu pjesën më të rëndësishme të kredive në monedhë të huaj, përkatësisht me rreth 74.4 për qind dhe rreth 22.6 për qind.

7. Oferta e Parasë

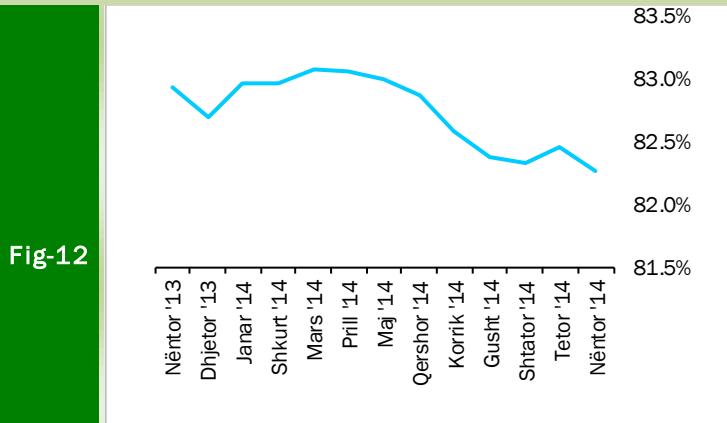
Oferta e parasë (e matur me M3), për muajin nëntor ka shënuar një rritje krahasuar me muajin paraardhës tetor 2014. Kjo ofertë arriti në rreth 1,165.8 miliardë lekë në fund të muajit nëntor



'14 duke shënuar një rritje prej 3.1 miliardë lekë kundrejt nivelit të regjistruar në muajin tetor '14. Rritja vjetore e këtij treguesi ishte 1.7 për qind, duke ruajtur kështu tendencën rritëse të shfaqur që nga mesi i dy viteve më përpara. Ndërsa krahasuar me muajin paraardhës tetor '14, oferta e parasë shënoi një rritje të lehtë prej 0.3 për qind.

Raportet e parasë jashtë bankave me M3 dhe Depozitat

Burimi: Banka e Shqipërisë



Depozitat në lekë, si përbërësi kryesor i ofertës monetare, kanë pësuar një rënie prej 2.9 miliardë lekë në krahasim me muajin nëntor 2013. Depozitat në valutë gjatë muajit nëntor '14 janë mbështetur kryesisht nga depozitat për individë, të cilat kanë përbërë rreth 86.4 për qind të depozitave në valutë. Ndërsa tek depozitat në lekë sektori i individëve ka zënë rreth 87.7 për qind të tyre.

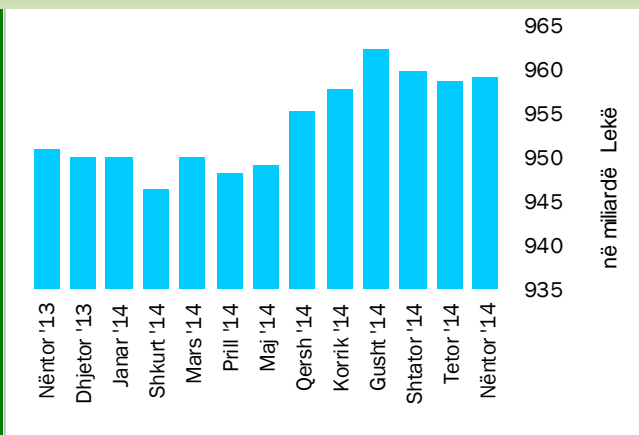
Raporti i Depozitave ndaj M3

Burimi: Banka e Shqipërisë

8. Depozitat sipas Burimeve

Gjatë muajit nëntor 2014, zëri “Sektorë të tjerë rezidentë” zuri nivelin më të lartë të depozitave të transferueshme në lekë, me rreth 87.7 për qind, ndjekur nga “Korporata të tjera jofinanciare”, me rreth 9.4 për qind dhe nga “Korporata jofinanciare publike”, me 2.1 për qind. “Sektorë të tjerë

Fig-13



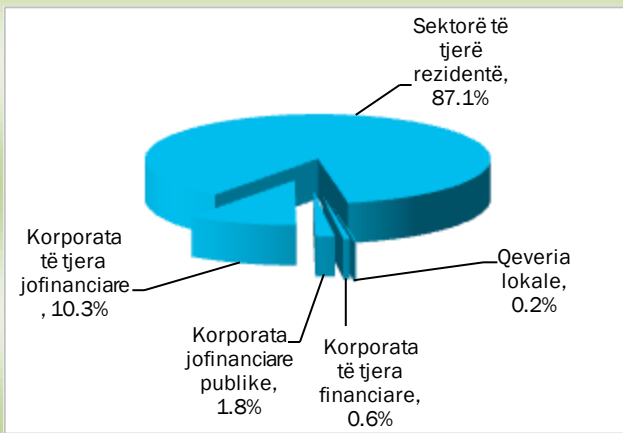
Rritja e stokut total të depozitave

Burimi: Banka e Shqipërisë

rezidentë” dhe “Korporata të tjera jofinanciare” ishin gjithashtu burimi më i rëndësishëm i depozitave në monedhë të huaj, përkatësisht me rreth 86.4 për qind dhe rreth 11.3 për qind. “Sektorë të tjerë rezidentë” ishin dukshëm burimi më i rëndësishëm i depozitave totale me rreth 87.1 për qind e totalit (në lekë).

Në përgjithësi, “Sektorë të tjerë rezidentë” përbëjnë pjesën më të madhe (rreth 835.3 miliardë) të depozitave totale, prej rreth 959.1 miliardë lekë në muajin nëntor 2014. Ata ndiqen nga “Korporata të tjera jofinanciare” (98.6 miliardë),

Fig-14



Përberja e depozitave nën '14

Burimi: Banka e Shqipërisë

“Korporata jofinanciare publike” (17.4 miliardë) dhe “korporata të tjera financiare” (6.2 miliardë). “Qeveria lokale” kontribuoi me rreth 1.6 miliardë në totalin e depozitave. Gjatë muajit nëntor 2014, krahasuar me një muaj më parë, niveli i përgjithshëm i depozitave shnoi një rritje prej 0.4 miliardë lekë, kjo si rezultat i rritjes së depozitave në lekë me rreth 2.3 miliardë lekë. Ndërsa nga ana tjetër rënia e depozitave në valutë me rreth 1.9 miliardë lekë ndikoi në uljen e këtij efekti rritës.

SEKTORI FISKAL

1. Buxheti i Konsoliduar

Për periudhën janar - nëntor 2014 janë mbledhur rreth 329.2 miliardë lekë të ardhura, përkundrejt shpenzimeve të përgjithshme prej 370.5 miliardë lekë, ku pjesa më e madhe përfshin 300.2 miliardë lekë në shpenzime korrente dhe 43.5 miliardë lekë në shpenzime kapitale, nga të cilat 47.5% janë financim i brendshëm.

Mbledhja e të ardhurave përbën rreth 99.3% të të ardhurave buxhetore për planin e periudhës, ndërsa shpenzimet përbëjnë rreth 93.7% të këtij plani. Shpenzimet korrente

janë rreth 97.5% e planifikimit të periudhës të këtij zëri, ndërsa shpenzimet kapitale janë rreth 84.1% të tij.

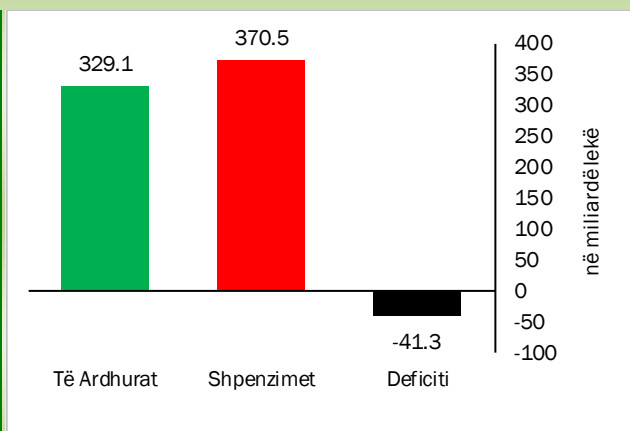
Nga të ardhurat gjithsej, pjesa e të ardhurave të mbledhura nga Drejtoria e Përgjithshme e Tatimeve dhe Doganave është rreth 230.8 miliardë lekë (ose rreth 98.6 % e planit të periudhës). Të ardhurat e mbledhura nga pushteti vendor rreth 11.6 miliardë lekë (ose rreth 100.1% e planit të periudhës). Kontributet e

sigurimeve shoqërore dhe shëndetësore 59 miliardë lekë (ose rreth 101.4% e planit të periudhës) dhe të ardhurat jo-tatimore në nivelin 19.1 miliardë lekë (ose rreth 98.4% e planit të periudhës).

Nga totali i shpenzimeve korrente prej 300.2 miliardë lekë, 64.7 miliardë lekë (21.5% e totalit të shpenzimeve korrente) është shpenzuar për personelin, rreth 37 miliardë lekë (12.3%) për interesat, 27.1 miliardë lekë (9%) për shpenzime operative dhe mirëmbajtje, 1.4 miliardë lekë (0.5%) për subvencione, 123.2 miliardë lekë (41%) për shpenzimet e sigurimeve shoqërore dhe shëndetësore dhe 26.4 miliardë lekë (8.8%) për shpenzimet e qeverisjes vendore, 20.4 miliardë lekë (6.8%) për shpenzimet e tjera. Këto përfaqësojnë 87.9 % (shpenzime personeli), 86.7% (shpenzime për interesat), 74.3% (shpenzime operative dhe të mirëmbajtjes), 87% (subvencione), 90.7% (sigurimetshoqërore dhe shëndetësore), 70.9% dhe 82.1% (për shpenzimet e qeverisjes vendore dhe shpenzimet e tjera) përkundrejt planifikimit të tyre vjetor.

Shpenzimet kapitale me financim të brendshëm për këtë periudhë ishte 55.9%, ndërsa financimi i huaj është 78.6% e planifikimit të tyre vjetor.

Fig - 15



Treguesit Fiskal, janar - nëntor 2014

Burimi: Ministria e Financave

2. Të Ardhurat sipas Burimeve

Të ardhurat gjithsej të realizuara për periudhën janar - nëntor 2014 ishin rreth 329.2 miliardë lekë, nga të cilat të ardhurat tatimore rreth 301.4 miliardë, të ardhurat jo-tatimore në rreth 19.1 miliardë lekë.

Tab - 2 Të ardhurat gjatë janar - nëntor 2014 (në mld Lekë)

Burimi	nën '14	nën '13	Ndryshimi në (%)
TVSH	113.8	99.7	14.1
Tatimi mbi fitimin	19.3	13.6	41.9
Taksa doganore	5.3	5.1	3.9
Taksat nacionale	29.7	25.4	16.9
Akcizat	37.9	32.7	15.9
Tatim mbi të ardhurat personale (TAP)	24.8	26	-4.6

Burimi: Ministria e Financave, Statistika Fiskale Mujore: janar - nëntor 2014.

3. Financimi i Bilancit Fiskal

Deficiti prej 41.3 miliardë lekë, për periudhën janar - nëntor 2014, u mbështet në vlerën 12.1 miliardë lekë nga burime të brendshme dhe rreth 29.2 miliardë nga burime të jashtme. Huamarrja e brendshme ishte mjeti kryesor i financimit të brendshëm (rreth 273% të totalit të deficitit), ndërsa për financimin e huaj ishin huatë afatgjata (rreth 53.8% të totalit të deficitit).

Për muajin nëntor 2014, disa nga treguesit kryesorë fiskalë ishin:

- Realizimi i të ardhurave në masën 29.8 miliardë lekë,
- Realizimi i shpenzimeve në masën 37.9 miliardë lekë,

Në realizimin e të ardhurave për muajin nëntor 2014, kontributin kryesor e kanë dhënë të ardhurat e mbledhura nga tatimet, të cilat kapin shifrën e 27.3 miliardë lekë. Në realizimin e shpenzimeve për këtë periudhë, peshën me të lartë e zënë shpenzimet korrente me 30.6 miliardë lekë dhe shpenzimet kapitale me rreth 6.9 miliardë lekë.

Aneksi Statistikor

Tab - 1

Muaji	Mujor (Monthly)						Mesatar Mujor (Monthly Average)						Vjetor (Annual)						Month
	2009	2010	2011	2012	2013	2014	2009	2010	2011	2012	2013	2014	2009	2010	2011	2012	2013	2014	
Janar	0.4	0.9	0.8	0.7	1.0	0.8	0.40	1.00	0.80	0.71	1.00	0.80	2.1	3.6	3.3	1.6	2.7	1.7	January
Shkurt	0.7	1.1	2.3	1.3	1.1	1.4	0.55	1.02	1.55	1.01	1.05	1.10	1.9	4.7	4.5	0.6	2.5	1.9	February
Mars	0.6	0.1	-0.1	0.4	0.2	0.5	0.57	0.71	1.00	0.80	0.77	0.90	1.6	4.1	4.3	1.0	2.4	2.2	March
Prill	-0.1	-0.4	-0.6	-0.1	-0.1	-0.6	0.40	0.42	0.60	0.58	0.55	0.53	1.9	3.7	4.1	1.6	2.3	1.7	April
Maj	-0.8	-1.2	-1.1	-0.8	-1.0	-1.1	0.16	0.10	0.26	0.32	0.24	0.20	2.1	3.3	4.2	1.9	2.1	1.6	May
Qershor	-0.6	-0.7	-1.1	-0.8	-0.6	-0.7	0.03	-0.04	0.04	0.12	0.15	0.05	2.3	3.2	3.9	2.2	2.3	1.5	June
Korrik	-0.7	-0.5	-0.7	-0.2	-0.8	-0.6	-0.07	-0.10	-0.07	0.08	-0.03	-0.04	2.2	3.4	3.6	2.7	1.6	1.8	July
Gusht	0.7	0.8	0.3	0.4	-0.1	0.1	0.03	0.01	-0.02	0.12	-0.04	-0.03	2.2	3.5	3.1	2.8	1.2	2.0	August
Shtator	0.8	0.7	0.4	0.2	0.8	0.3	0.11	0.09	0.02	0.13	0.06	0.01	2.0	3.4	2.8	2.6	1.7	1.5	September
Tetor	0.4	0.2	0.4	0.2	0.1	0.1	0.14	0.10	0.06	0.14	0.05	0.02	2.3	3.0	3.0	2.4	1.7	1.4	October
Nëntor	0.4	0.2	0.1	0.2	-0.5	-0.2	0.16	0.11	0.06	0.14	0.01	0.00	2.8	2.8	2.9	2.5	1.0	1.7	November
Dhjetor	1.6	2.2	1.0	0.9	1.7		0.28	0.28	0.14	0.20	0.15		3.7	3.4	1.7	2.4	1.9		December

Burimi: INSTAT, Banka e Shqipërisë

Source : INSTAT, Bank of Albania

Tab - 2 Kursi i këmbimit
Exchange rate

Lekë për njësi të monedhës së huaj (Lek per unit of foreign currency)

Monedha	2009	2010	2011	2012	2013	2014											Currency
						Jan	Feb	Mar	Apr	May	Jun	Jul	Aug	Sep	Oct	Nov	
<i>Mesatarja e periudhës</i>																	
USD	94.98	103.94	100.90	108.18	105.67	103.24	102.75	101.55	101.35	101.89	103.09	103.26	104.58	108.41	110.01	111.99	Average of period USD
EURO	132.06	137.79	140.33	139.04	140.27	140.54	140.32	140.29	140.01	139.99	140.13	139.91	139.31	139.97	139.44	139.67	EURO
<i>Fundi i periudhës</i>																	
USD	95.81	104.00	107.54	105.85	101.86	103.66	101.58	101.89	101.36	102.72	102.78	103.81	105.84	110.89	110.77	112.31	In the end of period USD
EURO	137.96	138.77	138.93	139.59	140.20	140.44	140.14	140.27	140.08	139.86	140.26	139.02	139.44	139.89	139.27	140.10	EURO

Burimi : Banka e Shqipërisë

Source : Bank of Albania

Tab - 3 Normat e interesit me bazë vjetore (në Lek)
Annual Interest Rates (in ALL)

Në përqindje	2009	2010	2011	2012	2013	2014											In percent
						Jan	Feb	Mar	Apr	May	Jun	Jul	Aug	Sep	Oct	Nov	
Norma e depozitave																	
12-M	6.78	6.07	5.87	5.38	4.17	2.39	2.46	2.16	2.21	1.94	1.76	1.90	1.83	1.59	1.65	1.57	Deposits rates 12-M
6-M	5.74	5.16	4.87	4.50	3.40	1.87	1.87	1.66	1.80	1.62	1.33	1.36	1.37	1.35	1.31	1.33	6-M
3-M	5.05	4.42	4.22	3.83	2.72	1.31	1.53	1.12	1.22	1.07	0.97	1.06	1.13	1.04	1.00	1.04	3-M
1-M	4.56	4.70	4.39	3.62	2.79	2.43	2.51	2.25	2.21	2.12	2.06	2.03	1.97	1.80	1.77	1.61	1-M
Norma e huasë																	
12-M	12.46	11.52	11.17	10.28	9.52	8.67	8.49	6.47	8.60	9.50	8.20	8.39	7.96	7.56	6.77	8.06	Lending rates 12-M
6-M	12.54	11.69	12.28	10.61	9.59	9.36	8.77	9.34	8.00	8.61	9.40	8.31	8.61	9.38	7.86	8.08	6-M
Norma e letrave me vlerë																	
Bono thesari 1/																	Securities rates Treasury bills 1/
3-M	6.30	5.29	5.31	5.03	3.40	3.36	3.24	3.14	-	3.05	3.02	2.95	3.05	3.08	3.08	3.11	3-M
6-M	7.52	6.41	6.23	5.65	3.54	3.71	3.52	3.40	3.32	3.27	3.14	3.16	3.14	3.13	3.13	3.15	6-M
12-M	9.14	7.09	6.95	6.37	3.66	3.82	3.79	3.66	3.56	3.40	3.26	3.23	3.20	3.20	3.25	3.29	12-M

Burimi : Banka e Shqipërisë

Source : Bank of Albania

Tab - 5

Tabela e investimeve 2014

Table of investments 2014

Të dhëna progresive (Progressive Data)

në milionë Lekë (in million Lek)

	Janar January	Shkurt Feb	Mars Mar	Prill Apr	Maj May	Qershor Jun	Korrik Jul	Gusht Aug	Shtator Sep	Tetor Oct	Nentor Nov	
Financim i brendshëm	0	642	1,310	4,052	4,616	7,109	8,893	10,225	11,560	15,760	20,662	Domestic financing
Në %	0.00	22.77	17.81	35.26	33.06	35.87	37.15	38.00	38.68	43.04	47.49	In %
Financim i huaj	678	2,177	6,047	7,441	9,346	12,708	15,042	16,681	18,327	20,853	22,842	Foreign financing
Në %	100.00	77.23	82.19	64.74	66.94	64.13	62.85	62.00	61.32	56.96	52.51	In %
Totali	678	2,819	7,357	11,493	13,962	19,817	23,935	26,906	29,887	36,613	43,504	Total
Në %	100	100	100	100	100	100	100	100	100	100	100	In %

Burimi: Ministria e Financave

Source: Ministry of Finance

Tab - 6 TË ARDHURAT DOGANORE 2014 (CUSTOMS REVENUES 2014)

Të dhëna progresive (Progressive Data)

në milionë Lekë (in million Lek)

	Janar January	Shkurt Feb	Mars Mar	Prill April	Maj May	Qershor June	Korrik July	Gusht Agust	Shtator September	Tetor Oct	Nentor Nov	
Taksë doganore	388	789	1,241	1,707	2,255	2,755	3,255	3,741	4,249	4,833	5,341	Customs Duties
TVSH	6,594	13,683	21,998	29,944	38,183	46,543	54,528	63,228	71,477	80,481	88,499	V.A.T
Akcizë	1,616	3,660	6,109	9,083	12,499	16,273	19,922	24,849	29,295	34,131	37,927	Excises
Të tjera	704	1,268	1,824	2,582	3,450	4,041	4,473	5,124	5,377	5,815	6,377	Others
TOTALI	9,302	19,400	31,172	43,316	56,387	69,612	82,178	96,942	110,398	125,260	138,144	Total
TË ARDHURAT TATIMORE 2014 (TAX REVENUE)												
TVSH	2,879	5,472	8,199	10,647	12,177	14,634	16,166	18,370	20,448	22,962	25,252	V.A.T
Akciza	0	0	0	1	1	1	1	1	1	6	6	Excises
Tatim mbi fitimin	1,007	2,363	6,332	7,950	9,477	11,167	12,587	13,924	16,109	17,634	19,289	Profit Tax
Tatimi mbi të ardhurat personale	2,568	4,575	6,444	8,716	10,902	13,160	16,242	18,260	20,476	22,674	24,794	Personal income tax
Taksa nacionale dhe të tjera	1,778	3,538	5,670	7,260	9,419	11,761	14,109	16,598	19,210	21,316	23,348	National taxes
TOTALI	8,232	15,948	26,645	34,574	41,976	50,723	59,105	67,153	76,244	84,592	92,689	Total
TOTALI I PËRGJITHSHËM	17,534	35,348	57,817	77,890	98,363	120,335	141,283	164,095	186,642	209,852	230,833	OVERALL TOTAL

Burimi: Ministria e Financave

Source: Ministry of Finance

Tab - 7

DEFICITI DHE FINANCIMI PËR 2014

The Deficit and Its Financing for 2014

Të dhëna progresive (Progressive Data)

Në milionë lekë (In million Leks)

	Janar January	Shkurt Feb	Mars Mar	Prill April	Maj May	Qersh June	Korrik July	Gusht Aug	Shtator Sep	Tetor Oct	Nent Nov	
TË ARDHURAT	27,774	53,273	83,627	116,129	144,617	175,206	206,183	236,397	266,740	299,319	329,145	REVENUE
SHPENZIMET	24,962	54,268	85,434	123,300	156,559	197,401	236,039	267,373	297,300	332,573	370,462	EXPENDITURES
BILANCI FISKAL	2,812	-995	-1,807	-7,171	-11,942	-22,195	-29,856	-30,976	-30,560	-33,254	-41,317	FISCAL BALANCE
FINANCIMI I BILANCIT FISKAL	-2,812	995	1,807	7,171	11,942	22,195	29,856	30,976	30,560	33,254	41,317	FINANCING
Financimi i brendshëm	-2,180	1,744	441	6,554	10,464	16,474	23,306	1,865	1,349	4,031	12,114	Domestic
a. Bono Thesari Neto	793	2,101	2,116	2,022	7,574	3,134	11,175	223	-1,180	-3,522	3,116	Treasury bills
b. Obligacione	3,000	2,606	6,544	9,026	8,027	22,028	15,161	23,182	26,657	38,572	29,566	Bonds
c. Ndryshimi i gjëndjes së arkës	-1,707	1,167	-2,814	-968	-322	-1,164	-1,992	-26,122	-29,234	-28,705	-17,575	Chang.of stat. account
Depozita e qeverisë në BSH	1,838	4,269	771	2,125	3,815	3,145	2,434	-22,414	-25,896	-25,770	-14,083	Deposit of Government in B.O.A
Depozita e ISSH dhe ISKSH	-3,545	-3,102	-3,585	-3,093	-4,137	-4,309	-4,426	-3,708	-3,338	-2,935	-3,492	Deposit of Social & Health Ins.
Mjete në ruajtje	22	75	99	118	234	316	523	614	607	565	1,439	Non-budget revenues
Të ardhura nga privatizimi	0	1	1	2	4	10	11	19	26	29	30	Privatization receipts
Të tjera detyrime (të përkohshme)	-3,966	-4,195	-5,492	-3,622	-5,028	-4,122	-1,776	-4,000	-3,256	-3,130	-4,796	Others
Huamarrje Brendshme Vendori	-9	-11	-13	-22	-24	17	203	225	252	302	332	Local Borrowing
Financimi i jashtëm	-632	-749	1,366	617	1,478	5,721	6,550	29,111	29,211	29,223	29,203	Foreing
a. Hua afatgjatë	198	534	3,153	3,996	5,284	8,390	9,986	10,952	12,070	13,931	15,713	Long-term foreign borrowing (gross)
nga e cila: nën-hua	0	0	1,665	1,642	1,670	2,109	2,145	2,157	2,771	2,819	2,780	
b. Ndryshimi i gjëndjes së arkës	-142	-44	51	185	241	-808	-747	-611	-637	-335	-903	Chang. of stat. Account
Ripagesat	-688	-1,385	-1,984	-7,399	-8,573	-10,125	-10,953	-11,690	-12,682	-14,833	-16,067	Repayments
Mbeshtetje Buxhetore	0	146	146	3,835	4,526	8,264	8,264	30,460	30,460	30,460	30,460	Budgetary Support

Burimi: Ministria e Financave

Source: Ministry of Finance

Tab - 8

BILANCI I PAGESAVE

Balance of payments

Në milion Euro

In millions Euro

	Viti 2012	3M_I 2013	3M_II 2013	6M_I 2013	3M_III 2013	9M_2013	3M_IV 2013	Viti 2013	3M_I 2014	3M_II 2014	6M_I 2014	3M_III 2014	9M_2014	
Llogaria korente	-1,021.40	-228.80	-300.80	-529.60	-214.10	-743.70	-283.00	-1,026.70	-260.87	-324.09	-584.96	-316.50	-901.46	Current Account.
Bilanci tregtar	-1,999.20	-336.20	-399.00	-735.20	-439.20	-1,174.40	-554.90	-1,729.30	-425.20	-507.33	-932.53	-556.60	-1,489.13	Trade Balance.
Eksporti i mallrave fob	1,525.60	378.10	458.80	836.90	454.80	1,291.70	439.80	1,731.50	213.34	265.78	479.12	232.10	711.22	Merchandise Exports. Fob
Importi i mallrave fob	-3,524.80	-714.30	-857.80	-1,572.10	-894.00	-2,466.10	-994.70	-3,460.80	-638.54	-773.11	-1,411.65	-788.70	-2,200.35	Merchandise Imports. Fob
Bilanci i shërbimeve	195.20	-44.40	-37.20	-81.60	46.90	-34.70	43.60	8.90	28.40	38.50	66.90	96.80	163.70	Services Balance.
Shërbimet Kredi	1,655.10	283.50	346.90	630.40	526.50	1,156.90	498.10	1,655.00	396.40	487.20	883.60	609.90	1,493.50	Services Credit
Shërbimet Debi	-1,459.90	-327.90	-384.10	-712.00	-479.60	-1,191.60	-454.50	-1,646.10	368.00	448.70	816.70	513.10	1,329.80	Services Debt
Bilanci i të ardhurave	-89.10	-9.70	-21.80	-31.50	15.60	-15.90	7.50	-8.40	-7.06	-28.12	-35.18	-44.50	-79.68	Balance of Incomes
Të ardhurat Kredi	204.30	42.20	47.10	89.30	52.20	141.50	51.80	193.30	29.21	25.63	54.84	28.30	83.14	Income Credit
Të ardhurat Debi	-293.40	-51.90	-68.90	-120.80	-36.60	-157.40	-44.30	-201.70	-36.27	-53.75	-90.02	-72.80	-162.82	Income Debt
Bilanci i transfertave	871.70	161.50	157.20	318.70	162.60	481.30	220.80	702.10	142.99	172.86	315.85	187.80	503.65	Balance of Transfers
Transferta private	846.70	159.90	149.80	309.70	159.10	468.80	212.60	681.40	170.25	201.69	371.94	221.00	592.94	Private Unrequired Transfers
Transferta shtetërore	25.00	1.60	7.40	9.00	3.50	12.50	8.20	20.70	-27.26	-28.83	-56.09	-33.20	-89.29	Official Unrequired Transfers
Llogaria kapitale	81.30	9.70	4.80	14.50	15.00	29.50	18.20	47.70	22.53	15.28	37.81	20.70	58.51	Capital Account
Llogaria financiare	786.00	187.00	322.00	509.00	69.80	578.80	196.80	775.60	-194.00	-195.10	-389.10	-297.60	-686.70	Financial Account
Investime direkte	727.20	194.10	239.30	433.40	266.40	699.80	193.30	893.10	-192.60	-144.50	-337.10	-188.90	-526.00	Direct Investment
Investime portofoli	-24.50	-22.40	-100.20	-122.60	-4.20	-126.80	23.10	-103.70	12.80	12.30	25.10	-14.20	10.90	Portfolio Investment
Kapitale të tjera	95.90	15.30	182.90	198.20	-192.40	5.80	-19.60	-13.80	-14.20	-62.90	-77.10	-94.50	-171.60	Other Capital
Gabime dhe harresa neto	231.00	12.40	60.50	72.90	167.30	240.20	75.10	315.30	7.00	83.90	90.90	155.10	246.00	Net errors and omissions
Bilanci i përgjithshëm	-77.20	-19.7	86.5	66.80	38.00	104.80	7.10	111.90	-37.34	-29.81	-67.15	156.90	89.75	Overall Balance
Rezervat	-77.20	23.60	-86.40	-62.80	-34.50	-97.30	-7.10	-104.40	-40.30	22.50	-17.80	154.00	136.20	Reserve Assets
Përdor kred & huash nga FMN	-12.60	-3.90	-0.10	-4.00	-3.50	-7.50	-0.30	-7.80	-3.20	52.80	49.60	-2.90	46.70	Use of Fund Credit and Loans

Burimi : Banka e Shqipërisë

Source : Bank of Albania

Tab - 9 MJETET VALUTORE NETO
Net Foreign Assets

Në milionë Lekë Fundi i periudhes	2010	2011	2012	2013	2014											Millions of Lek End of Period
					Janar Jan	Shkurt Feb	Mars Mar	Prill Apr	Maj May	Qer Jun	Korr Jul	Gush Aug	Shta Sep	Tet Oct	Nën Nov	
Mjetet valutore neto	252,827.9	255,657.9	266,540.0	274,198.1	275,373.6	270,654.4	269,785.3	265,906.0	267,219.5	271,472.7	266,315.4	290,965.4	294,514.7	289,563.2	288,238.9	Net Foreign assets
Predendime ndaj jorezidentëve	274,628.2	276,475.7	288,142.1	294,111.3	295,512.5	290,692.1	290,191.8	289,790.0	291,172.3	294,802.8	293,753.8	318,392.5	321,513.5	316,466.1	315,406.9	Claims on non-residents
Minus: Detyrime ndaj jorezidentëve	21,800.3	20,817.8	21,602.1	19,913.2	20,138.9	20,037.7	20,406.5	23,884.0	23,952.8	23,330.1	27,438.4	27,427.1	26,998.8	26,902.9	27,168.0	Minus: Liabilities to non-residents
Mjetet e brendshme	72,244.4	84,492.3	78,858.1	67,841.8	65,447.6	67,580.0	67,389.1	74,557.8	73,917.5	70,962.0	84,095.1	57,181.0	55,597.2	58,979.4	71,177.9	Domestic Assets
Pretendimet neto ndaj qeverisë qendrore	57,937.1	57,098.0	55,145.6	44,503.1	43,451.9	45,018.8	41,516.3	46,049.0	46,837.3	44,609.9	49,380.8	25,386.1	21,596.7	22,111.7	34,317.8	
Pretendimet ndaj qeverisë qendrore	66,928.8	67,590.8	68,057.8	66,768.8	65,104.8	65,050.2	65,475.8	68,063.9	67,913.4	67,989.1	71,516.9	71,763.5	71,827.2	71,804.1	71,815.5	Net Calims on Central Government
Minus: Detyrime ndaj qeverisë qendrore	8,991.7	10,492.8	12,912.2	22,265.7	21,652.9	20,031.4	23,959.5	22,014.9	21,076.1	23,379.2	22,136.1	46,377.3	50,230.6	49,692.4	37,497.8	Minus: Due to Central Government
Pretendime ndaj korporatave të tjera deponituese	12,535.6	25,485.8	21,800.8	21,502.9	20,164.6	20,743.2	24,060.5	26,705.2	25,281.9	24,561.9	32,935.2	29,962.4	32,161.6	35,038.2	35,010.4	Claims on other depository corporations
Pretendime ndaj korporatave të tjera financiare	-	-	-	-	-	-	-	-	-	-	-	-	-	-	-	Claims on other financial corporations
Pretendime ndaj korporatave jofinanciare publike	-	-	-	-	-	-	-	-	-	-	-	-	-	-	-	Claims on public non-financial corporations
Pretendime ndaj korporatave të tjera jofinanciare	-	-	-	-	-	-	-	-	-	-	-	59.4	73.5	73.3	101.7	Claims on other non-financial corporations
Pretendime ndaj sektorëve të tjerë rezidentë	1,771.7	1,908.5	1,911.7	1,835.8	1,831.1	1,818.0	1,812.3	1,803.6	1,798.3	1,790.2	1,779.1	1,773.1	1,765.4	1,756.2	1,748.0	Claims on other resident sectors
Baza Monetare	283,453.5	289,809.0	297,721.9	308,073.7	305,263.0	303,750.8	302,860.5	308,902.7	308,399.1	308,401.8	316,324.4	311,836.9	310,257.9	310,752.7	319,928.7	Monetary Base
Depozita të papërfshira në paranë e gjerë	625.3	2,432.0	1,125.1	787.9	985.2	964.3	832.6	1,067.5	908.0	990.9	1,539.0	1,403.6	1,451.1	1,173.1	1,010.0	Deposits not included in broad money
Huatë	-	-	-	-	-	-	-	-	-	-	-	-	-	-	-	Loans
Llogari të pagueshme	797.9	901.1	1,306.1	1,309.8	1,322.4	1,340.5	1,360.5	3.2	19.5	33.6	12.7	16.7	14.6	16.0	12.4	Other accounts payable
Të tjera neto	-12,051.3	-12,984.4	-14,702.6	-14,102.8	-14,307.3	-14,561.9	-14,637.4	-14,613.2	-14,576.5	-14,889.7	-14,936.5	-14,944.2	-15,023.2	-14,865.3	-15,017.9	Other items net
Aksione	52,246.7	59,992.0	59,947.5	45,971.3	47,557.9	46,740.8	46,758.3	45,103.5	46,387.0	47,898.1	47,470.9	49,833.6	53,411.4	51,466.0	53,483.6	Shares and other equity

Burimi : Banka e Shqipërisë

Source : Bank of Albania

Tab - 10 KREDIA PËR EKONOMINË
 Credit to Economy

Në milion Lekë Fundi i periudhës	2010	2011	2012	2013	2014											Million of Lek End of Period
					Janar Jan	Shkurt Feb	Mars Mar	Prill Apr	Maj May	Qer Jun	Korr Jul	Gush Aug	Shta Sep	Tet Oct	Nën Nov	
Totali i kredisë	483,044.8	541,899.9	554,732.2	547927.6	544,569.6	540,743.1	544,879.4	542,911.0	545,481.5	548,370.7	550,613.9	556,804.0	556,304.6	557,545.0	561,274.7	Total Credit
Kredia për qeverinë lokale	-	147.20	193.9	256	249.3	247.7	247.3	240.5	239.6	503.8	502.8	523.5	553.0	556.9	639.9	Credits to local Government
Në lekë	-	147.20	193.9	256	249.3	247.7	247.3	240.5	239.6	503.8	502.8	523.5	553.0	556.9	639.9	in Lek
Në valutë	-	-	-	-	-	-	-	-	-	-	-	-	-	-	-	in Foreign Currency
Kredia për korporatat jofinanciare publike	9,373.9	18,678.5	23,780.7	24961	25,002.0	24,831.1	24,878.4	24,801.9	24,854.0	24,751.1	24,551.4	24,764.3	24,666.7	26,831.1	26,974.2	Credits to Public Non-financial Corporations
Në Lekë	5,022.9	8,446.2	18,474.3	20251.4	20,270.8	20,157.6	20,199.5	20,131.0	20,177.6	20,082.7	19,923.9	20,094.9	20,002.5	21,937.5	22,061.3	in Lek
Në valutë	4,351.0	10,232.3	5,306.4	4709.6	4,731.2	4,673.5	4,678.9	4,670.9	4,676.4	4,668.4	4,627.5	4,669.4	4,664.2	4,893.6	4,912.9	in Foreign Currency
Kredia për korporatat jofinanciare private	315,879.1	364,373.9	370,993.0	363541.2	361,084.8	357,778.9	361,031.1	359,716.3	362,066.8	363,723.4	366,547.6	372,894.4	372,152.8	371,595.6	374,965.9	Credits to other Non-financial Corporations
Në Lekë	83,234.9	108,321.7	121,808.7	122944.7	121,170.3	121,699.3	122,944.7	122,986.9	123,341.8	125,702.8	126,077.4	128,593.0	128,208.9	128,414.5	129,890.0	in Lek
Në valutë	232,644.2	256,052.2	249,184.3	240596.5	239,914.5	236,079.6	238,086.4	236,729.4	238,725.0	238,020.6	240,470.2	244,301.4	243,943.9	243,181.1	245,075.9	in Foreign Currency
Kredia për korporatat e tjera financiare	8,704.5	9,841.9	10,162.9	9578.2	9,299.3	9,157.3	9,299.7	8,875.5	8,626.2	8,782.6	8,638.9	8,231.2	8,285.5	8,052.3	7,999.1	Credits to Other Financial Corporations
Në Lekë	2,957.0	3,364.2	4,031.7	4238.4	4,077.7	3,883.2	4,144.4	3,829.5	3,600.9	3,633.9	3,608.5	3,194.2	3,362.7	3,182.3	3,169.1	in Lek
Në valute	5,747.5	6,477.7	6,131.2	5339.8	5,221.6	5,274.1	5,155.3	5,046.0	5,025.3	5,148.7	5,030.4	5,037.0	4,922.8	4,870.0	4,830.0	in Foreign Currency
Pretendime për sektorë të tjerë rezidentë	149,087.3	148,858.4	149,601.7	149591.2	148,934.2	148,728.1	149,422.9	149,276.8	149,694.9	150,609.8	150,373.2	150,390.6	150,646.6	150,509.1	150,695.6	Claims to other Resident Sectors
Në Lekë	65,897.5	68,499.9	70,614.1	72242.5	71,991.3	72,060.1	72,703.0	73,077.4	73,652.2	74,537.4	75,406.8	75,698.3	76,089.1	76,407.6	76,273.8	in Lek
Në valutë	83,189.8	80,358.5	78,987.6	77348.7	76,942.9	76,668.0	76,719.9	76,199.4	76,042.7	76,072.4	74,966.4	74,692.3	74,557.5	74,101.5	74,421.8	in Foreign Currency

Burimi : Banka e Shqipërisë

Source : Bank of Albania

Tab - 11 OFERTA E PARASË
Money Supply

Në milion Lekë Fundi i periudhës	2010	2011	2012	2013	2014												Millions of LEK End of Period
					Janar Jan	Shkurt Feb	Mars Mar	Prill Apr	Maj May	Qer Jun	Korr Jul	Gush Aug	Shta Sep	Tet Oct	Nën Nov		
Baza monetare	283,453.5	289,809.5	297,721.9	308,073.7	305,263.0	303,750.8	302,860.5	308,902.7	308,399.1	308,401.8	316,324.4	311,836.9	310,257.9	310,752.7	319,928.7	Base Money	
Ndryshimi vjetor në %	-0.5	5.4	2.7	3.5	7.0	6.8	5.8	5.1	2.6	0.6	3.6	-1.1	-0.5	2.2	5.3	Y/Y change in %	
Paraja jashtë korporatave deponituese	195,059.0	194,923.4	192,705.1	198,892.7	195,004.0	194,266.0	193,567.6	193,455.8	194,493.5	197,481.1	202,024.4	205,810.7	206,139.3	204,022.7	206,715.1	Currency Outside Depository	
Ndryshimi vjetor në %	-6.7	-0.1	-1.1	3.2	5.6	4.9	3.6	1.8	-0.9	-2.3	0.4	2.2	4.2	4.4	5.6	Y/Y change in %	
Depozita	785,225	875,230	930,703	950,088.4	949,980.1	946,301.8	949,976.8	948,127.9	949,237.7	955,137.2	957,786.7	962,335.5	959,400.9	958,700.1	959,128.8	Deposits	
Ndryshimi vjetor në %	18.5	10.5	6.3	2.1	2.3	1.4	1.9	0.5	0.9	1.7	2.4	1.5	0.4	1.1	0.9	Y/Y change in %	
Agregati M1	275,427.3	276,898.3	281,246.6	295,876.5	291,905.9	292,215.1	293,765.6	296,125.3	300,402.9	307,242.6	314,570.8	319,092.3	318,974.4	318,928.6	325,079.3	M1 Aggregate	
Ndryshimi vjetor në %	-3.2	0.5	1.6	5.2	9.0	8.0	6.9	5.6	3.2	2.9	6.7	7.5	9.0	9.9	11.7	Y/Y change in %	
Agregati M2	604,517.3	647,007.8	669,577.1	693,172.2	687,566.0	687,588.6	684,555.7	685,768.5	687,131.9	691,893.7	697,654.0	695,333.1	694,578.7	695,395.9	700,418.1	M2 Aggregate	
Ndryshimi vjetor në %	4.6	7.0	3.5	3.5	4.1	3.2	2.3	1.1	-0.8	-1.2	-0.2	-0.7	-0.4	0.2	1.2	Y/Y change in %	
Agregati M3	980,283.9	1,070,153.7	1,123,407.8	1,148,980.9	1,144,984.2	1,140,567.8	1,143,544.4	1,141,583.8	1,143,527.0	1,152,618.5	1,159,811.3	1,168,146.3	1,165,540.2	1,162,722.7	1,165,843.8	M3 Aggregate	
Ndryshimi vjetor në %	12.5	9.2	5.0	2.3	2.8	2.0	2.2	0.7	0.6	1.0	2.1	1.6	1.0	1.6	1.7	Y/Y change in %	
Burimet e bazës monetare																Monetary Base sources	
Mjetet e huaja neto	252,827.8	255,657.9	266,540.0	274,198.1	275,373.6	270,654.4	269,785.3	265,906.0	267,219.5	271,472.7	266,315.4	290,965.4	294,514.7	289,563.2	288,238.9	Net foreign assets	
Mjetet e brendshme neto	72,244.3	84,492.3	78,858.1	67,841.8	65,447.6	67,580.0	67,389.1	74,557.8	73,917.5	70,962.0	84,095.1	57,181.0	55,597.2	58,979.4	71,177.9	Domestic assets	
Pretendimet ndaj qeverisë qendrore neto	57,937.1	57,098.1	55,145.6	44,503.1	43,451.9	45,018.8	41,516.3	46,049.0	46,837.3	44,609.9	49,380.8	25,386.1	21,596.7	22,111.7	34,317.8	Net Claims on central government	
Pretendimet ndaj korporatave të tjera deponituese	12,535.6	25,485.8	21,800.8	21,502.9	20,164.6	20,743.2	24,060.5	26,705.2	25,281.9	24,561.9	32,935.2	29,962.4	32,161.6	35,038.2	35,010.4	Claims on other depository corporations	

Burimi : Banka e Shqipërisë

Source : Bank of Albania

DEPOZITAT Deposits	Mujor-Monthly																
	2010	2011	2012	2013	2014												Millions of Leks End of Period
					Janar Jan	Shkurt Feb	Mars Mar	Prill Apr	Maj May	Qer Jun	Korr Jul	Gush Aug	Shta Sep	Tet Oct	Nën Nov		
Në milionë Lekë																	
Fundi i periudhës																	
Në lekë	409,459	452,085	476,872	494,279.5	492,562	493,323	490,988	492,313	492,639	494,413	495,630	489,522	488,440	491,373	493,703		In national currency
Depozitat e transfer + D. me likuiditet të lartë	80,369	81,975	88,541	96,983.9	96,902	97,949	100,198	102,669	105,910	109,762	112,547	113,282	112,835	114,906	118,364	Transferable deposits+Liqud deposits	
Qeveria lokale	948.1	1,157.4	1,059.7	1,305.0	1,595.0	1,525.8	1,593.4	1,518.8	1,506.9	1,630.4	1,299.7	1,269.1	1,306.7	1,338.6	1,483.3		Local governments
Korporata jofinanciare publike	7,134.0	7,303.4	7,168.0	6,108.2	7,194.9	6,758.6	6,989.0	6,329.8	6,507.0	6,371.8	6,531.8	6,817.8	6,903.7	7,325.2	7,980.6		Public non-financial corporations
Korporata të tjera financiare	920.6	532.5	1,789.2	937.0	728.5	838.7	585.2	644.6	767.6	977.9	845.9	1,021.7	934.5	1,075.1	1,188.3		Other financial corporations
Korporata të tjera jofinanciare	22,505.0	20,681.5	24,716.6	24,244.0	22,288.2	23,130.7	24,941.9	26,510.8	27,312.3	30,576.0	30,746.1	29,657.2	28,293.5	30,082.0	31,378.7		Other non-financial corporations
Sektorë të tjerë rezidentë	48,860.8	52,300.1	53,807.9	64,389.7	65,095.4	65,695.3	66,088.6	67,665.4	69,815.8	70,205.4	73,123.0	74,515.9	75,396.7	75,085.1	76,333.3		Other resident sectors
Depozita të tjera	329,090	370,110	388,331	397,295.6	395,660	395,374	390,790	389,643	386,729	384,651	383,083	376,241	375,604	376,467	375,339		Other deposits
Qeveria lokale	55.1	109.6	19.4	57.1	60.8	59.5	40.2	41.1	19.0	19.4	19.8	20.2	20.6	20.9	21.0		Local governments
Korporata jofinanciare publike	3,054.3	2,608.9	1,715.4	1,257.8	659.7	2,242.6	1,975.0	2,024.1	2,725.9	2,744.9	2,407.1	1,909.3	1,604.5	1,550.5	2,249.5		Public non-financial corporations
Korporata të tjera financiare	1,773.4	1,423.5	2,224.4	2,556.5	3,619.2	2,079.2	1,829.3	3,280.6	1,579.5	1,034.3	2,983.9	1,577.9	1,603.4	2,219.6	1,483.9		Other financial corporations
Korporata të tjera jofinanciare	8,316.8	11,292.5	10,954.1	14,523.4	14,577.4	15,042.6	13,900.8	14,837.7	14,929.4	15,114.6	14,531.7	14,559.2	15,166.8	15,255.9	14,879.5		Other non-financial corporations
Sektorë të tjerë rezidentë	315,890.5	354,675.1	373,417.3	378,900.8	376,742.9	375,949.6	373,044.7	369,459.7	367,475.2	365,737.9	363,140.6	358,174.1	357,209.1	357,420.3	356,704.9		Other resident sectors
Në valutë	375,767	423,146	453,831	455,808.9	457,418	452,979	458,989	455,815	456,599	460,725	462,157	472,813	470,961	467,327	465,426		In foreign currency
Qeveria lokale	493.0	280.5	44.5	372.6	254.3	229.1	80.2	69.8	92.8	108.1	114.6	91.1	75.6	79.9	61.6		Local governments
Korporata jofinanciare publike	6,201.0	5,242.2	4,011.2	4,486.2	4,892.6	4,670.0	5,181.1	4,852.1	5,892.3	7,282.6	6,890.5	6,912.3	5,370.3	6,229.5	7,140.3		Public non-financial corporations
Korporata të tjera financiare	8,572.0	6,022.3	6,303.3	6,673.1	5,435.3	5,031.1	5,132.0	5,222.3	5,358.4	6,045.3	4,448.2	4,238.1	4,463.9	4,047.6	3,560.8		Other financial corporations
Korporata të tjera jofinanciare	57,382.9	54,418.4	46,867.5	49,382.3	50,422.4	48,444.0	53,151	51,836.8	50,113	51,151.5	54,147	56,709.7	55,495	53,919.7	52,388		Other non-financial corporations
Sektorë të tjerë rezidentë	303,117.7	357,182.4	396,604.2	394,894.7	396,413.5	394,605.0	395,444.0	393,834.3	395,142.3	396,137.1	396,557.0	404,861.9	405,556.6	403,050.2	402,274.7		Other resident sectors
Total	785,225	875,230	930,703	950,088.4	949,980	946,302	949,977	948,128	949,238	955,137	957,787	962,336	959,401	958,700	959,129		Total
Qeveria lokale	1,496.2	1,547.5	1,123.6	1,735	1,910.1	1,814.4	1,713.8	1,629.7	1,618.7	1,757.9	1,434.1	1,380.4	1,402.9	1,439.4	1,565.9		Local governments
Korporata jofinanciare publike	16,389.3	15,154.5	12,894.6	11,852.2	12,747.2	13,671.2	14,145.1	13,206.0	15,125.2	16,399.3	15,829.4	15,639.4	13,878.5	15,105.2	17,370.4		Public non-financial corporations
Korporata të tjera financiare	11,266.0	7,978.3	10,316.9	10,166.6	9,783.0	7,949.0	7,546.5	9,147.5	7,705.5	8,057.5	8,278.0	6,837.7	7,001.8	7,342.3	6,233.0		Other financial corporations
Korporata të tjera jofinanciare	88,204.7	86,392.4	82,538.2	88,149.7	87,288.0	86,617.3	91,994.1	93,185.3	92,355.0	96,842.1	99,424.6	100,926.1	98,955.3	99,257.6	98,646.6		Other non-financial corporations
Sektorë të tjerë rezidentë	667,869.0	764,157.6	823,829.4	838,185.2	838,251.8	836,249.9	834,577.3	830,959.4	832,433.3	832,080.4	832,820.6	837,551.9	838,162.4	835,555.6	835,312.9		Other resident sectors

Burimi : Banka e Shqipërisë

Source : Bank of Albania

Tab - 13 BILANCI I PËRMBLEDHUR I BSH
 Consolidated BoA Balance sheet

Në milion Lekë Fundit i periudhës	2010	2011	2012	2013	2014											Millions of Lek End of period
					Janar Jan	Shkurt Feb	Mars Mar	Prill Apr	Maj May	Qer Jun	Korr Jul	Gush Aug	Shta Sep	Tet Oct	Nën Nov	
AKTIVET	368,032	384,581	394,834	398,814	397,207	393,089	396,402	401,177	400,944	404,209	415,090	437,066	442,505	440,135	439,229	ASSET
Total	50,480	48,572	48,288	40,652	41,654	40,525	41,763	45,590	43,690	44,668	41,611	52,531	55,482	55,071	54,315	Total
Mbajtjet e SDR	8,126.9	8,226.5	8,789.7	10,508.0	17,060	18,008	17,844	21,445	21,436	25,513	22,510	18,856	19,010	18,693	18,926	SDR holdings
Arka në valutë	647.0	59.8	67.5	57.3	40	40	52.3	35	31.9	30	28.2	29	25.8	22	22.2	Foreign currency
Depozitat	41,705.7	40,286	39,431.1	30,086.2	24,553	22,477	23,867.2	24,111	22,222.1	19,125	19,072.9	33,646	36,446.1	36,356	35,367.5	Deposits
Letrat me vlerë të ndryshme nga aksionet	280,301	284,210	294,007	308,387	308,526	304,427	302,589.8	297,367	300,159	303,019	305,680	318,923	319,486	315,009	314,465	Securities other than shares
Jorezident	215,901.8	219,718.8	229,313.1	243,178.6	243,467	239,599	237,439	233,522	236,431	239,209	242,041	255,037	255,537	251,083	250,527	nonresidents
Qeveria qendrore	64,399.2	64,490.8	64,694.1	65,208.4	65,059	64,828	65,151.2	63,845	63,727.4	63,810	63,638.7	63,885	63,949.0	63,926	63,937.4	central government
Huatë	14,302	27,388	23,707	23,333	21,989	22,556	25,867	28,503	27,074	26,347	34,710	31,731	33,923	36,791	36,755	Loans
Qeveria qendrore	-	-	-	-	-	-	-	-	-	-	-	-	-	-	-	Central Government
Korporata të tjera depozituese	12,534.8	25,485.4	21,800.2	21,502.3	20,164	20,743	24,061	26,705	25,282	24,562	32,935	29,962	32,162	35,038	35,010	Other depository corporations
Sektorë të tjerë rezidentë	1,767.3	1,902.8	1,906.5	1,830.9	1,825	1,813	1,806.3	1,798	1,791.7	1,785	1,775.0	1,768	1,760.9	1,752	1,744.6	Other resident sectors
Derivatet financiare	81.4	35.3	14.2	31.5	21	15	26.5	22	21.2	26	19.8	13.6	21.7	27.4	19.0	Financial derivatives
Llogarit të arketueshme	10,748.3	11,295.9	14,129.2	11,994.1	10,597	10,953	11,469.1	15,049	15,395.3	15,272	18,148.2	18,951.5	18,621.4	18,279.4	18,561.4	Receivable accounts
Mjetet jofinanciare	12,119.1	13,080.0	14,688.0	14,416.4	14,420	14,614	14,686.7	14,646	14,605.2	14,878	14,921.0	14,916.2	14,970.5	14,956.6	15,113.4	Nonfinancial assets
DETYRIMET	368,032	384,581	394,834	398,814	397,207	393,090	396,402	401,177	400,944	404,209	415,090	437,065	442,505	440,135	439,229	LIABILITIES
Total	202,644	203,009	201,086	208,042	206,470	203,880	203,391	203,087	203,472	207,916	213,429	215,616	215,750	214,468	217,079	Total
Para në qarkullim	202,386.7	202,906.6	200,898.7	207,792.7	203,946	203,205	203,058	201,703	203,419	207,779	211,219	215,550	215,654	213,788	216,961	Currency in Circulation
Depozitat e përfshira në paranë e gjerë	256.8	102.8	187.3	249.7	2,524	675	333.5	1,384	53.3	137	2,210.5	66	96.6	680	117.9	Deposits included in broad money
Depozita të papërfshira në paranë e gjerë	98,842	108,017	120,691	132,765	131,075	130,454	133,847.8	142,285	139,881	137,797	143,198	160,586	162,764	163,702	157,915	Deposits excluded from broad money
Jorezident	8,440.3	8,318.7	10,042.9	9,706.5	9,665	9,608	9,608	13,417	12,991	12,975	16,650	16,606	16,596	16,573	16,579	Nonresidents
Qeveria qendrore	8,966.2	10,465.6	12,887.1	22,239.2	21,632	20,010	23,938.1	21,985	21,055	23,346	22,114	46,356	50,209	49,671	37,477	Central government
Korporata të tjera depozituese	80,810.0	88,570.2	97,054.7	100,031.3	98,793	99,871	99,469.3	105,815	104,927	100,485	102,895	96,221	94,508	96,284	102,850	Other depository corporations
Korporata të tjera jofinanciare	14.9	20.5	37.2	62.5	65	66	68.4	70	71	72	74	76	79	79	81	Other nonfinancial corporations
Sektorë të tjerë rezidentë	610.4	641.5	669.2	725.4	920	898	764.2	998	837	919	1,465	1,328	1,372	1,094	929	Other resident sectors
Huatë	5,921	4,852	3,871	2,919	2,866	2,627	2,573.1	2,553	2,560	2,569	2,462	2,327	2,296	2,267	2,277	Loans
Jorezidentët	5,920.6	4,852.0	3,870.7	2,919.3	2,866	2,627	2,573	2,553	2,560	2,569	2,462	2,327	2,296	2,267	2,277	Nonresidents
Qeveria qendrore	-	-	-	-	-	-	-	-	-	-	-	-	-	-	-	Central Government
Korporata të tjera depozituese	-	-	-	-	-	-	-	-	-	-	-	-	-	-	-	Other depository corporations
Llogarit të pagueshme	936.4	1,064.3	1,680.5	1,828.3	1,839	2,115	2,524	845	1,292	656	1,136	1,238	621	612	835	Other accounts payable
Alokimi i SDR	7,439.5	7,647.1	7,557.9	7,287.5	7,399	7,274	7,308	7,303	7,352	7,373	7,395	7,464	7,662	7,620	7,639	SDR allocation
Aksione dhe instrumenta të tjerë	52,249.7	59,992	59,947.5	45,971.3	47,558	46,741	46,758	45,104	46,387	47,898	47,471	49,834	53,411	51,466	53,484	Shares and other equity

Burimi : Banka e Shqipërisë

Source : Bank of Albania