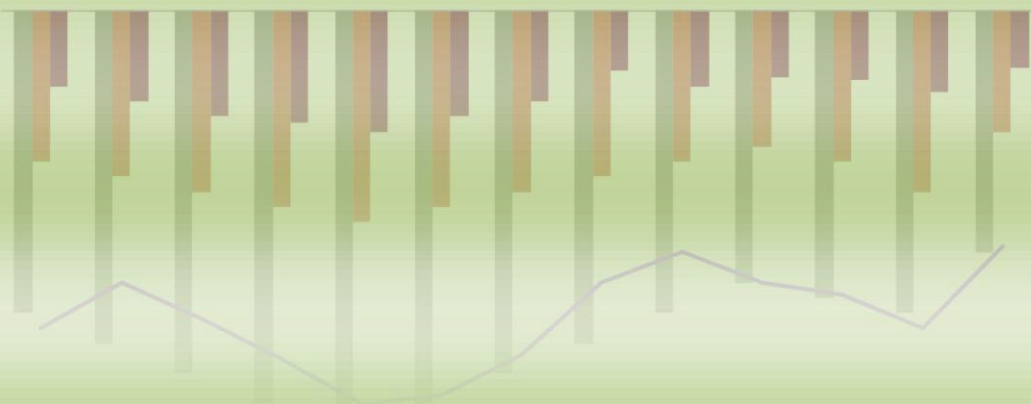





# EKONOMIA DHE BUXHETI

2014



# Raporti Mujor

Gusht, 2014

Kontakt:

e-mail: [marsed.harizi@financa.gov.al](mailto:marsed.harizi@financa.gov.al)

e-mail: [ernil.sabaj@financa.gov.al](mailto:ernil.sabaj@financa.gov.al)

(website - [www.financa.gov.al](http://www.financa.gov.al))

## PËRMBAJTJA

VEÇORITË KRYESORE.....	2
ZHVILLIMET EKONOMIKE.....	3
1. Indeksi i Çmimeve të Konsumit	3
2. Kursi Mesatar i Këmbimit	4
3. Ecuria e Normave të Interesit të Depozitave dhe Huave	5
4. Bilanci i Pagesave	6
5. Mjetet Valutore Neto të Sistemit Bankar	7
6. Kredia për Ekonominë	8
7. Oferta e Parasë	9
8. Depozitat sipas Burimeve	10
SEKTORI FISKAL.....	11
1. Buxheti i Konsoliduar	11
2. Të Ardhurat sipas Burimeve	12
ANEKSI STATISTIKOR.....	13

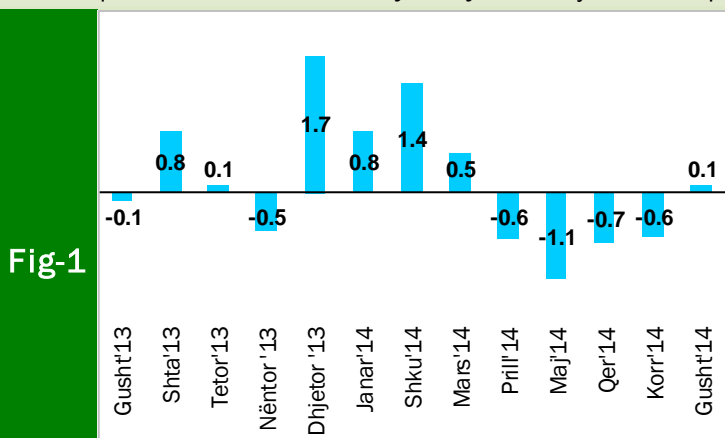
## VEÇORITË KRYESORE

- *Indeksi i çmimeve të konsumit* në muajin gusht 2014 arriti në 115.96 për qind;
- *Norma vjetore e inflacionit* për muajin gusht ishte 2.0 për qind;
- *Kursi mesatar i këmbimit të monedhës vendase me dy monedhat kryesore të huaja* për muajin gusht 2014 ishte 104.58 lekë për dollarë dhe 139.31 lekë për euro;
- *Normat e interesit të depozitave në lekë gjatë muajit gusht* shënuan kuotat 1.83 për ato 12-mujore, 1.37 për 6-mujoret, 1.13 për qind për depozitat 3-mujore dhe 1.97 për depozitat 1-mujore;
- *Normat e interesit për huatë në lekë* ishin 7.96 për qind për huatë 12-mujore dhe 8.61 për ato 6-mujore;
- *Oferta totale e parasë, e matur nga agregati M3*, arriti në 1,168,1 miliardë lekë në muajin gusht, duke shënuar një rritje prej rreth 1.6 për qind, krahasuar me të njëjtën periudhë të një viti më parë;
- *Bilanci i pagesave* për periudhën T2 2014 rezultoi me një deficit të përgjithshëm prej 67.5 milionë euro;
- *Situata Buxhetore* për periudhën janar-gusht 2014 rezultoi me një deficit të përgjithshëm prej rreth 31 miliardë lekë, ose 51.7 për qind më pak e planit për këtë muaj (e cila ishte 64.1 miliardë).
- *Të ardhurat gjithsej* të realizuara gjatë periudhës janar - gusht 2014, arritën në rreth 236.4 miliardë lekë, ose 101.1 për qind e planit për muajin.
- *Shpenzimet gjithsej* gjatë të njëjtës periudhë, arritën në rreth 267.3 miliardë lekë, ose 89.7 për qind e shpenzimeve të planifikuara për këtë muaj.

## ZHVILLIMET EKONOMIKE

### 1.Indeksi i Çmimeve të Konsumit

Indeksi i Çmimeve të Konsumit (IÇK) për muajin gusht 2014 shënoi një rritje prej 0.1 për qind krahasuar me muajin korrik'14, kur ky indeks shënonte një rënie prej 0.6 për qind, krahasuar me muajin paraardhës. Ndërsa gjatë muajit qershor '14, ky indeks ishte 0.7 për qind më i ulët se në muajin maj '14. Ndryshimet respektive me të njëjtit muaj të një viti



**Ndryshimet mujore të IÇK-së**

Burimi: INSTAT

ndryshme” me 7.8 për qind (duke kontribuar me 0.4 pikë përqindje në normën e inflacionit).

Norma vjetore e inflacionit në muajin gusht arriti në 2.0 për qind, duke qëndruar poshtë objektivit të Bankës së Shqipërisë. Ndryshimet vjetore të indeksit të çmimeve të konsumit, në përqindje, për vitet 2013 dhe 2014 paraqiten në tabelën 1.

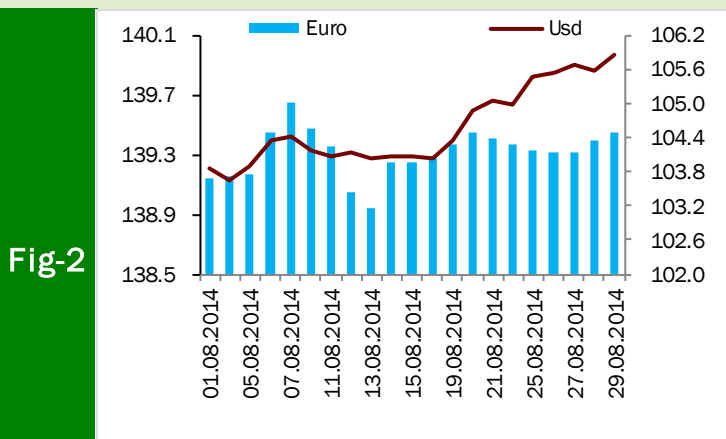
**Tab - 1** Ndryshimi vjetor i Indeksit të Çmimeve të Konsumit (në %)

VITI	Janar	Shkurt	Mars	Prill	Maj	Qershor
<b>2013</b>	2.7	2.5	2.4	2.3	2.1	2.3
<b>2014</b>	1.7	1.9	2.2	1.7	1.6	1.5
VITI	Korrik	Gusht	Shtator	Tetor	Nëntor	Dhjetor
<b>2013</b>	1.6	1.2	1.7	1.7	1.0	1.9
<b>2014</b>	1.8	<b>2.0</b>				

Burimi: INSTAT

## 2.Kursi mesatar i këmbimit

Kursi mesatar i këmbimit të lekut kundrejt euros në muajin gusht 2014, arriti në 139.31 lekë/euro, duke shënuar një rënie me 0.4 për qind krahasuar me një muaj më parë. Në fund të muajit gusht, një euro u këmbye me 139.44 lekë. Kursi mesatar i këmbimit të lekut kundrejt dollarit amerikan në muajin gusht 2014, arriti në 104.58 lekë/dollarë duke



**Ecuria e Kursit të Këmbimit gjatë muajit gusht'14**

Burimi: Banka e Shqipërisë

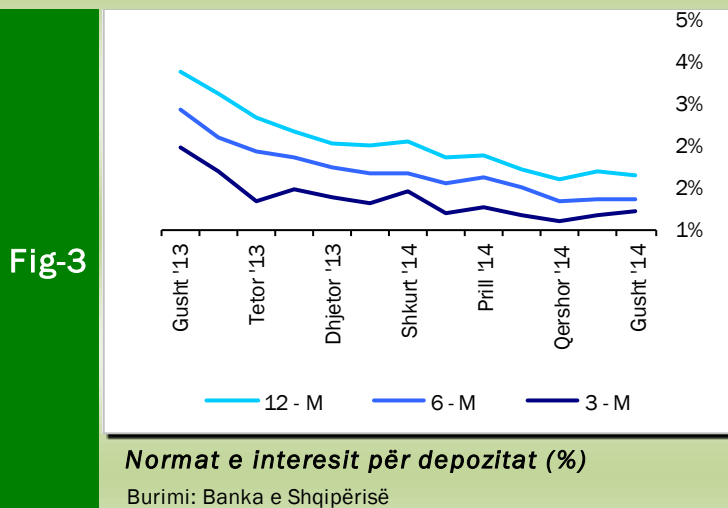
shënuar një rritje prej 1.3 për qind kundrejt muajit korrik '14. Në fund të muajit gusht, kursi i këmbimit për dollarin amerikan arriti në nivelin 105.84 lekë/dollarë. Në krahasim me muajin gusht të vitit të kaluar, rezulton se monedha shqiptare është mbiçmuar (mesatarisht) ndaj dollarit amerikan në masën 0.6 për qind, ndërsa kundrejt monedhës europiane euro është mbiçmuar me 0.5 për qind. Nënçmimi dhe mbiçmimi

i lekut, kundrejt dy monedhave kryesore, monedhës europiane euro dhe monedhës amerikane, në radhë të parë është i lidhur me ecurinë e tyre në tregjet monetare ndërkombëtare, duke reflektuar sjelljen e tyre në tregun e brendshëm monetar. Kursi i këmbimit të euros me dollarin amerikan pësoi një rënie mesatare duke arritur në rreth 0.751 euro/dollarë.

Ndër faktorët e brendshëm që kanë ndikuar në ecurinë e monedhës vendase gjatë këtij muaji, përmendim: ruajtja e ritmeve pozitive të rritjes ekonomike në vend, efikasiteti i politikës fiskale, efikasitet në politikën monetare dhe në operacionet ndërbankare të ndërmarrja nga Banka e Shqipërisë, etj.

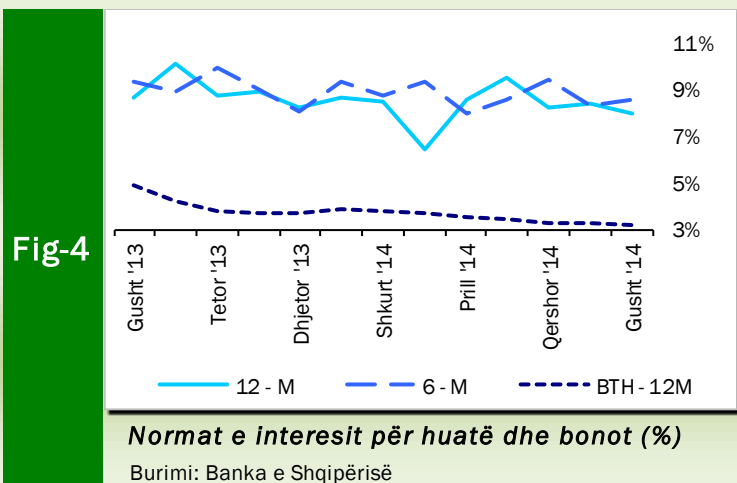
### 3. Ecuria e Normave të Interesit të Depozitave dhe Huave

Gjatë muajit gusht 2014, normat e interesit të depozitave 12-mujore në lekë arritën kuotën e 1.83 për qind, duke shënuar një rënie me 0.07 pikë përqindje krahasuar me muajin



korrik 2014. Rritje për këtë muaj ka patur në normat e interesit të depozitave me afate të maturimit 3 dhe 6-mujore respektivisht me 0.07 dhe 0.01 pikë përqindje, duke shkuar përkatësisht në 1.13 dhe 1.37 për qind. Rënie për këtë muaj ka patur në normën e interesit të depozitave me afat të maturimit 1-mujor me 0.06 pikë përqindje, duke shënuar 1.97 përqind. Krahasuar me të njëjtën periudhë të një viti më parë, kanë pësuar rënie normat e

interesit të depozitave për të gjitha afatet e maturimit 1, 3, 6 dhe 12-mujore.



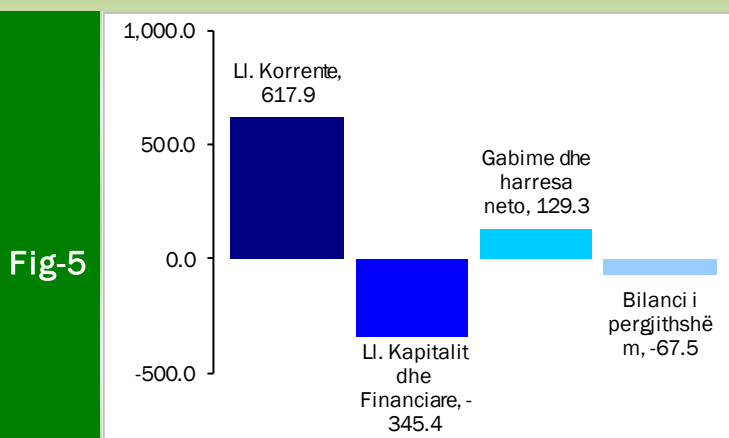
Interesi i huave 12-mujore gjatë muajit gusht pësoi një rënie me 0.43 pikë përqindje, duke arritur në 7.96 për qind nga 8.39 për qind që ishte në muajin korrik 2014. Për këtë muaj, norma e interesit të huave 6-mujore shënoi një rritje me 0.3 pikë përqindje krahasuar me një muaj më parë. Interesi i huave 6-mujore për muajin gusht arriti në 8.61 për qind. Krahasuar me të njëjtën periudhë të një viti më parë, kanë pësuar rënie normat

e interesit të huave me afate maturimi 6 dhe 12-mujore.

Normat e interesit të bonove të thesarit gjatë muajit gusht 2014, për bonot 12, 6 dhe 3-mujore ishin përkatësisht 3.20, 3.14 dhe 3.05 për qind. Gjatë këtij muaji, vihet re një rënie në *yield*-et e bonove të thesarit për afatet e maturimit 12-mujore dhe 6-mujore me respektivisht 0.03 dhe 0.02 pikë përqindje, ndërsa në ato 3-mujore është vënë re një rritje prej 0.10 pikë përqindje.

## 4. Bilanci i Pagesave

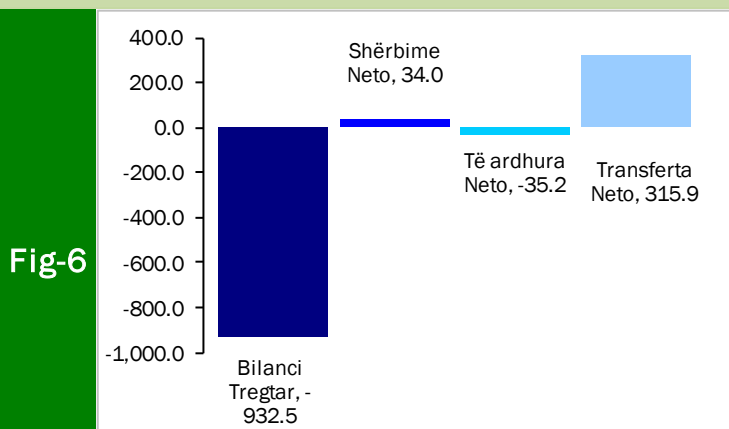
Bilanci i pagesave për periudhën janar–qershor 2014 regjistroi një deficit të përgjithshëm prej 67.5 milionë euro, karakteristika strukturore e të cilit paraqitet në figurën 5.



**Bilanci i Pagesave T2 2014**

Burimi: Banka e Shqipërisë

Kontributin më të madh në të e jep zëri i “Llogaria korrente” së bashku me nënzërat e saj, me -617.9 milionë euro, duke u rritur në vlerë absolute me 16.7% krahasuar me 6-mujorin e parë të vitit 2013. “Llogaria kapitale dhe financiare” për 6-mujorin e parë vitit 2014 rezultoi të jetë me një deficit prej 345.41 milionë euro, ose gati 166% më e ulët se në 6-mujorin e parë të vitit 2013.



**Llogaria Korente T2 2014**

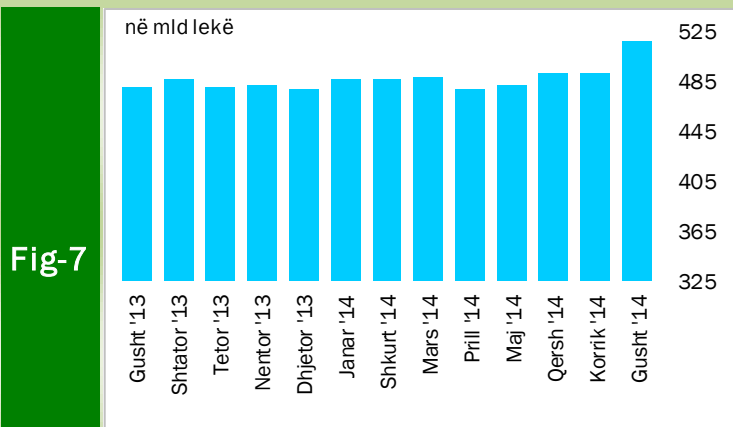
Burimi: Banka e Shqipërisë

Kompozicioni i llogarisë korrente prej 617.9 milionë euro, është shprehur sipas elementeve kryesorë përbërës (në terma neto) për periudhën janar –qershor '14: (i) bilanci tregtar -932.5 mln euro, (ii) shërbime neto 34.0 mln euro, (iii) të ardhura neto -35.2mln euro, (iv) transferta neto 315.9 mln euro. Kjo strukturë në mënyrë vizuale paraqitet në figurën 6.



## 5. Mjetet Valutore Neto të Sistemit Bankar

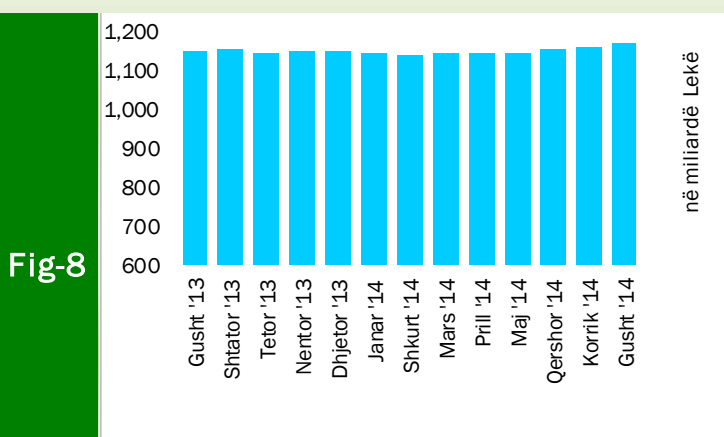
Gjatë muajit gusht 2014, sistemi bankar ka shënuar rritje të mjeteve valutore neto (M.V.N), në rreth 37,213.3 milionë lekë krahasuar me gushtin e vitit 2013. Kjo rritje ka ardhur si



pasojë e rritjes së mjeteve valutore neto të bankave të nivelit të dytë me rreth 23,235.6 milionë lekë dhe si pasojë e rritjes së mjeteve valutore neto të Bankës së Shqipërisë, me rreth 13,977.7 milionë lekë.

**Ecuria e M.V.N. të sistemit në gush'13 - gush'14**

Burimi: Banka e Shqipërisë



**Agregati M3 gush'13 - gush'14**

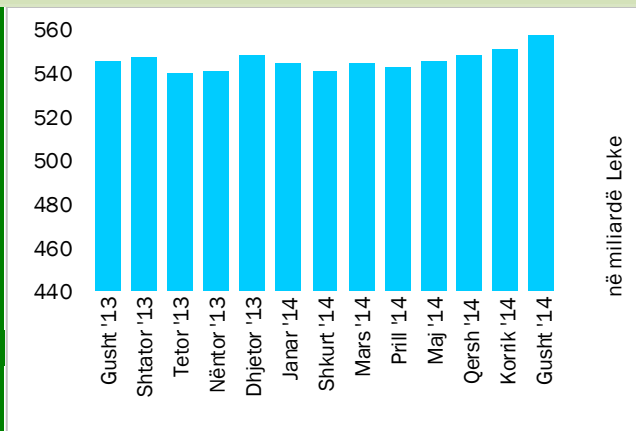
Burimi: Banka e Shqipërisë

Në muajin gusht '14 sistemi bankar rezulton me një rritje prej 26,263.3 milionë lekë në mjetet valutore neto, krahasuar me muajin korrik '14, rritje e cila erdhi si rezultat i rritjes së nivelit të mjeteve valutore neto të bankave të nivelit të dytë me rreth 1,613.3 milionë lekë dhe rritjes nga ana tjetër e nivelit të mjeteve valutore neto të Bankës së Shqipërisë me rreth 24,650.0 milionë lekë, duke e ndihmuar edhe më tepër rritjen e mjeteve valutore neto të sistemit bankar.

## 6. Kredia për Ekonominë

Teprica e kredisë për ekonominë për muajin gusht 2014 arriti në 556.8 miliardë lekë. Rritja e tepricës së kredisë, krahasuar me fundvitin 2013 shënoi gjatë muajit gushtn një rritje me vlerë 8.9 miliardë lekë, pra një rritje prej rreth 1.6 për qind. Struktura e tepricës së kredisë sipas

Fig-9



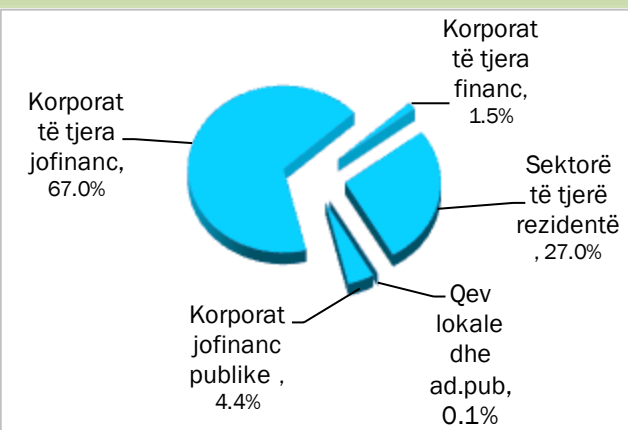
**Rritja e stokut total të kredisë**

Burimi: Banka e Shqipërisë

monedhave vazhdon të mbizotërohet nga kredia në valutë, duke përbërë rreth 59.0 për qind të totalit të tepricës së kredisë me rreth 328.7 miliardë lekë. Gjatë muajit gusht 2014, zëri “Korporata jo-financiare private”, zuri peshën më të lartë të kredisë, me rreth 66.97 për qind ose 372.9 miliardë, ndjekur nga kreditë për individë, ku pesha e tyre specifike arriti në nivelin e 27.01 për qind ose 150.4 miliardë. Zërat “Korporata jo-financiare publike” dhe “Korporata të tjera financiare”

arritën respektivisht 4.5 dhe 1.5 për qind apo 24.76 dhe 8.2 miliardë lekë.

Fig-10



**Përberja e kredisë gusht'14**

Burimi: Banka e Shqipërisë

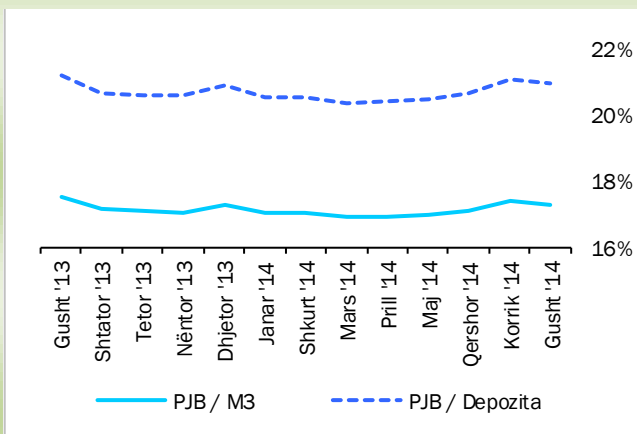
Për sa i përket shpërndarjes së kredisë sipas monedhës për muajin gusht'14, zëri “Korporata private jofinanciare” zuri peshën më të lartë të kredisë në lekë, me rreth 56.37 për qind, ndjekur nga “Sektorë të tjerë rezidentë” me rreth 33.19 për qind dhe nga “Korporata publike jo-financiare”, me 8.81 për qind. “Korporata private jo-financiare” dhe “Sektorë të tjerë rezidentë” zënë gjithashtu pjesën më të rëndësishme të kredisë në monedhë të huaj, përkatësisht me rreth 74.32 për qind dhe rreth 22.72 për qind.

## 7. Oferta e Parasë

Oferta e parasë (e matur me M3), për muajin gusht ka shënuar një rritje krahasuar me muajin paraardhës korrik 2014. Kjo ofertë arriti në rreth 1,168.1 miliardë lekë në fund të muajit

gusht'14 duke shënuar një rritje prej 8.3 miliardë lekë kundrejt nivelit të regjistruar në muajin korrik'14. Rritja vjetore e këtij treguesi ishte 1.6 për qind, duke ruajtur kështu tendencën rritëse të shfaqur që nga mesi i dy viteve më përpara. Ndërsa krahasuar me muajin paraardhës korrik '14, oferta e parasë shënoi një rritje të lehtë prej 0.7 për qind.

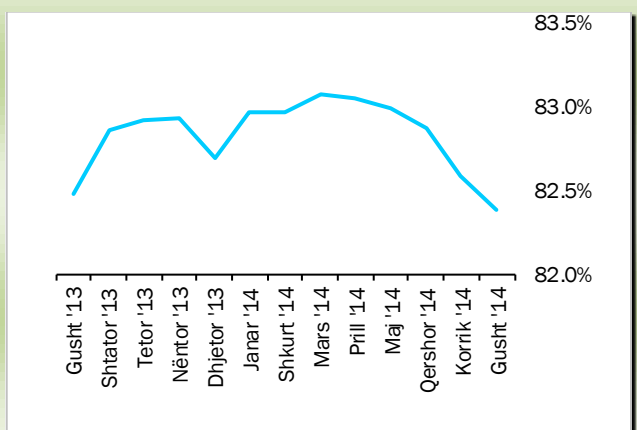
Fig-11



**Raportet e parasë jashtë bankave me M3 dhe Depozitat**

Burimi: Banka e Shqipërisë

Fig-12



**Raporti i Depozitave ndaj M3**

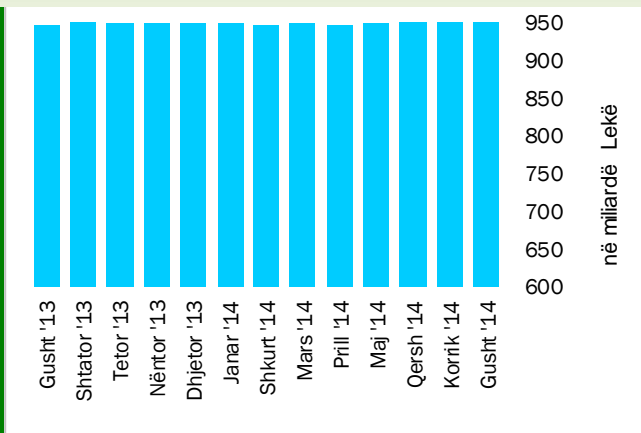
Burimi: Banka e Shqipërisë

Depozitat në lekë, si përbërësi kryesor i ofertës monetare, kanë pësuar një rënie prej 9.1 miliardë lekë në krahasim me muajin gusht 2013. Depozitat në valutë gjatë muajit gusht '14 janë mbështetur kryesisht nga depozitat për individë, të cilat kanë përbërë rreth 87.7 për qind të depozitave në valutë. Ndërsa tek depozitat në lekë sektori i individëve ka zënë rreth 87.3 për qind të tyre.

## 8. Depozitat sipas Burimeve

Gjatë muajit gusht 2014, zëri “Sektorë të tjerë rezidentë” zuri nivelin më të lartë të depozitave të transferueshme në lekë, me rreth 87.3 për qind, ndjekur nga “Korporata të tjera jo-financiare”, me rreth 8.9 për qind dhe nga “Korporata jo-financiare publike”, me 1.8 për qind.

Fig-13



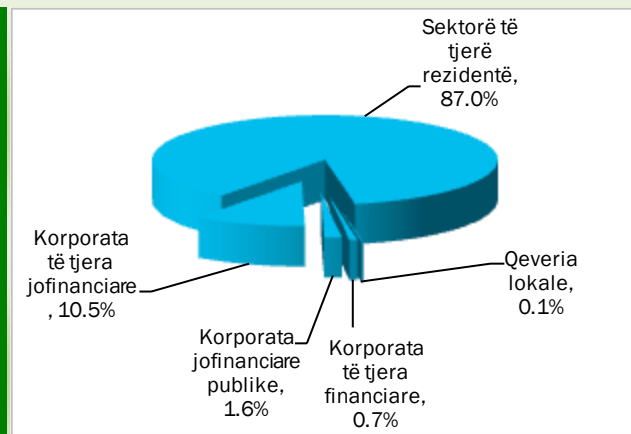
**Rritja e stokut total të depozitave**

Burimi: Banka e Shqipërisë

rezidentë” dhe “Korporata të tjera jo-financiare” ishin gjithashtu burimi më i rëndësishëm i depozitave në monedhë të huaj, përkatësisht me rreth 87.7 për qind dhe rreth 12.3 për qind. “Sektorë të tjerë rezidentë” ishin dukshëm burimi më i rëndësishëm i depozitave totale me rreth 87.0 për qind e totalit (në lekë).

Në përgjithësi, “Sektorë të tjerë rezidentë” përbëjnë pjesën më të madhe (rreth 837.9 miliardë) të depozitave totale, prej rreth 962.6 miliardë lekë në muajin gusht 2014.

Fig-14



**Përberja e depozitave gusht '14**

Burimi: Banka e Shqipërisë

Ata ndiqen nga “Korporata të tjera jo-financiare”(100.9miliardë), “Korporata jo-financiare publike” (15.6 miliardë) dhe “Korporata të tjera financiare” (6.8 miliardë). “Qeveria lokale” kontribuoi me rreth 1.4 miliardë në totalin e depozitave. Gjatë muajit gusht 2014, krahasuar me një muaj më parë, niveli i përgjithshëm i depozitave pësoi një rritje prej 4.5 miliardë lekë, kjo si rezultat i rritjes së depozitave në valutë me rreth 10.66 miliardë lekë. Nga ana tjetër në uljen e këtij efekti rritës të depozitave ka ndikuar rënia e depozitave në lekë me rreth 6.1 miliardë lekë.

## SEKTORI FISKAL

### 1. Buxheti i Konsoliduar

Për periudhën janar - gusht 2014 janë mbledhur rreth 236.4 miliardë lekë të ardhura, përkundrejt shpenzimeve të përgjithshme prej 267.3 miliardë lekë, ku pjesa më e madhe përfshin 214.6 miliardë lekë në shpenzime korrente dhe 26.9 miliardë lekë në shpenzime kapitale, nga të cilat 38% janë financim i brendshëm.

Mbledhja e të ardhurave përbën rreth 101.1% të të ardhurave buxhetore për planin e periudhës, ndërsa shpenzimet përbëjnë rreth 89.7% të këtij plani. Shpenzimet korrente

janë rreth 95.6% e planifikimit të periudhës të këtij zëri, ndërsa shpenzimet kapitale janë rreth 69.8% të tij.

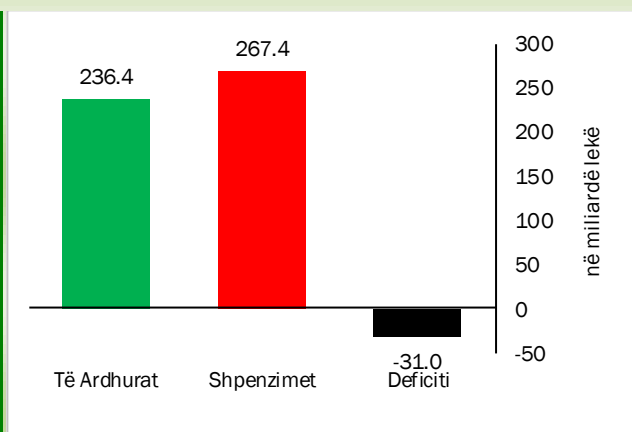
Nga të ardhurat gjithsej, pjesa e të ardhurave të mbledhura nga Drejtoria e Përgjithshme e Tatimeve dhe Doganave është rreth 164.1 miliardë lekë (ose rreth 98.7% e planit të periudhës). Të ardhurat e mbledhura nga pushteti vendor rreth 8.6 miliardë lekë (ose rreth 131.1% e planit të periudhës). Kontributet e

sigurimeve shoqërore dhe shëndetësore 42 miliardë lekë (ose rreth 99.9% e planit të periudhës) dhe të ardhurat jo-tatimore në nivelin 14.8 miliardë lekë (ose rreth 112.6% e planit të periudhës).

Nga totali i shpenzimeve korrente prej 214.6 miliardë lekë, 46.9 miliardë lekë (21.9% e totalit të shpenzimeve korrente) është shpenzuar për personelin, rreth 26.5 miliardë lekë (12.4%) për interesat, 17.9 miliardë lekë (8.3%) për shpenzime operative dhe mirëmbajtje, 824 milionë lekë (0.4%) për subvencione, 89.7 miliardë lekë (41.8%) për shpenzimet e sigurimeve shoqërore dhe shëndetësore dhe 17.1 miliardë lekë (8%) për shpenzimet e qeverisjes vendore, 15.6 miliardë lekë (7.2%) për shpenzimet e tjera. Këto përfaqësojnë 65.5% (shpenzime personeli), 57.2% (shpenzime për interesat), 50.6% (shpenzime operative dhe të mirëmbajtjes), 51.5% (subvencione), 65.8% (sigurimet shoqërore dhe shëndetësore), 51.7% dhe 67.9% (për shpenzimet e qeverisjes vendore dhe shpenzimet e tjera) përkundrejt planifikimit të tyre vjetor.

Shpenzimet kapitale me financim të brendshëm për këtë periudhë ishte 35.7%, ndërsa financimi i huaj është 43.2% e planifikimit të tyre vjetor.

Fig - 15



Treguesit Fiskal, janar - gusht 2014

Burimi: Ministria e Financave

## 2. Të Ardhurat sipas Burimeve

Të ardhurat gjithsej të realizuara për periudhën janar - gusht 2014 ishin rreth 236.4 miliardë lekë, nga të cilat të ardhurat tatimore rreth 214.7 miliardë, të ardhurat jo-tatimore në rreth 14.8 miliardë lekë.

**Tab - 2** Të ardhurat gjatë janar - gusht 2014 (në mld Lekë)

Burimi	gus '14	gus'13	Ndryshimi në (%)
TVSH	81.6	70.1	16.4
Tatimi mbi fitimin	13.9	10.3	35
Taksa doganore	3.7	3.6	2.8
Taksat nacionale	21.7	18	20.6
Akcizat	24.9	23	8.3
Tatim mbi të ardhurat personale (TAP)	18.3	19.4	-5.7

Burimi: Ministria e Financave: Statistika Fiskale Mujore: Janar - gusht 2014.

## 3. Financimi i Bilancit Fiskal

Deficiti prej 31 miliardë lekë, për periudhën janar - gusht 2014, u mbështet në vlerën 1.85 miliardë lekë nga burime të brendshme dhe rreth 29.15 miliardë nga burime të jashtme. Huamarrja e brendshme ishte mjete kryesor i financimit të brendshëm (rreth 101.3% të totalit të deficitit), ndërsa për financimin e huaj ishin huatë afatgjata (rreth 35.4% të totalit të deficitit).

Për muajin gusht 2014, disa nga treguesit kryesorë fiskalë ishin:

- Realizimi i të ardhurave në masën 30.214 miliardë lekë,
- Realizimi i shpenzimeve në masën 31.316 miliardë lekë,

Në realizimin e të ardhurave për muajin gusht 2014, kontributin kryesor e kanë dhënë të ardhurat e mbledhura nga tatimet, të cilat kapin shifrën e 28.8 miliardë lekë. Në realizimin e shpenzimeve për këtë periudhë, peshën me të lartë e zënë shpenzimet korrente me 28.2 miliardë lekë dhe shpenzimet kapitale me rreth 3 miliardë lekë.

## Aneksi Statistikor

Tab - 1

Muaji	Mujor (Monthly)						Mesatar Mujor (Monthly Average)						Vjetor (Annual)						Month
	2009	2010	2011	2012	2013	2014	2009	2010	2011	2012	2013	2014	2009	2010	2011	2012	2013	2014	
Janar	0.4	0.9	0.8	0.7	1.0	0.8	0.40	1.00	0.80	0.71	1.00	0.80	2.1	3.6	3.3	1.6	2.7	1.7	January
Shkurt	0.7	1.1	2.3	1.3	1.1	1.4	0.55	1.02	1.55	1.01	1.05	1.10	1.9	4.7	4.5	0.6	2.5	1.9	February
Mars	0.6	0.1	-0.1	0.4	0.2	0.5	0.57	0.71	1.00	0.80	0.77	0.90	1.6	4.1	4.3	1.0	2.4	2.2	March
Prill	-0.1	-0.4	-0.6	-0.1	-0.1	-0.6	0.40	0.42	0.60	0.58	0.55	0.53	1.9	3.7	4.1	1.6	2.3	1.7	April
Maj	-0.8	-1.2	-1.1	-0.8	-1.0	-1.1	0.16	0.10	0.26	0.32	0.24	0.20	2.1	3.3	4.2	1.9	2.1	1.6	May
Qershor	-0.6	-0.7	-1.1	-0.8	-0.6	-0.7	0.03	-0.04	0.04	0.12	0.15	0.05	2.3	3.2	3.9	2.2	2.3	1.5	June
Korrik	-0.7	-0.5	-0.7	-0.2	-0.8	-0.6	-0.07	-0.10	-0.07	0.08	-0.03	-0.04	2.2	3.4	3.6	2.7	1.6	1.8	July
<b>Gusht</b>	0.7	0.8	0.3	0.4	-0.1	<b>0.1</b>	0.03	0.01	-0.02	0.12	-0.04	<b>-0.03</b>	2.2	3.5	3.1	2.8	1.2	<b>2.0</b>	<b>August</b>
Shtator	0.8	0.7	0.4	0.2	0.8		0.11	0.09	0.02	0.13	0.06		2.0	3.4	2.8	2.6	1.7		September
Tetor	0.4	0.2	0.4	0.2	0.1		0.14	0.10	0.06	0.14	0.04		2.3	3.0	3.0	2.4	1.7		October
Nëntor	0.4	0.2	0.1	0.2	-0.5		0.16	0.11	0.06	0.14	0.01		2.8	2.8	2.9	2.5	1.0		November
Dhjetor	1.6	2.2	1.0	0.9	1.7		0.28	0.28	0.14	0.20	0.15		3.7	3.4	1.7	2.4	1.9		December

Burimi: INSTAT, Banka e Shqipërisë

Source: INSTAT, Bank of Albania



**Tab - 2** Kursi i këmbimit  
Exchange rate

Lekë për njësi të monedhës së huaj (*Lek per unit of foreign currency*)

Monedha	2009	2010	2011	2012	2013	2014								Currency
						Jan	Feb	Mar	Apr	May	Jun	Jul	Aug	
<i>Mesatarja e periudhës</i>														
USD	94.98	103.94	100.90	108.18	105.67	103.24	102.75	101.55	101.35	101.89	103.09	103.26	104.58	Average of period USD
EURO	132.06	137.79	140.33	139.04	140.27	140.54	140.32	140.29	140.01	139.99	140.13	139.91	139.31	EURO
<i>Fundi i periudhës</i>														
USD	95.81	104.00	107.54	105.85	101.86	103.66	101.58	101.89	101.36	102.72	102.78	103.81	105.84	In the end of period USD
EURO	137.96	138.77	138.93	139.59	140.20	140.44	140.14	140.27	140.08	139.86	140.26	139.02	139.44	EURO

Burimi : Banka e Shqipërisë

Source : Bank of Albania

Tab - 3

## Normat e interesit me bazë vjetore (në Lek)

Annual Interest Rates (in ALL)

	2009	2010	2011	2012	2013	2014								
Në përqindje						Jan	Feb	Mar	Apr	May	Jun	Jul	Aug	In percent
<b>Norma e depozitave</b>														<b>Deposits rates</b>
12-M	6.78	6.07	5.87	5.38	4.17	2.39	2.46	2.16	2.21	1.94	1.76	1.90	1.83	12-M
6-M	5.74	5.16	4.87	4.50	3.40	1.87	1.87	1.66	1.80	1.62	1.33	1.36	1.37	6-M
3-M	5.05	4.42	4.22	3.83	2.72	1.31	1.53	1.12	1.22	1.07	0.97	1.06	1.13	3-M
1-M	4.56	4.70	4.39	3.62	2.79	2.43	2.51	2.25	2.21	2.12	2.06	2.03	1.97	1-M
<b>Norma e huasë</b>														<b>Lending rates</b>
12-M	12.46	11.52	11.17	10.28	9.52	8.67	8.49	6.47	8.60	9.50	8.20	8.39	7.96	12-M
6-M	12.54	11.69	12.28	10.61	9.59	9.36	8.77	9.34	8.00	8.61	9.40	8.31	8.61	6-M
<b>Norma e letrave me vlerë</b>														<b>Securities rates</b>
Bono thesari 1/														Treasury bills 1/
3-M	6.30	5.29	5.31	5.03	3.40	3.36	3.24	3.14	-	3.05	3.02	2.95	3.05	3-M
6-M	7.52	6.41	6.23	5.65	3.54	3.71	3.52	3.40	3.32	3.27	3.14	3.16	3.14	6-M
12-M	9.14	7.09	6.95	6.37	3.66	3.82	3.79	3.66	3.56	3.40	3.26	3.23	3.20	12-M

Burimi : Banka e Shqipërisë

Source : Bank of Albania



Tab - 5

## Tabela e investimeve 2014

Table of investments 2014

Të dhëna progresive (Progressive Data)

në milionë Lekë ( in million Lek)

	Janar January	Shkurt Feb	Mars Mar	Prill Apr	Maj May	Qershor Jun	Korrik Jul	Gusht Aug	
<b>Financim i brendshëm</b>	<b>0</b>	<b>641</b>	<b>1,309</b>	<b>4,025</b>	<b>4,615</b>	<b>7,109</b>	<b>8,893</b>	<b>10,225</b>	<b>Domestic financing</b>
<i>Në %</i>	0.00	22.75	12.43	35.10	33.60	35.87	37.15	38.00	<i>In %</i>
<b>Financim i huaj</b>	<b>678</b>	<b>2,177</b>	<b>9,222</b>	<b>7,441</b>	<b>9,119</b>	<b>12,708</b>	<b>15,042</b>	<b>16,681</b>	<b>Foreign financing</b>
<i>Në %</i>	100.00	77.25	87.57	64.90	66.40	64.13	62.85	62.00	<i>In %</i>
<b>Totali</b>	<b>678</b>	<b>2,818</b>	<b>10,531</b>	<b>11,466</b>	<b>13,734</b>	<b>19,817</b>	<b>23,935</b>	<b>26,906</b>	<b>Total</b>
<i>Në %</i>	100	100	100	100	100	100	100	100	<i>In %</i>

Burimi: Ministria e Financave

Source: Ministry of Finance

Tab - 6 TË ARDHURAT DOGANORE 2014 (CUSTOMS REVENUES 2014)

Të dhëna progresive (Progressive Data)

në milionë Lekë ( in million Lek)

	Janar January	Shkurt Feb	Mars Mar	Prill April	Maj May	Qershori June	Korrik July	Gusht Agust	
Taksë doganore	388	789	1,241	1,707	2,255	2,755	3,255	3,741	Customs Duties
TVSH	6,594	13,683	20,478	29,944	37,927	46,543	54,528	63,228	V.A.T
Akcizë	1,616	3,660	6,109	9,083	12,499	16,273	19,922	24,849	Excises
Të tjera	612	1,153	1,765	2,582	3,192	4,041	4,473	5,124	Others
<b>TOTALI</b>	<b>9,210</b>	<b>19,285</b>	<b>29,593</b>	<b>43,316</b>	<b>55,873</b>	<b>69,612</b>	<b>82,178</b>	<b>96,942</b>	<b>Total</b>

## TË ARDHURAT TATIMORE 2013 (TAX REVENUE )

TVSH	2,879	5,472	8,199	10,650	12,236	14,634	16,166	18,370	V.A.T
Akciza	0	0	0	1	1	1	1	1	Excises
Tatim mbi fitimin	1,007	2,363	6,332	7,950	9,477	11,167	12,587	13,924	Profit Tax
Tatimi mbi të ardhurat personale	2,568	4,575	6,444	8,716	10,902	13,160	16,242	18,260	Personal income tax
Taksa nacionale dhe të tjera	1,870	3,653	5,729	7,260	9,677	11,761	14,109	16,598	National taxes
<b>TOTALI</b>	<b>8,324</b>	<b>16,063</b>	<b>26,704</b>	<b>34,577</b>	<b>42,293</b>	<b>50,723</b>	<b>59,105</b>	<b>67,153</b>	<b>Total</b>
<b>TOTALI I PËRGJITHSHËM</b>	<b>17,534</b>	<b>35,348</b>	<b>56,297</b>	<b>77,893</b>	<b>98,166</b>	<b>120,335</b>	<b>141,283</b>	<b>164,095</b>	<b>OVERALL TOTAL</b>

Burimi: Ministria e Financave

Source: Ministry of Finance

Tab - 7

## DEFICITI DHE FINANCIMI PËR 2014

The Deficit and Its Financing for 2014

Të dhëna progresive (Progressive Data)

Në milionë lekë (In million Leks)

	Janar January	Shkurt Feb	Mars Mar	Prill April	Maj May	Qersh June	Korrik July	Gusht Aug	
<b>TË ARDHURAT</b>	<b>27,774</b>	<b>53,273</b>	<b>82,107</b>	<b>116,161</b>	<b>144,587</b>	<b>175,206</b>	<b>206,183</b>	<b>236,397</b>	<b>REVENUE</b>
<b>SHPENZIMET</b>	<b>24,963</b>	<b>54,269</b>	<b>88,415</b>	<b>122,526</b>	<b>156,331</b>	<b>197,401</b>	<b>236,039</b>	<b>267,355</b>	<b>EXPENDITURES</b>
<b>BILANCI FISKAL</b>	<b>2,811</b>	<b>-996</b>	<b>-6,308</b>	<b>-6,365</b>	<b>-11,744</b>	<b>-22,195</b>	<b>-29,856</b>	<b>-30,958</b>	<b>FISCAL BALANCE</b>
<b>FINANCIMI I BILANCIT FISKAL</b>	<b>-2,811</b>	<b>996</b>	<b>6,308</b>	<b>6,365</b>	<b>11,744</b>	<b>22,195</b>	<b>29,856</b>	<b>30,958</b>	<b>FINANCING</b>
<b>Financimi i brendshëm</b>	<b>-2,179</b>	<b>1,745</b>	<b>1,959</b>	<b>5,673</b>	<b>10,493</b>	<b>16,474</b>	<b>23,306</b>	<b>1,847</b>	<b>Domestic</b>
a. Bono Thesari Neto	793	2,101	2,116	2,022	7,574	3,134	11,175	9,092	Treasury bills
b. Obligacione	3,000	2,606	6,544	9,026	8,027	22,028	15,161	22,035	Bonds
<b>c. Ndryshimi i gjëndjes së arkës</b>	<b>-1,707</b>	<b>1,167</b>	<b>-2,814</b>	<b>-968</b>	<b>-322</b>	<b>-1,164</b>	<b>-1,991</b>	<b>-26,122</b>	<b>Chang.of stat. account</b>
Depozita e qeverisë në BSH	1,838	4,269	771	2,125	3,815	3,145	2,435	-22,414	Deposit of Government in B.O.A
Depozita e ISSH dhe ISKSH	-3,545	-3,102	-3,585	-3,093	-4,137	-4,309	-4,426	-3,708	Deposit of Social & Health Ins.
Mjete në ruajtje	6	57	23	120	124	318	524	615	Non-budget revenues
Të ardhura nga privatizimi	0	1	1	2	4	10	11	19	Privatization receipts
Të tjera detyrime (të përkohshme)	657	703	691	847	1,053	1,042	-1,777	-4,018	Others
Huamarrje Brendshme Vendori	-9	-11	-13	-22	-24	17	203	225	Local Borrowing
<b>Financimi i jashtëm</b>	<b>-632</b>	<b>-749</b>	<b>1,366</b>	<b>617</b>	<b>1,304</b>	<b>-2,543</b>	<b>6,550</b>	<b>29,111</b>	<b>Foreing</b>
a. Hua afatgjatë	198	534	3,153	3,996	9,562	8,390	9,986	10,952	Long-term foreign borrowing (gross)
nga e cila: nën-hua	0	0	1,665	1,642	1,670	2,109	2,145	2,157	
b. Ndryshimi I gjëndjes së arkës	-142	-44	51	185	240	-808	-747	-611	Chang. of stat. Account
Ripagesat	-688	-1,385	-1,984	-7,399	-8,498	-10,125	-10,953	-11,690	Repayments
Mbeshetjet Buxhetore	0	146	146	3,835	4,526	8,264	8,264	30,460	Budgetary Support

Burimi: Ministria e Financave

Source: Ministry of Finance

Tab - 8 BILANCI I PAGESAVE

Balance of payments

Në milion Euro

In millions Euro

	Viti 2012	3M_I 2013	3M_II 2013	6M_I 2013	3M_III 2013	9M_2013	3M_IV 2013	Viti 2013	3M_I 2014	3M_II 2014	6M_I 2014	
<b>Llogaria korente</b>	<b>-1,021.40</b>	<b>-228.80</b>	<b>-300.80</b>	<b>-529.60</b>	<b>-214.10</b>	<b>-743.70</b>	<b>-283.00</b>	<b>-1,026.70</b>	<b>-274.17</b>	<b>-343.70</b>	<b>-617.87</b>	<b>Current Account.</b>
<b>Bilanci tregtar</b>	<b>-1,999.20</b>	<b>-336.20</b>	<b>-399.00</b>	<b>-735.20</b>	<b>-439.20</b>	<b>-1,174.40</b>	<b>-554.90</b>	<b>-1,729.30</b>	<b>-425.20</b>	<b>-507.33</b>	<b>-932.53</b>	<b>Trade Balance.</b>
Eksporti i mallrave fob	1,525.60	378.10	458.80	836.90	454.80	1,291.70	439.80	1,731.50	213.34	265.78	479.12	Merchandise Exports. Fob
Importi i mallrave fob	-3,524.80	-714.30	-857.80	-1,572.10	-894.00	-2,466.10	-994.70	-3,460.80	-638.54	-773.11	-1,411.65	Merchandise Imports. Fob
<b>Bilanci i shërbimeve</b>	<b>195.20</b>	<b>-44.40</b>	<b>-37.20</b>	<b>-81.60</b>	<b>46.90</b>	<b>-34.70</b>	<b>43.60</b>	<b>8.90</b>	<b>15.10</b>	<b>18.89</b>	<b>33.99</b>	<b>Services Balance.</b>
Shërbimet Kredi	1,655.10	283.50	346.90	630.40	526.50	1,156.90	498.10	1,655.00	525.20	645.05	1,170.25	Services Credit
Shërbimet Debi	-1,459.90	-327.90	-384.10	-712.00	-479.60	-1,191.60	-454.50	-1,646.10	510.10	-626.16	-116.06	Services Debt
<b>Bilanci i të ardhurave</b>	<b>-89.10</b>	<b>-9.70</b>	<b>-21.80</b>	<b>-31.50</b>	<b>15.60</b>	<b>-15.90</b>	<b>7.50</b>	<b>-8.40</b>	<b>-7.06</b>	<b>-28.12</b>	<b>-35.18</b>	<b>Balance of Incomes</b>
Të ardhurat Kredi	204.30	42.20	47.10	89.30	52.20	141.50	51.80	193.30	29.21	25.63	54.84	Income Credit
Të ardhurat Debi	-293.40	-51.90	-68.90	-120.80	-36.60	-157.40	-44.30	-201.70	-36.27	-53.75	-90.02	Income Debt
<b>Bilanci i transfertave</b>	<b>871.70</b>	<b>161.50</b>	<b>157.20</b>	<b>318.70</b>	<b>162.60</b>	<b>481.30</b>	<b>220.80</b>	<b>702.10</b>	<b>142.99</b>	<b>172.86</b>	<b>315.85</b>	<b>Balance of Transfers</b>
Transferta private	846.70	159.90	149.80	309.70	159.10	468.80	212.60	681.40	170.25	201.69	371.94	Private Unrequired Transfers
Transferrat shtetërore	25.00	1.60	7.40	9.00	3.50	12.50	8.20	20.70	-27.26	-28.83	-56.09	Official Unrequired Transfers
<b>Llogaria kapitale</b>	<b>81.30</b>	<b>9.70</b>	<b>4.80</b>	<b>14.50</b>	<b>15.00</b>	<b>29.50</b>	<b>18.20</b>	<b>47.70</b>	<b>22.53</b>	<b>15.28</b>	<b>37.81</b>	<b>Capital Account</b>
<b>Llogaria financiare</b>	<b>786.00</b>	<b>187.00</b>	<b>322.00</b>	<b>509.00</b>	<b>69.80</b>	<b>578.80</b>	<b>196.80</b>	<b>775.60</b>	<b>-193.40</b>	<b>-189.82</b>	<b>-383.22</b>	<b>Financial Account</b>
Investime direkte	727.20	194.10	239.30	433.40	266.40	699.80	193.30	893.10	-192.54	-141.39	-333.93	Direct Investment
Investime portofoli	-24.50	-22.40	-100.20	-122.60	-4.20	-126.80	23.10	-103.70	12.76	12.32	25.08	Portfolio Investment
Kapitale të tjera	95.90	15.30	182.90	198.20	-192.40	5.80	-19.60	-13.80	-13.62	-60.75	-74.37	Other Capital
<b>Gabime dhe harresa neto</b>	<b>231.00</b>	<b>12.40</b>	<b>60.50</b>	<b>72.90</b>	<b>167.30</b>	<b>240.20</b>	<b>75.10</b>	<b>315.30</b>	<b>21.05</b>	<b>108.24</b>	<b>129.29</b>	<b>Net errors and omissions</b>
<b>Bilanci i përgjithshëm</b>	<b>-77.20</b>	<b>-19.7</b>	<b>86.5</b>	<b>66.80</b>	<b>38.00</b>	<b>104.80</b>	<b>7.10</b>	<b>111.90</b>	<b>-37.19</b>	<b>-30.36</b>	<b>-67.55</b>	<b>Overall Balance</b>
Rezervat	-77.20	23.60	-86.40	-62.80	-34.50	-97.30	-7.10	-104.40	-37.17	-30.35	-67.52	Reserve Assets
Përdor kred & huash nga FMN	-12.60	-3.90	-0.10	-4.00	-3.50	-7.50	-0.30	-7.80	-3.17	52.83	49.66	Use of Fund Credit and Loans

Burimi : Banka e Shqipërisë

Source : Bank of Albania

**Tab - 9 MJETET VALUTORE NETO**  
 Net Foreign Assets

Në milionë Lekë Fundi i periudhes	2009	2010	2011	2012	2013	2014								Millions of Lek End of Period
						Janar Jan	Shkurt Feb	Mars Mar	Prill Apr	Maj May	Qer Jun	Korr Jul	Gush Aug	
Mjetet valutore neto	214,466.7	252,827.9	255,657.9	266,540.0	274,198.1	275,373.6	270,654.4	269,785.3	265,906.0	267,219.5	271,472.7	266,315.4	290,965.4	Net Foreign assets
Predendime ndaj jorezidentëve	236,223.3	274,628.2	276,475.7	288,142.1	294,111.3	295,512.5	290,692.1	290,191.8	289,790.0	291,172.3	294,802.8	293,753.8	318,392.5	Claims on non-residents
Minus: Detyrime ndaj jorezidentëve	21,756.6	21,800.3	20,817.8	21,602.1	199,13.2	20,138.9	20,037.7	20,406.5	23,884.0	23,952.8	23,330.1	27,438.4	27,427.1	Minus: Liabilities to non-residents
Mjetet e brendshme	105,263.2	72,244.4	84,492.3	78,858.1	67,841.8	65,447.6	67,580.0	67,389.1	74,557.8	73,917.5	70,962.0	84,095.1	57,181.0	Domestic Assets
Pretendimet neto ndaj qeverisë qendrore	71,369.7	57,937.1	57,098.0	55,145.6	44,503.1	43,451.9	45,018.8	41,516.3	46,049.0	46,837.3	44,609.9	49,380.8	25,386.1	Net Claims on Central Government
Pretendimet ndaj qeverisë qendrore	82,289.4	66,928.8	67,590.8	68,057.8	66,768.8	65,104.8	65,050.2	65,475.8	68,063.9	67,913.4	67,989.1	71,516.9	71,763.5	Minus: Due to Central Government
Minus: Detyrime ndaj qeverisë qendrore	10,919.7	8,991.7	10,492.8	12,912.2	22,265.7	21,652.9	20,031.4	23,959.5	22,014.9	21,076.1	23,379.2	22,136.1	46,377.3	Claims on other depository corporations
Pretendime ndaj korporatave të tjera depozituese	32,372.6	12,535.6	25,485.8	21,800.8	21,502.9	20,164.6	20,743.2	24,060.5	26,705.2	25,281.9	24,561.9	32,935.2	29,962.4	Claims on other financial corporations
Pretendime ndaj korporatave të tjera financiare	-	-	-	-	-	-	-	-	-	-	-	-	-	Claims on public non-financial corporations
Pretendime ndaj korporatave jofinanciare publike	-	-	-	-	-	-	-	-	-	-	-	-	-	Claims on other non-financial corporations
Pretendime ndaj korporatave të tjera jofinanciare	-	-	-	-	-	-	-	-	-	-	-	-	59.4	Claims on other resident sectors
Pretendime ndaj sektorëve të tjerë rezidentë	1,520.9	1,771.7	1,908.5	1,911.7	1,835.8	1,831.1	1,818.0	1,812.3	1,803.6	1,798.3	1,790.2	1,779.1	1,773.1	Claims on other resident sectors
Baza Monetare	284,839.7	283,453.5	289,809.0	297,721.9	308,073.7	305,263.0	303,750.8	302,860.5	308,902.7	308,399.1	308,401.8	316,324.4	311,836.9	Monetary Base
Depozita të papërfshira në paranë e gjerë	709.9	625.3	2,432.0	1,125.1	787.9	985.2	964.3	832.6	1,067.5	908.0	990.9	1,539.0	1,403.6	Deposits not included in broad money
Huatë	-	-	-	-	-	-	-	-	-	-	-	-	-	Loans
Llogari të pagueshme	720.6	797.9	901.1	1,306.1	1,309.8	1,322.4	1,340.5	1,360.5	3.2	19.5	33.6	12.7	16.7	Other accounts payable
Të tjera neto	-6,537.2	-12,051.3	-12,984.4	-14,702.6	-14,102.8	-14,307.3	-14,561.9	-14,637.4	-14,613.2	-14,576.5	-14,889.7	-14,936.5	-14,944.2	Other items net
Aksione	39,997.0	52,246.7	59,992.0	59,947.5	45,971.3	47,557.9	46,740.8	46,758.3	45,103.5	46,387.0	47,898.1	47,470.9	49,833.6	Shares and other equity

Burimi : Banka e Shqipërisë

Source : Bank of Albania



**Tab - 10** KREDIA PËR EKONOMINË  
Credit to Economy

Në milion Lekë Fundi i periudhës	2008	2009	2010	2011	2012	2013	2014								Million of Lek End of Period
							Janar Jan	Shkurt Feb	Mars Mar	Prill Apr	Maj May	Qer Jun	Korr Jul	Gush Aug	
<b>Totali i kredisë</b>	<b>396,231.0</b>	<b>440,397.4</b>	<b>483,044.8</b>	<b>541,899.9</b>	<b>554,732.2</b>	<b>547,927.6</b>	<b>544,569.6</b>	<b>540,743.1</b>	<b>544,879.4</b>	<b>542,911.0</b>	<b>545,481.5</b>	<b>548,370.7</b>	<b>550,613.9</b>	<b>556,804.0</b>	<b>Total Credit</b>
<b>Kredia për qeverinë lokale</b>	-	-	-	<b>147.20</b>	<b>193.9</b>	<b>256</b>	<b>249.3</b>	<b>247.7</b>	<b>247.3</b>	<b>240.5</b>	<b>239.6</b>	<b>503.8</b>	<b>502.8</b>	<b>523.5</b>	<b>Credits to local Government</b>
Në lekë	-	-	-	147.20	193.9	256	249.3	247.7	247.3	240.5	239.6	503.8	502.8	523.5	in Lek
Në valutë	-	-	-	-	-	-	-	-	-	-	-	-	-	-	in Foreign Currency
<b>Kredia për korporatat jofinanciare publike</b>	<b>12,899.1</b>	<b>12,056.3</b>	<b>9,373.9</b>	<b>18,678.5</b>	<b>23,780.7</b>	<b>24,961</b>	<b>25,002.0</b>	<b>24,831.1</b>	<b>24,878.4</b>	<b>24,801.9</b>	<b>24,854.0</b>	<b>24,751.1</b>	<b>24,551.4</b>	<b>24,764.3</b>	<b>Credits to Public Non-financial Corporations</b>
Në Lekë	3,636.7	6,323.5	5,022.9	8,446.2	18,474.3	20,251.4	20,270.8	20,157.6	20,199.5	20,131.0	20,177.6	20,082.7	19,923.9	20,094.9	in Lek
Në valutë	9,262.4	5,732.8	4,351.0	10,232.3	5,306.4	4,709.6	4,731.2	4,673.5	4,678.9	4,670.9	4,676.4	4,668.4	4,627.5	4,669.4	in Foreign Currency
<b>Kredia për korporatat jofinanciare private</b>	<b>242,050.6</b>	<b>275,479.8</b>	<b>315,879.1</b>	<b>364,373.9</b>	<b>370,993.0</b>	<b>363,541.2</b>	<b>361,084.8</b>	<b>357,778.9</b>	<b>361,031.1</b>	<b>359,716.3</b>	<b>362,066.8</b>	<b>363,723.4</b>	<b>366,547.6</b>	<b>372,894.4</b>	<b>Credits to other Non-financial Corporations</b>
Në Lekë	49,111.0	70,353.3	83,234.9	108,321.7	121,808.7	122,944.7	121,170.3	121,699.3	122,944.7	122,986.9	123,341.8	125,702.8	126,077.4	128,593.0	in Lek
Në valutë	192,939.7	205,126.5	232,644.2	256,052.2	249,184.3	240,596.5	239,914.5	236,079.6	238,086.4	236,729.4	238,725.0	238,020.6	240,470.2	244,301.4	in Foreign Currency
<b>Kredia për korporatat e tjera financiare</b>	<b>376.2</b>	<b>6,032.3</b>	<b>8,704.5</b>	<b>9,841.9</b>	<b>10,162.9</b>	<b>9,578.2</b>	<b>9,299.3</b>	<b>9,157.3</b>	<b>9,299.7</b>	<b>8,875.5</b>	<b>8,626.2</b>	<b>8,782.6</b>	<b>8,638.9</b>	<b>8,231.2</b>	<b>Credits to Other Financial Corporations</b>
Në Lekë	334.7	816.3	2,957.0	3,364.2	4,031.7	4,238.4	4,077.7	3,883.2	4,144.4	3,829.5	3,600.9	3,633.9	3,608.5	3,194.2	in Lek
Në valute	41.5	5,216.0	5,747.5	6,477.7	6,131.2	5,339.8	5,221.6	5,274.1	5,155.3	5,046.0	5,025.3	5,148.7	5,030.4	5,037.0	in Foreign Currency
<b>Pretendime për sektorë të tjerë rezidentë</b>	<b>140,905.1</b>	<b>146,829.0</b>	<b>149,087.3</b>	<b>148,858.4</b>	<b>149,601.7</b>	<b>149,591.2</b>	<b>148,934.2</b>	<b>148,728.1</b>	<b>149,422.9</b>	<b>149,276.8</b>	<b>149,694.9</b>	<b>150,609.8</b>	<b>150,373.2</b>	<b>150,390.6</b>	<b>Claims to other Resident Sectors</b>
Në Lekë	60,936.2	62,986.8	65,897.5	68,499.9	70,614.1	72,242.5	71,991.3	72,060.1	72,703.0	73,077.4	73,652.2	74,537.4	75,406.8	75,698.3	in Lek
Në valutë	79,968.9	83,842.3	83,189.8	80,358.5	78,987.6	77,348.7	76,942.9	76,668.0	76,719.9	76,199.4	76,042.7	76,072.4	74,966.4	74,692.3	in Foreign Currency

Burimi : Banka e Shqipërisë

Source : Bank of Albania

**Tab - 11 OFERTA E PARASË**  
 Money Supply

Në milion Lekë Fundi i periudhës	2010	2011	2012	2013	2014								Millions of LEK End of Period
					Janar Jan	Shkurt Feb	Mars Mar	Prill Apr	Maj May	Qer Jun	Korr Jul	Gush Aug	
<b>Baza monetare</b>	<b>283,453.5</b>	<b>289,809.5</b>	<b>297,721.9</b>	<b>308,073.7</b>	<b>305,263.0</b>	<b>303,750.8</b>	<b>302,860.5</b>	<b>308,902.7</b>	<b>308,399.1</b>	<b>308,401.8</b>	<b>316,324.4</b>	<b>311,836.9</b>	<b>Base Money</b>
Ndryshimi vjetor në %	-0.5	5.4	2.7	3.5	7.0	6.8	5.8	5.1	2.6	0.6	3.6	-1.1	Y/Y change in %
<b>Paraja jashtë korporatave depozituese</b>	<b>195,059.0</b>	<b>194,923.4</b>	<b>192,705.1</b>	<b>198,892.7</b>	<b>195,004.0</b>	<b>194,266.0</b>	<b>193,567.6</b>	<b>193,455.8</b>	<b>194,493.5</b>	<b>197,481.1</b>	<b>202,024.4</b>	<b>205,810.7</b>	<b>Currency Outside Depository</b>
Ndryshimi vjetor në %	-6.7	-0.1	-1.1	3.2	5.6	4.9	3.6	1.8	-0.9	-2.3	0.4	2.2	Y/Y change in %
<b>Depozita</b>	<b>785,225</b>	<b>875,230</b>	<b>930,703</b>	<b>950,088.4</b>	<b>949,980.1</b>	<b>946,301.8</b>	<b>949,976.8</b>	<b>948,127.9</b>	<b>949,237.7</b>	<b>955,137.2</b>	<b>957,786.7</b>	<b>962,335.5</b>	<b>Deposits</b>
Ndryshimi vjetor në %	18.5	10.5	6.3	2.1	2.3	1.4	1.9	0.5	0.9	1.7	2.4	1.5	Y/Y change in %
<b>Agregati M1</b>	<b>275,427.3</b>	<b>276,898.3</b>	<b>281,246.6</b>	<b>295,876.5</b>	<b>291,905.9</b>	<b>292,215.1</b>	<b>293,765.6</b>	<b>296,125.3</b>	<b>300,402.9</b>	<b>307,242.6</b>	<b>314,570.8</b>	<b>319,092.3</b>	<b>M1 Aggregate</b>
Ndryshimi vjetor në %	-3.2	0.5	1.6	5.2	9.0	8.0	6.9	5.6	3.2	2.9	6.7	7.5	Y/Y change in %
<b>Agregati M2</b>	<b>604,517.3</b>	<b>647,007.8</b>	<b>669,577.1</b>	<b>693,172.2</b>	<b>687,566.0</b>	<b>687,588.6</b>	<b>684,555.7</b>	<b>685,768.5</b>	<b>687,131.9</b>	<b>691,893.7</b>	<b>697,654.0</b>	<b>695,333.1</b>	<b>M2 Aggregate</b>
Ndryshimi vjetor në %	4.6	7.0	3.5	3.5	4.1	3.2	2.3	1.1	-0.8	-1.2	-0.2	-0.7	Y/Y change in %
<b>Agregati M3</b>	<b>980,283.9</b>	<b>1,070,153.7</b>	<b>1,123,407.8</b>	<b>1,148,980.9</b>	<b>1,144,984.2</b>	<b>1,140,567.8</b>	<b>1,143,544.4</b>	<b>1,141,583.8</b>	<b>1,143,527.0</b>	<b>1,152,618.5</b>	<b>1,159,811.3</b>	<b>1,168,146.3</b>	<b>M3 Aggregate</b>
Ndryshimi vjetor në %	12.5	9.2	5.0	2.3	2.8	2.0	2.2	0.7	0.6	1.0	2.1	1.6	Y/Y change in %
<b>Burimet e bazës monetare</b>													<b>Monetary Base sources</b>
Mjetet e huaja neto	252,827.8	255,657.9	266,540.0	274,198.1	275,373.6	270,654.4	269,785.3	265,906.0	267,219.5	271,472.7	266,315.4	290,965.4	Net foreign assets
Mjetet e brendshme neto	72,244.3	84,492.3	78,858.1	67,841.8	65,447.6	67,580.0	67,389.1	74,557.8	73,917.5	70,962.0	84,095.1	57,181.0	Domestic assets
Pretendimet ndaj qeverisë qendrore neto	57,937.1	57,098.1	55,145.6	44,503.1	43,451.9	45,018.8	41,516.3	46,049.0	46,837.3	44,609.9	49,380.8	25,386.1	Net Claims on central government
Pretendimet ndaj korporatave të tjera depozituese	12,535.6	25,485.8	21,800.8	21,502.9	20,164.6	20,743.2	24,060.5	26,705.2	25,281.9	24,561.9	32,935.2	29,962.4	Claims on other depository corporations

Burimi : Banka e Shqipërisë

Source : Bank of Albania

Tab - 12

DEPOZITAT Deposits					2014								Mujor-Monthly
	2010	2011	2012	2013	Janar Jan	Shkurt Feb	Mars Mar	Prill Apr	Maj May	Qer Jun	Korr Jul	Gush Aug	
Në milionë Lekë													
Fundi i periudhës													
<b>Në lekë</b>	<b>409,459</b>	<b>452,085</b>	<b>476,872</b>	<b>494,279.5</b>	<b>492,562</b>	<b>493,323</b>	<b>490,988</b>	<b>492,313</b>	<b>492,639</b>	<b>494,413</b>	<b>495,630</b>	<b>489,522</b>	<b>In national currency</b>
<b>Depozitat e transferueshme +Depozita me likuiditet të lartë (depozita pa afat)</b>	<b>80,369</b>	<b>81,975</b>	<b>88,541</b>	<b>96,983.9</b>	<b>96,902</b>	<b>97,949</b>	<b>100,198</b>	<b>102,669</b>	<b>105,910</b>	<b>109,762</b>	<b>112,547</b>	<b>113,282</b>	<b>Transferable deposits+Liquid deposits</b>
Qeveria lokale	948.1	1,157.4	1,059.7	1,305.0	1,595.0	1,525.8	1,593.4	1,518.8	1,506.9	1,630.4	1,299.7	1,269.1	Local governments
Korporata jofinanciare publike	7,134.0	7,303.4	7,168.0	6,108.2	7,194.9	6,758.6	6,989.0	6,329.8	6,507.0	6,371.8	6,531.8	6,817.8	Public non-financial corporations
Korporata të tjera financiare	920.6	532.5	1,789.2	937.0	728.5	838.7	585.2	644.6	767.6	977.9	845.9	1,021.7	Other financial corporations
Korporata të tjera jofinanciare	22,505.0	20,681.5	24,716.6	24,244.0	22,288.2	23,130.7	24,941.9	26,510.8	27,312.3	30,576.0	30,746.1	29,657.2	Other non-financial corporations
Sektorë të tjerë rezidentë	48,860.8	52,300.1	53,807.9	64,389.7	65,095.4	65,695.3	66,088.6	67,665.4	69,815.8	70,205.4	73,123.0	74,515.9	Other resident sectors
<b>Depozita të tjera</b>	<b>329,090</b>	<b>370,110</b>	<b>388,331</b>	<b>397,295.6</b>	<b>395,660</b>	<b>395,374</b>	<b>390,790</b>	<b>389,643</b>	<b>386,729</b>	<b>384,651</b>	<b>383,083</b>	<b>376,241</b>	<b>Other deposits</b>
Qeveria lokale	55.1	109.6	19.4	57.1	60.8	59.5	40.2	41.1	19.0	19.4	19.8	20.2	Local governments
Korporata jofinanciare publike	3,054.3	2,608.9	1,715.4	1,257.8	659.7	2,242.6	1,975.0	2,024.1	2,725.9	2,744.9	2,407.1	1,909.3	Public non-financial corporations
Korporata të tjera financiare	1,773.4	1,423.5	2,224.4	2,556.5	3,619.2	2,079.2	1,829.3	3,280.6	1,579.5	1,034.3	2,983.9	1,577.9	Other financial corporations
Korporata të tjera jofinanciare	8,316.8	11,292.5	10,954.1	14,523.4	14,577.4	15,042.6	13,900.8	14,837.7	14,929.4	15,114.6	14,531.7	14,559.2	Other non-financial corporations
Sektorë të tjerë rezidentë	315,890.5	354,675.1	373,417.3	378,900.8	376,742.9	375,949.6	373,044.7	369,459.7	367,475.2	365,737.9	363,140.6	358,174.1	Other resident sectors
<b>Në valutë</b>	<b>375,767</b>	<b>423,146</b>	<b>453,831</b>	<b>455,808.9</b>	<b>457,418</b>	<b>452,979</b>	<b>458,989</b>	<b>455,815</b>	<b>456,599</b>	<b>460,725</b>	<b>462,157</b>	<b>472,813</b>	<b>In foreign currency</b>
Qeveria lokale	493.0	280.5	44.5	372.6	254.3	229.1	80.2	69.8	92.8	108.1	114.6	91.1	Local governments
Korporata jofinanciare publike	6,201.0	5,242.2	4,011.2	4,486.2	4,892.6	4,670.0	5,181.1	4,852.1	5,892.3	7,282.6	6,890.5	6,912.3	Public non-financial corporations
Korporata të tjera financiare	8,572.0	6,022.3	6,303.3	6,673.1	5,435.3	5,031.1	5,132.0	5,222.3	5,358.4	6,045.3	4,448.2	4,238.1	Other financial corporations
Korporata të tjera jofinanciare	57,382.9	54,418.4	46,867.5	49,382.3	50,422.4	48,444.0	53,151	51,836.8	50,113	51,151.5	54,147	56,709.7	Other non-financial corporations
Sektorë të tjerë rezidentë	303,117.7	357,182.4	396,604.2	394,894.7	396,413.5	394,605.0	395,444.0	393,834.3	395,142.3	396,137.1	396,557.0	404,861.9	Other resident sectors
<b>Total</b>	<b>785,225</b>	<b>875,230</b>	<b>930,703</b>	<b>950,088.4</b>	<b>949,980</b>	<b>946,302</b>	<b>949,977</b>	<b>948,128</b>	<b>949,238</b>	<b>955,137</b>	<b>957,787</b>	<b>962,336</b>	<b>Total</b>
Qeveria lokale	1,496.2	1,547.5	1,123.6	1,735	1,910.1	1,814.4	1,713.8	1,629.7	1,618.7	1,757.9	1,434.1	1,380.4	Local governments
Korporata jofinanciare publike	16,389.3	15,154.5	12,894.6	11,852.2	12,747.2	13,671.2	14,145.1	13,206.0	15,125.2	16,399.3	15,829.4	15,639.4	Public non-financial corporations
Korporata të tjera financiare	11,266.0	7,978.3	10,316.9	10,166.6	9,783.0	7,949.0	7,546.5	9,147.5	7,705.5	8,057.5	8,278.0	6,837.7	Other financial corporations
Korporata të tjera jofinanciare	88,204.7	86,392.4	82,538.2	88,149.7	87,288.0	86,617.3	91,994.1	93,185.3	92,355.0	96,842.1	99,424.6	100,926.1	Other non-financial corporations
Sektorë të tjerë rezidentë	667,869.0	764,157.6	823,829.4	838,185.2	838,251.8	836,249.9	834,577.3	830,959.4	832,433.3	832,080.4	832,820.6	837,551.9	Other resident sectors

Burimi : Banka e Shqipërisë

Source : Bank of Albania

**Tab - 13 BILANCI I PËRMBLEDHUR I BSH**  
 Consolidated BoA Balance sheet

Në milion Lekë Fundi i periudhës	2009	2010	2011	2012	2013	2014								Millions of Lek End of period
						Janar Jan	Shkurt Feb	Mars Mar	Prill Apr	Maj May	Qer Jun	Korr Jul	Gush Aug	
<b>AKTIVET</b>	<b>359,552</b>	<b>368,032</b>	<b>384,581</b>	<b>394,834</b>	<b>398,814</b>	<b>397,207</b>	<b>393,089</b>	<b>396,402</b>	<b>401,177</b>	<b>400,944</b>	<b>404,209</b>	<b>415,090</b>	<b>437,066</b>	<b>ASSET</b>
<b>Total</b>	<b>62,644</b>	<b>50,480</b>	<b>48,572</b>	<b>48,288</b>	<b>40,652</b>	<b>41,654</b>	<b>40,525</b>	<b>41,763</b>	<b>45,590</b>	<b>43,690</b>	<b>44,668</b>	<b>41,611</b>	<b>52,531</b>	<b>Total</b>
Mbajtjet e SDR	7,546.1	8,126.9	8,226.5	8,789.7	10,508.0	17,060	18,008	17,844	21,445	21,436	25,513	22,510	18,856	SDR holdings
Arka në valutë	705.8	647.0	59.8	67.5	57.3	40	40	52.3	35	31.9	30	28.2	29	Foreign currency
Depozitat	54,392	41,705.7	40,286	39,431.1	30,086.2	24,553	22,477	23,867.2	24,111	22,222.1	19,125	19,072.9	33,646	Deposits
<b>Letrat me vlerë të ndryshme nga aksionet</b>	<b>243,143</b>	<b>280,301</b>	<b>284,210</b>	<b>294,007</b>	<b>308,387</b>	<b>308,526</b>	<b>304,427</b>	<b>302,589.8</b>	<b>297,367</b>	<b>300,159</b>	<b>303,019</b>	<b>305,680</b>	<b>318,923</b>	<b>Securities other than shares</b>
Jorezident	165,853.4	215,901.8	219,718.8	229,313.1	243,178.6	243,467	239,599	237,439	233,522	236,431	239,209	242,041	255,037	nonresidents
Qeveria qendrore	77,289.4	64,399.2	64,490.8	64,694.1	65,208.4	65,059	64,828	65,151.2	63,845	63,727.4	63,810	63,638.7	63,885	central government
<b>Huatë</b>	<b>33,885</b>	<b>14,302</b>	<b>27,388</b>	<b>23,707</b>	<b>23,333</b>	<b>21,989</b>	<b>22,556</b>	<b>25,867</b>	<b>28,503</b>	<b>27,074</b>	<b>26,347</b>	<b>34,710</b>	<b>31,731</b>	<b>Loans</b>
Qeveria qendrore	-	-	-	-	-	-	-	-	-	-	-	-	-	Central Government
Korporata të tjera depozituese	32,371.7	12,534.8	25,485.4	21,800.2	21,502.3	20,164	20,743	24,061	26,705	25,282	24,562	32,935	29,962	Other depository corporations
Sektorë të tjerë rezidentë	1,513.5	1,767.3	1,902.8	1,906.5	1,830.9	1,825	1,813	1,806.3	1,798	1,791.7	1,785	1,775.0	1,768	Other resident sectors
<b>Derivatet financiare</b>	<b>10.7</b>	<b>81.4</b>	<b>35.3</b>	<b>14.2</b>	<b>31.5</b>	<b>21</b>	<b>15</b>	<b>26.5</b>	<b>22</b>	<b>21.2</b>	<b>26</b>	<b>19.8</b>	<b>13.6</b>	<b>Financial derivatives</b>
<b>Llogari të arketueshme</b>	<b>13,279.2</b>	<b>10,748.3</b>	<b>11,295.9</b>	<b>14,129.2</b>	<b>11,994.1</b>	<b>10,597</b>	<b>10,953</b>	<b>11,469.1</b>	<b>15,049</b>	<b>15,395.3</b>	<b>15,272</b>	<b>18,148.2</b>	<b>18,951.5</b>	<b>Receivable accounts</b>
<b>Mjetet jofinanciare</b>	<b>6,590.9</b>	<b>12,119.1</b>	<b>13,080.0</b>	<b>14,688.0</b>	<b>14,416.4</b>	<b>14,420</b>	<b>14,614</b>	<b>14,686.7</b>	<b>14,646</b>	<b>14,605.2</b>	<b>14,878</b>	<b>14,921.0</b>	<b>14,916.2</b>	<b>Nonfinancial assets</b>
<b>DETYRIMET</b>	<b>359,552</b>	<b>368,032</b>	<b>384,581</b>	<b>394,834</b>	<b>398,814</b>	<b>397,207</b>	<b>393,090</b>	<b>396,402</b>	<b>401,177</b>	<b>400,944</b>	<b>404,209</b>	<b>415,090</b>	<b>437,065</b>	<b>LIABILITIES</b>
<b>Total</b>	<b>216,768</b>	<b>202,644</b>	<b>203,009</b>	<b>201,086</b>	<b>208,042</b>	<b>206,470</b>	<b>203,880</b>	<b>203,391</b>	<b>203,087</b>	<b>203,472</b>	<b>207,916</b>	<b>213,429</b>	<b>215,616</b>	<b>Total</b>
Para në qarkullim	216,767.6	202,386.7	202,906.6	200,898.7	207,792.7	203,946	203,205	203,058	201,703	203,419	207,779	211,219	215,550	Currency in Circulation
Depozitat e përfshira në paranë e gjerë	0.6	256.8	102.8	187.3	249.7	2,524	675	333.5	1,384	53.3	137	2,210.5	66	Deposits included in broad money
<b>Depozita të papërfshira në paranë e gjerë</b>	<b>87,661</b>	<b>98,842</b>	<b>108,017</b>	<b>120,691</b>	<b>132,765</b>	<b>131,075</b>	<b>130,454</b>	<b>133,847.8</b>	<b>142,285</b>	<b>139,881</b>	<b>137,797</b>	<b>143,198</b>	<b>160,586</b>	<b>Deposits excluded from broad money</b>
Jorezident	7,981.6	8,440.3	8,318.7	10,042.9	9,706.5	9,665	9,608	9,608	13,417	12,991	12,975	16,650	16,606	Nonresidents
Qeveria qendrore	10,897.5	8,966.2	10,465.6	12,887.1	22,239.2	21,632	20,010	23,938.1	21,985	21,055	23,346	22,114	46,356	Central government
Korporata të tjera depozituese	68,071.5	80,810.0	88,570.2	97,054.7	100,031.3	98,793	99,871	99,469.3	105,815	104,927	100,485	102,895	96,221	Other depository corporations
Korporata të tjera jofinanciare	17.0	14.9	20.5	37.2	62.5	65	66	68.4	70	71	72	74	76	Other nonfinancial corporations
Sektorë të tjerë rezidentë	692.9	610.4	641.5	669.2	725.4	920	898	764.2	998	837	919	1,465	1,328	Other resident sectors
<b>Huatë</b>	<b>1,269</b>	<b>5,921</b>	<b>4,852</b>	<b>3,871</b>	<b>2,919</b>	<b>2,866</b>	<b>2,627</b>	<b>2,573.1</b>	<b>2,553</b>	<b>2,560</b>	<b>2,569</b>	<b>2,462</b>	<b>2,327</b>	<b>Loans</b>
Jorezidentët	1,269.2	5,920.6	4,852.0	3,870.7	2,919.3	2,866	2,627	2,573	2,553	2,560	2,569	2,462	2,327	Nonresidents
Qeveria qendrore	-	-	-	-	-	-	-	-	-	-	-	-	-	Central Government
Korporata të tjera depozituese	-	-	-	-	-	-	-	-	-	-	-	-	-	Other depository corporations
<b>Llogari të pagueshme</b>	<b>6,903.5</b>	<b>936.4</b>	<b>1,064.3</b>	<b>1,680.5</b>	<b>1,828.3</b>	<b>1,839</b>	<b>2,115</b>	<b>2,524</b>	<b>845</b>	<b>1,292</b>	<b>656</b>	<b>1,136</b>	<b>1,238</b>	<b>Other accounts payable</b>
<b>Alokimi i SDR</b>	<b>6,954.1</b>	<b>7,439.5</b>	<b>7,647.1</b>	<b>7,557.9</b>	<b>7,287.5</b>	<b>7,399</b>	<b>7,274</b>	<b>7,308</b>	<b>7,303</b>	<b>7,352</b>	<b>7,373</b>	<b>7,395</b>	<b>7,464</b>	<b>SDR allocation</b>
<b>Aksione dhe Instrumenta të tjerë</b>	<b>39,997</b>	<b>52,249.7</b>	<b>59,992</b>	<b>59,947.5</b>	<b>45,971.3</b>	<b>47,558</b>	<b>46,741</b>	<b>46,758</b>	<b>45,104</b>	<b>46,387</b>	<b>47,898</b>	<b>47,471</b>	<b>49,834</b>	<b>Shares and other equity</b>

Burimi : Banka e Shqiperisë

Source : Bank of Albania