



REPUBLIKA E SHqipëRISE
MINISTRIA E FINANCAVE

Dhjetor 2015

EKONOMIA DHE BUXHETI

Raport Mujo

EKONOMIA DHE BUXHETI

Raport Mujor

Dhjetor 2015

© Ministria e Financave, 2016
Drejtoria e Makroekonomisë
Bulevardi "Dëshmorët e Kombit", Nr. 3, Tiranë

www.financa.gov.al

E-mail: marsed.harizi@financa.gov.al
eva.doda@financa.gov.al

Përmbajtja

VEÇORITË KRYESORE	2
ZHVILLIMET EKONOMIKE	3
1. Indeksi i Çmimeve të Konsumit	3
2. Kursi Mesatar i Këmbimit	4
3. Ecuria e Normave të Interesit të Depozitave dhe Huave	5
4. Bilanci i Pagesave	6
5. Mjetet Valutore Neto të Sistemit Bankar	7
6. Kredia për Ekonominë	8
7. Oferta e Parasë	9
8. Depozitat sipas Burimeve	10
SEKTORI FISKAL	11
1. Buxheti i Konsoliduar	11
2. Të Ardhurat sipas Burimeve	12
ANEKSI STATISTIKOR	13

Veçoritë Kryesore

- Indeksi i çmimeve të konsumit në muajin dhjetor 2015 arriti në 119.3 për qind;
- Norma vjetore e inflacionit për muajin dhjetor 2015 ishte 2.0 për qind;
- Kursi mesatar i këmbimit të monedhës vendase me dy monedhat kryesore të huaja për muajin dhjetor 2015 ishte 126.63 lekë për dollarë dhe 137.65 lekë për euro;
- Normat e interesit të depozitave në lekë gjatë muajit dhjetor 2015 shënuan kuotat 1.27 për qind për ato 12-mujore, 1.17 për qind për 6-mujoret ,0.54 për qind për depozitat 3-mujore dhe 0.88 për qind për depozitat 1-mujore;
- Normat e interesit për huatë në lekë ishin 7.47 për qind për huatë 12-mujore dhe 8.35 për ato 6-mujore;
- Oferta totale e parasë, e matur nga agregati M3, arriti në 1,217,870.1 milionë lekë në muajin dhjetor, duke shënuar një rritje prej rreth 1.9 për qind, krahasuar me të njëjtën periudhë të një viti më parë;
- Bilanci i pagesave për tremujorin e tretë të 2015-ës rezultoi me një suficit të bilancit të përgjithshëm prej 314.3 milionë euro;
- Situata Buxhetore për periudhën janar-dhjetor 2015 rezultoi me një deficit të përgjithshëm prej rreth 55.3 miliardë lekë, që do të thotë se rreth 5% (ose rreth 3 miliardë) më mirë se planifikimi progresiv mujor (ndërkohë që deficitin ishte planifikuar 58.2 miliardë lekë).
- Të ardhurat gjithsej të realizuara gjatë periudhës janar-dhjetor 2015, arritën në rreth 381.1 miliardë lekë ose afërsisht 96 për qind e planit vjetor.
- Shpenzimet gjithsej gjatë të njëjtës periudhë, arritën në rreth 436.4 miliardë lekë ose 96 për qind e shpenzimeve të planifikuara për vitin 2015.

Zhvillimet Ekonomike

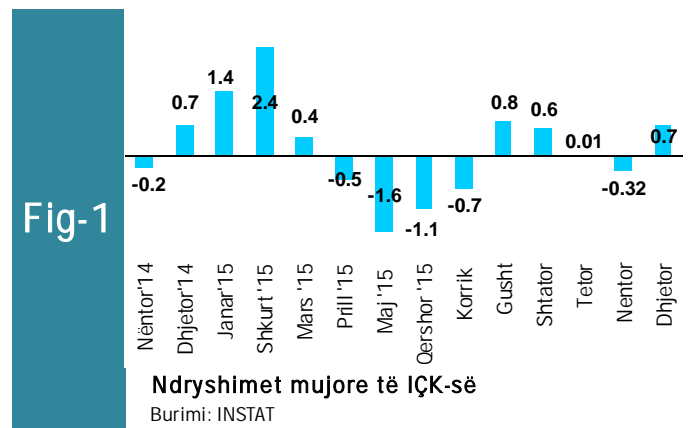
1. Indeksi i Çmimeve të Konsumit

Inflacioni vjetor për muajin dhjetor 2015 ishte +2%, ndërsa inflacioni mesatar për periudhën janar-dhjetor është 1.9%.

Indeksi i Çmimeve të Konsumit (IÇK) për muajin dhjetor 2015 pësoi rritje prej 0.7 për qind krahasuar me muajin nëntor 2015, kur ky indeks shënonte rënie prej 0.3 për qind, krahasuar me muajin paraardhës. Gjatë muajit tetor 2015, ky indeks shënoi rritje me 0.01 për qind krahasuar me muajin shtator 2015. Ndryshimet respektive me të njëjtët muaj të një viti më parë kanë shënuar rritje me 0.7 për qind për dhjetor 2014,

Nga tërësia e mallrave dhe shërbimeve që përbëjnë shportën e konsumit, kategoria me kontribut më të lartë në inflacionin e përgjithshëm prej +2% në muajin dhjetor ishin “Ushqime dhe pije jo alkoolike” me një rritje vjetore të çmimit prej +5.1%, duke kontribuar me +2.0 pikë, “Pije alkoolike dhe duhan” me një rritje vjetore të çmimit prej +3.3%, duke kontribuar me +0.12 pikë përqindje dhe “Shërbimi arsimor” me një rritje vjetore të çmimit prej +4.8%, duke kontribuar me +0.07 pikë përqindje.

Rënia më e madhe gjatë muajit dhjetor u konstatua në kategorinë “Veshje dhe këpucë”



rënie me 0.2 për muajin nëntor dhe rritje me 0.1 për qind për muajin tetor.

dhe “Oira, ujë, lëndë djegëse” me rënie përkatësisht -3.2 dhe -2.0 për qind. Përsa specifikë relativisht e ulët që zënë këto grupe në shportën e mallrave të konsumit, bën që ndryshimet e çmimeve për këto grupe të kenë efekte të ulëta mbi normën e inflacionit me nga -0.17 dhe -0.31 pikë përqindje.

Norma vjetore e inflacionit në muajin dhjetor arriti në 2.0 për qind. Ndryshimet vjetore të indeksit të çmimeve të konsumit, në përqindje, për vitin 2014 dhe për periudhën janar-dhjetor 2015 paraqiten në tabelën 1.

Tab - 1 Ndryshimi vjetor i Indeksit të Çmimeve të Konsumit (në %)

VITI	Janar	Shkurt	Mars	Prill	Maj	Qershor	Korrik	Gusht	Shtator	Tetor	Nëntor	Dhjetor
2014	1.7	1.9	2.2	1.7	1.6	1.5	1.8	2.0	1.5	1.4	1.7	0.7
2015	1.3	2.3	2.2	2.3	1.8	1.4	1.3	2.0	2.3	2.1	2.1	2.0

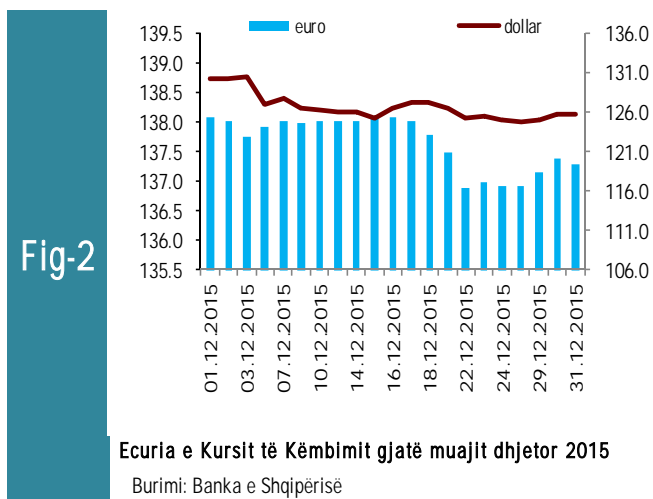
Burimi: INSTAT

2. Kursi mesatar i këmbimit

Kursi mesatar i këmbimit të lekut kundrejt euros në muajin dhjetor 2015, arriti në 137.65 lekë/euro, duke shënuar rënie në vlerë me -0.38 për qind me një muaj më parë. Në fund të muajit dhjetor, një euro u këmbye me 137.28 lekë.

Kursi mesatar i këmbimit të lekut kundrejt dollarit amerikan në muajin dhjetor 2015, arriti në 126.63 lekë/dollarë duke shënuar rënie me -1.452 për qind kundrejt muajit nëntor 2015. Në fund të muajit dhjetor, kursi i këmbimit për dollarin amerikan arriti në nivelin 125.79 lekë/dollarë.

Në krahasim me muajin dhjetor të vitit të kaluar, rezulton se monedha shqiptare është mbiçmuar (mesatarisht) ndaj dollarit amerikan në masën 11.43 për qind, ndërsa kundrejt monedhës europiane rezulton se monedha shqiptare është nënçmuar në masën -1.75 për qind. Nënçmimi i lekut kundrejt monedhës evropiane dhe mbiçmimi ndaj monedhës amerikane, është i lidhur me ecurinë e tyre në tregjet monetare ndërkombëtare, duke reflektuar sjelljen e tyre në tregun e brendshëm monetar.



Kursi i këmbimit të Euros me Dollarin amerikan, pësoi një rritje mesatar rreth 0.92 dollarë/euro duke ruajtur të njëjtin nivel si një muaj më parë.

Ndër faktorët e brendshëm që kanë ndikuar në ecurinë e monedhës vendase gjatë këtij muaji, përmendim: ruajtja e ritmeve pozitive të rritjes ekonomike në vend, efikasiteti i politikës fiskale, efikasitet në politikën monetare dhe në operacionet ndërbankare të ndërmarrja nga Banka e Shqipërisë, etj.

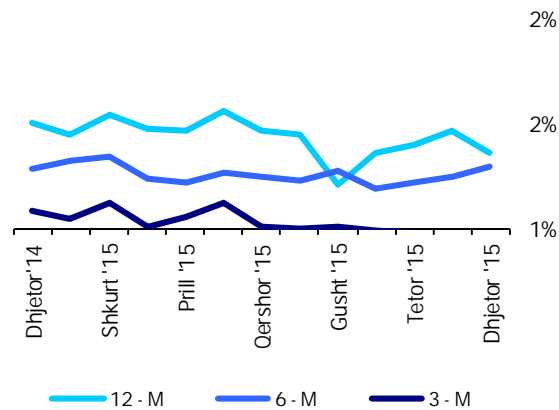
3. Ecuria e Normave të Interesit të Depozitave dhe Huave

Gjatë muajit dhjetor 2015, normat e interesit të depozitave 12 dhe 6-mujore në lekë arritën kuotën e 1.27 dhe 1.17 për qind duke shënuar respektivisht rënie prej -0.17 dhe rritje prej 0.08 pikë përqindje krahasuar me muajin nëntor 2015. Rënie për këtë muaj kanë shënuar edhe normat e interesit të depozitave me afat të maturimit 3 dhe 1-mujor duke arritur respektivisht në nivelin 0.54 dhe 0.88 pikë përqindje.

Krahasuar me të njëjtën periudhë të një viti më parë, rënie kanë pësuar normat e interesit të depozitave me afat maturimi 12, 3 dhe 1-mujore ku rënia më e madhe prej -0.61 pikë përqindje është shënuar nga depozitat me afat të maturimit 1- mujor që kanë arritur nivelin 0.88 për qind për dhjetor 2015. Rritje të lehtë prej 0.01 pikë përqindje për këtë periudhë kanë shënuar normat e interesit të depozitave me afat maturimi 6-mujor.

Interesi i huave 12-mujore gjatë muajit nëntor shënoi rritje me 0.17 pikë përqindje, duke arritur në nivelin 7.47 për qind krahasuar me muajin nëntor 2015. Ndërsa norma e interesit të huave 6-mujore për këtë muaj shënoi rënie me 0.03 pikë përqindje krahasuar me një muaj më parë duke arritur nivelin 8.35 për qind. Krahasuar me të njëjtën periudhë të një viti më parë, norma e interesit të huave me afat maturimi 12-mujor ka shënuar rritje me 0.47 pikë përqindje, ndërsa ato me afat maturimi 6-mujor janë rritur me 0.16 pikë përqindje. Normat e interesit të bonove të thesarit gjatë muajit dhjetor 2015, për bonot 12 dhe 6-mujore ishin përkatësisht 2.4 dhe 2.46 për qind. Gjatë këtij muaji, vihet re rënie në yield-in e këtyre bonove të thesarit përkatësisht me 0.57 dhe 0.36 pikë përqindje.

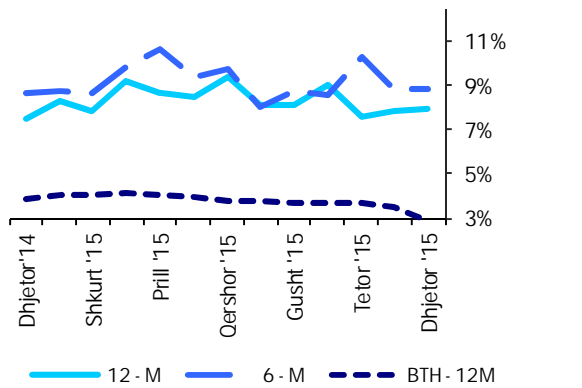
Fig-3



Normat e interesit për depozitat (%)

Burimi: Banka e Shqipërisë

Fig-4



Normat e interesit për huatë dhe bonot (%)

Burimi: Banka e Shqipërisë

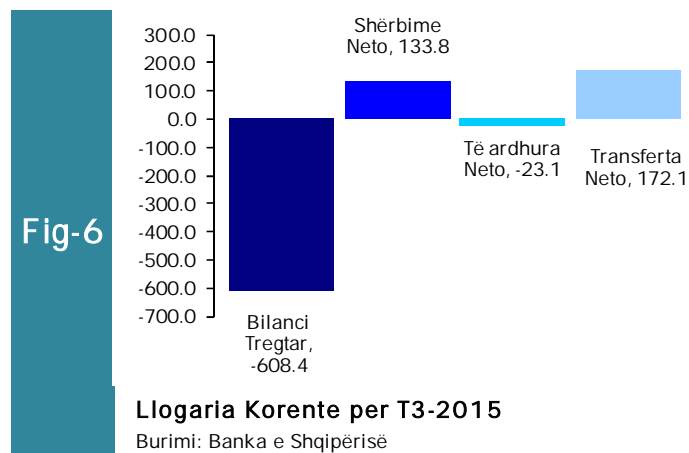
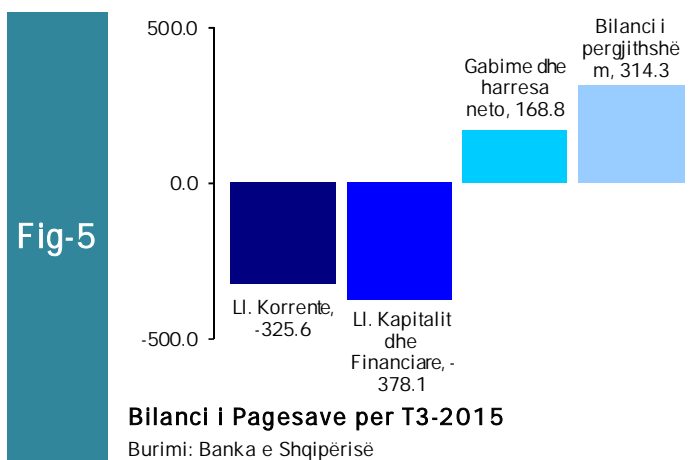
4. Bilanci i Pagesave

Bilanci i pagesave për tremujorin e tretë të 2015 regjistroi një tepricë të bilancit të përgjithshëm prej 314.3 milionë euro, duke pësuar rritje krahasuar me të njëjtën periudhë të një viti më parë ku regjistroi një tepricë prej 153.9 milionë Euro. "Llogaria kapitale dhe financiare" për tremujorin e tretë të 2015 rezultoi të jetë me një deficit prej -378.1 milionë euro. Karakteristika strukturore e Bilancit të Pagesave paraqitet në figurën 5.

Llogaria korente për tremujorin e tretë të vitit 2015 e thelloi deficitin e saj në rreth -325.6 milionë euro nga rreth -296 milionë euro që rezultonte në tremujorin e tretë të vitit 2014. Ky efekt negativ i llogarisë korente në balancin e pagesave është kompesuar nga përmirësimi i vazhdueshëm i llogarisë financiare dhe kapitale, e cila regjistroi një rritje me 31.12% për tremujorin e tretë 2015, kundrejt tremujorit të tretë 2014, si dhe 20.5% në terma vjetore. Kompozicioni i llogarisë korrente prej -325.6 milionë euro është shprehur sipas elementeve kryesore përbërës (në terma neto) për vitin 2015:

- (i) bilanci tregtar me -608.4 milionë euro,
- (ii) shërbime neto me 133.8 milionë euro,
- (iii) të ardhura netome -23.1 milionë euro,
- (iv) transferta neto me 172.1 milionë euro.

Kjo strukturë në mënyrë vizuale paraqitet në figurën 6.

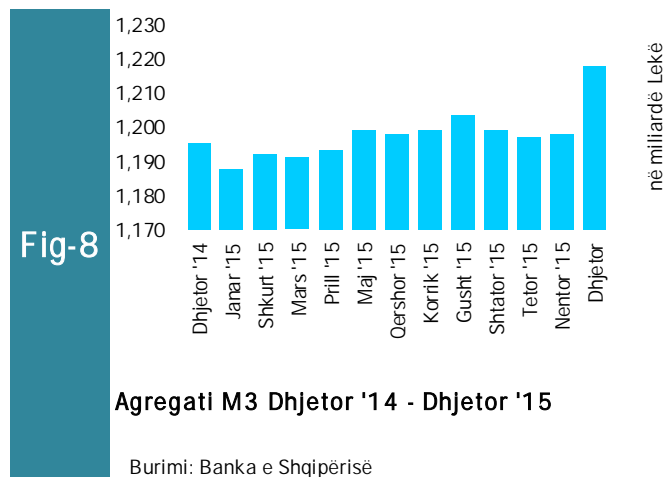
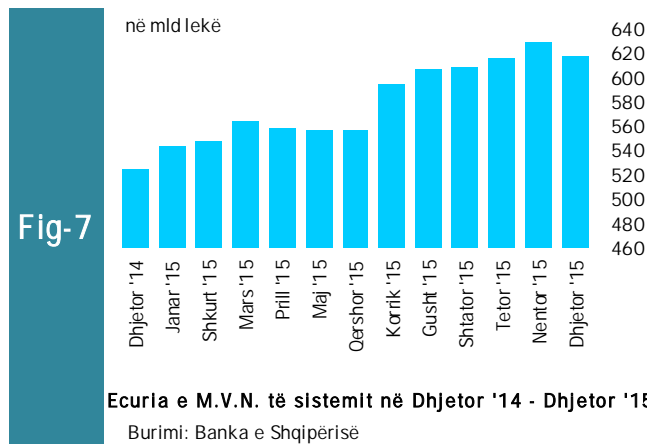


5. Mjetet Valutore Neto të Sistemit Bankar

Gjatë muajit dhjetor 2015, sistemi bankar ka shënuar rritje të mjeteve valutore neto (M.V.N), me rreth 91,974.0 miliardë lekë krahasuar me muajin dhjetor të vitit 2014. Kjo rritje ka ardhur më së shumti si pasojë e rritjes së mjeteve valutore neto të Bankës së Shqipërisë me rreth 73,480.1 miliardë lekë dhe të bankave të nivelit të dytë me rreth 18,493.9 miliardë lekë dhe të rritjes së mjeteve valutore neto.

Oferta totale e parasë, e matur nga agregati M3, arriti në 1,217,870.1 milionë lekë në muajin dhjetor, duke shënuar një rritje prej rreth 1.9 për qind, krahasuar me të njëjtën periudhë të një viti më parë.

Në muajin dhjetor 2015, sistemi bankar rezulton me një rritje prej 11,646.3 miliardë lekë në mjetet valutore neto, krahasuar me muajin nëntor 2015. Rritja për këtë muaj ka ardhur kryesisht si pasojë e rritjes së mjeteve valutore neto të bankave të nivelit të dytë me 6,355.9 miliardë lekë.

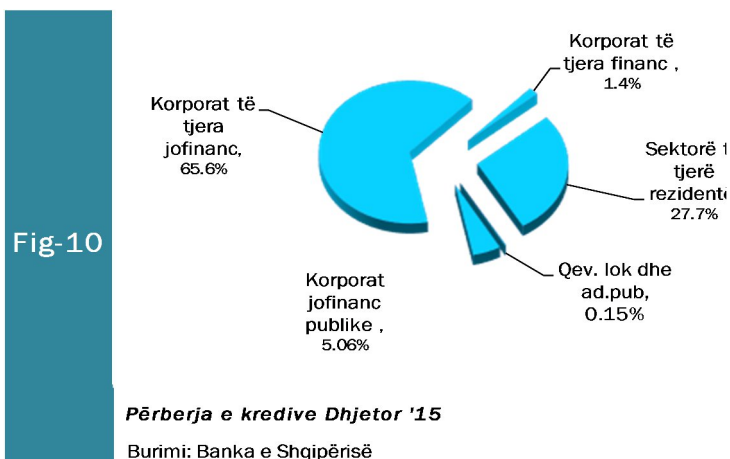
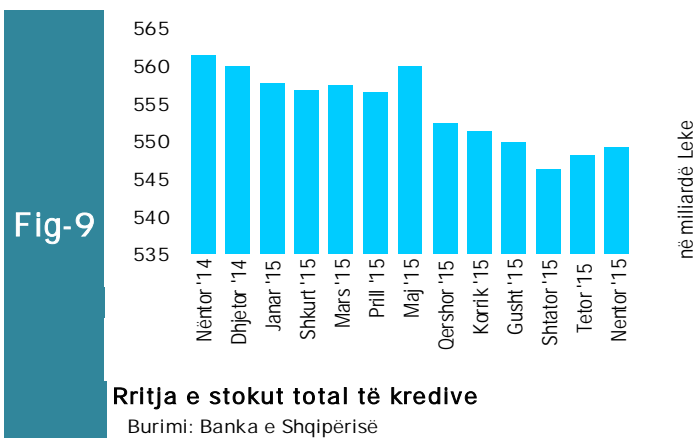


6. Kredia për Ekonominë

Totali i kredisë për ekonominë për muajin dhjetor 2015 arriti në 546,451 miliardë lekë. Teprica e kredisë, krahasuar me muajin dhjetor 2014 shënoi rënie me vlerë -13,536 miliardë lekë, pra rënie prej rreth -2.4 për qind. Struktura e tepricës së kredisë sipas monedhave mbizotërohet nga kredia në valutë, duke përbërë rreth 56.0 për qind të totalit të tepricës së kredisë me rreth 306,070 milionë lekë.

Gjatë muajit dhjetor 2015, zëri “Korporata jofinanciare private”, zuri peshën më të lartë të kredive, me rreth 65.1 për qind ose 355,725 milionë lekë, ndjekur nga kreditë për individë, ku pesha e tyre specifike arriti në nivelin 27.98 për qind ose 152,881 milionë lekë. Zërat “Korporata jofinanciare publike” dhe “Korporata të tjera financiare” arritën respektivisht 5.02 dhe 1.75 për qind apo 27,420 dhe 9,538 milionë lekë.

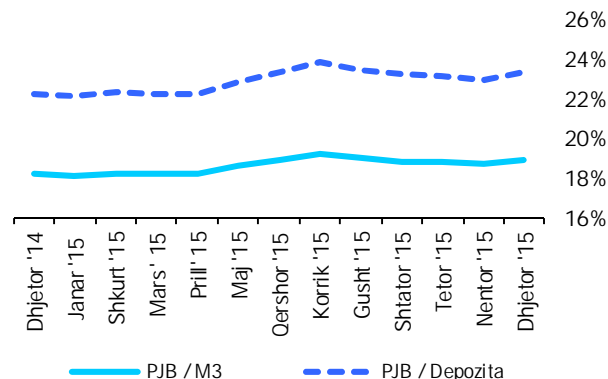
Për sa i përket shpërndarjes së kredisë sipas monedhës për muajin dhjetor 2015, zëri “Korporata private jofinanciare” zuri peshën më të lartë të kredive në lekë, me rreth 54.04 për qind, ndjekur nga “Sektorë të tjerë rezidentë” me rreth 34.68 për qind. “Korporata private jofinanciare” dhe “Sektorë të tjerë rezidentë” zënë gjithashtu pjesën më të rëndësishme të kredive në monedhë të huaj, përkatësisht me rreth 74.19 për qind dhe rreth 22.78 për qind.



7. Oferta e Parasë

Oferta e parasë (e matur me M3), për muajin dhjetor 2015 shënoi rritje prej 0.25 përqind krahasuar me muajin paraardhës nëntor 2015. Kjo ofertë arriti në rreth 230,602.7 milionë lekë në fund të muajit dhjetor 2015, duke shënuar një rritje vjetore kundrejt nivelit të regjistruar në muajin dhjetor 2014 prej 0.72 përqind.

Fig-11

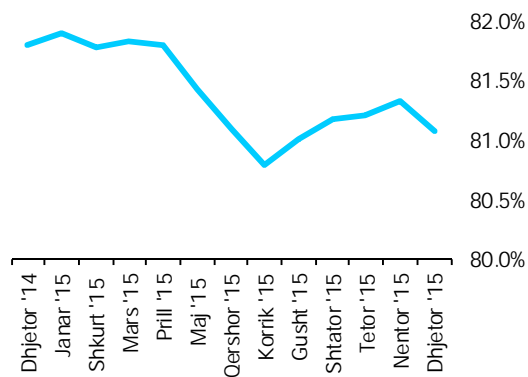


Raporte të parasë jashtë bankave me M3 dhe Depozitat

Burimi: Banka e Shqipërisë

Depozitat në lekë, si përbërësi kryesor i ofertës monetare për muajin dhjetor 2015, kanë pësuar rënie prej -11,549.1 milionë lekë në krahasim me muajin dhjetor 2014. Depozitat në valutë gjatë muajit nëntor 2015 janë mbështetur kryesisht nga depozitat për individë, të cilat kanë përbërë rreth 84.1 përqind të depozitave në valutë. Ndërsa tek depozitat në lekë, sektori i individëve ka zënë rreth 86.2 përqind të tyre.

Fig-12



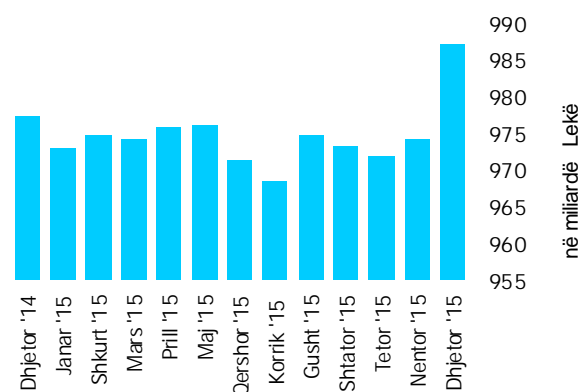
Raporti i Depozitave ndaj M3

Burimi: Banka e Shqipërisë

8. Depozitat sipas Burimeve

Gjatë muajit dhjetor 2015, zëri “Sektorë të tjerë rezidentë” zuri nivelin më të lartë të depozitave të transferueshme në lekë, me rreth 86.2 për qind, ndjekur nga “Korporata të tjera jofinanciare”, me rreth 10.6 për qind dhe nga “Korporata jofinanciare publike”, me 1.9 për qind. “Sektorë të tjerë rezidentë” dhe “Korporata të tjera jofinanciare” ishin gjithashtu burimi më i rëndësishëm i depozitave në monedhë të huaj, përkatësisht me rreth 84.1 për qind dhe rreth 13.4 për qind. “Sektorë të tjerë rezidentë” ishin dukshëm burimi më i rëndësishëm i depozitave totale me rreth 86.2 për qind e totalit (në lekë).

Fig-13

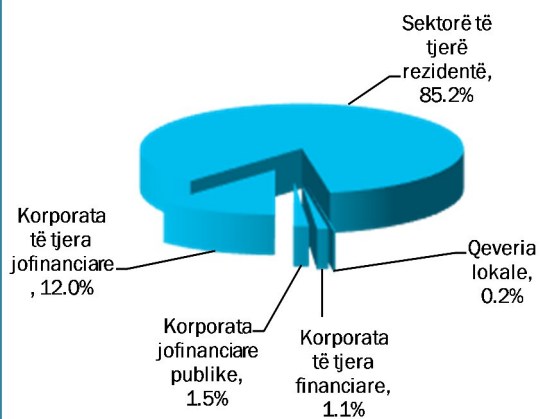


Rritja e stokut total të depozitave

Burimi: Banka e Shqipërisë

Në përgjithësi, “Sektorë të tjerë rezidentë” përbëjnë pjesën më të madhe me rreth 840,731.8 milionë lekë të depozitave totale. Ata ndiqen nga “Korporata të tjera jofinanciare” (118,669.1 milionë lekë), “Korporata jofinanciare publike” (15,185.6 milionë lekë) dhe “Korporata të tjera financiare” (10,967.8 milionë lekë). “Qeveria lokale” kontribuoi me rreth 1,713.2 milionë lekë në totalin e depozitave.

Fig-14



Përberja e depozitave Dhjetor 2015

Burimi: Banka e Shqipërisë

Gjatë muajit dhjetor 2015, krahasuar me një muaj më parë, niveli i përgjithshëm i depozitave shënoi një rritje prej 13,125.1 milionë lekë si rezultat i rritjes së depozitave në valutë me rreth 7,089.4 milionë, si dhe rritjes së depozitave në lekë me rreth 6,035.7 milionë lekë.

Sektori Fiskal

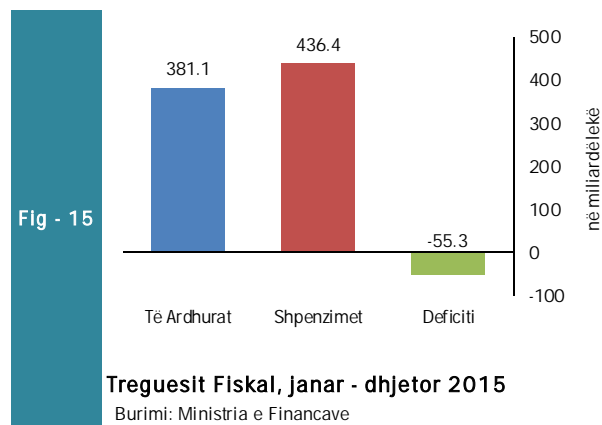
1. Buxheti i Konsoliduar

Për periudhën janar-dhjetor 2015 janë mbledhur rreth 381.1 miliardë lekë të ardhura, përkundrejt shpenzimeve të përgjithshme prej 436.4 miliardë lekë, ku pjesa më e madhe përfshin 351.2 miliardë lekë në shpenzime korrente dhe 61.6 miliardë lekë në shpenzime kapitale, nga të cilat 62% janë financim i brendshëm.

Mbledhja e të ardhurave përbën rreth 96% të të ardhurave buxhetore për planifikimin vjetor, ndërsa shpenzimet përbëjnë rreth 96% të këtij plani. Shpenzimet korrente janë rreth 95% e planifikimit të periudhës të këtij zëri, ndërsa

Nga të ardhurat gjithsej, pjesa e të ardhurave të mbledhura nga Drejtoria e Përgjithshme e Tatimeve dhe Doganave është rreth 260.5 miliardë lekë (ose rreth 96% e planit të periudhës). Të ardhurat e mbledhura nga pushteti vendor rreth 11.7 miliardë lekë (ose rreth 93% e planit të periudhës). Kontributet e sigurimeve shoqërore dhe shëndetësore 73.4 miliardë lekë (ose rreth 104% e planit të periudhës) dhe të ardhurat jo-tatimore në nivelin 25.6 miliardë lekë (ose rreth 84% e planit vjetor).

Nga totali i shpenzimeve korrente prej 351.2 miliardë lekë, 72.5 miliardë lekë (21% e totalit të shpenzimeve korrente) është shpenzuar për personelin, rreth 38.6 miliardë lekë (11%) për interesat, 42.4 miliardë lekë



shpenzimet kapitale janë rreth 100% të planit të tij vjetor.

(12%) për shpenzime operative dhe mirëmbajtje, 1.7 miliardë lekë (0.5%) për subvencione, 141.2 miliardë lekë (40%) për shpenzimet e sigurimeve shoqërore dhe shëndetësore dhe 38.8 miliardë lekë (10%) për shpenzimet e qeverisjes vendore, 20.9 miliardë lekë (6%) për shpenzimet e tjera. Këto përfaqësojnë 101% (shpenzime personeli), 98% (shpenzime për interesat), 98% (shpenzime operative dhe të mirëmbajtjes), 99% (subvencione), 98% (sigurimet shoqërore dhe shëndetësore), 79% (për shpenzimet e qeverisjes vendore dhe 84% shpenzimet e tjera) përkundrejt planifikimit të tyre vjetor.

Shpenzimet kapitale me financim të brendshëm për këtë periudhë ishte 107%, ndërsa financimi i huaj është 93% e planifikimit të tyre vjetor.

2. Të ardhurat sipas burimeve

Të ardhurat gjithsej të realizuara për periudhën janar-dhjetor 2015 ishin rreth 381.1 miliardë lekë, nga të cilat të ardhurat tatimore rreth 345.6 miliardë lekë, të ardhurat jo-tatimore në rreth 25.6 miliardë lekë.

Tab - 2

Të ardhurat gjatë periudhës janar-dhjetor 2015 (mld Lekë)
Revenues during January – December 2015 (in billion ALL)

Burimi (Source)	dhj'15 Dec'15	dhj'14 Dec'14	Ndrysh(%) Chang (%)
TVSH (VAT)	125.6	111.9	12.2
Tatimi mbi fitimin (Profit Tax)	25.0	15.1	65.6
Taksa doganore (Custom Tax)	5.9	5.8	1.7
Taksat nacionale (National Tax)	34.6	28.5	21.4
Akcizat (Excise)	39.0	38.5	1.3
Tatim mbi të ardhurat personale (TAP) / (Income Tax)	30.4	29.6	2.7

Burimi: Ministria e Financave, Statistikat Fiskale: dhjetor – 2015;

Source: Ministry of Finance, Fiscal Statistics: December – 2015;

3. Financimi i Bilancit Fiskal

Deficiti prej 55.3 miliardë lekë, në fund të vitit 2015, u mbështet kryesisht nga huamarrja e brendshme si mjeti kryesor i financimit të brendshëm (rreth 31% të totalit të deficitit) dhe nëpërmjet huasë afatgjatë të huaj (rreth 27% të totalit të deficitit).

Për muajin dhjetor 2015, disa nga treguesit kryesor fiskalë ishin:

- Realizimi i të ardhurave në masën 36,223 miliardë lekë,

- Realizimi i shpenzimeve në masën 67,405 miliardë lekë.

Në realizimin e të ardhurave për muajin dhjetor 2015, kontributin kryesor e kanë dhënë të ardhurat e mbledhura nga tatimet, të cilat kapin shifrën e 33.2 miliardë lekë. Në realizimin e shpenzimeve për këtë periudhë, peshën me të lartë e zënë shpenzimet korrente me 43 miliardë lekë dhe shpenzimet kapitale me rreth 17.7 miliardë lekë.

Aneksi Statistikor

Tab - 1		Indeksi i Çmimeve të Konsumit Consumer Price Index																		Month
		Muajor (Monthly)						Mesatar Muajor (Monthly Average)						Vjetor (Annual)						
Muaji		2010	2011	2012	2013	2014	2015	2010	2011	2012	2013	2014	2015	2010	2011	2012	2013	2014	2015	
Janar		0.9	0.8	0.7	1.0	0.8	1.4	1.00	0.80	0.71	1.00	0.80	1.4	3.6	3.3	1.6	2.7	1.7	1.3	January
Shkurt		1.1	2.3	1.3	1.1	1.4	2.4	1.02	1.55	1.01	1.05	1.10	1.9	4.7	4.5	0.6	2.5	1.9	2.3	February
Mars		0.1	-0.1	0.4	0.2	0.5	0.4	0.71	1.00	0.80	0.77	0.90	1.4	4.1	4.3	1.0	2.4	2.2	2.2	March
Prill		-0.4	-0.6	-0.1	-0.1	-0.6	-0.5	0.42	0.60	0.58	0.55	0.53	0.9	3.7	4.1	1.6	2.3	1.7	2.3	April
Maj		-1.2	-1.1	-0.8	-1.0	-1.1	-1.6	0.10	0.26	0.32	0.24	0.20	0.4	3.3	4.2	1.9	2.1	1.6	1.8	May
Qershor		-0.7	-1.1	-0.8	-0.6	-0.7	-1.1	-0.04	0.04	0.12	0.15	0.05	0.1	3.2	3.9	2.2	2.3	1.5	1.4	June
Korrik		-0.5	-0.7	-0.2	-0.8	-0.6	-0.7	-0.10	-0.07	0.08	-0.03	-0.04	0.2	3.4	3.6	2.7	1.6	1.8	1.3	July
Gusht		0.8	0.3	0.4	-0.1	0.1	0.8	0.01	-0.02	0.12	-0.04	-0.03	0.1	3.5	3.1	2.8	1.2	2.0	2.0	August
Shtator		0.7	0.4	0.2	0.8	0.3	0.6	0.09	0.02	0.13	0.06	0.01	0.2	3.4	2.8	2.6	1.7	1.5	2.3	September
Tetor		0.2	0.4	0.2	0.1	0.1	0.01	0.10	0.06	0.14	0.05	0.02	0.2	3.0	3.0	2.4	1.7	1.4	2.1	October
Nëntor		0.2	0.1	0.2	-0.5	-0.2	-0.3	0.11	0.06	0.14	0.01	0.00	0.1	2.8	2.9	2.5	1.0	1.7	2.1	November
Dhjetor		2.2	1.0	0.9	1.7	0.7	0.7	0.28	0.14	0.20	0.15	0.06	0.18	3.4	1.7	2.4	1.9	0.7	2.0	December

Burimi: INSTAT, Banka e Shqipërisë

Source : INSTAT, Bank of Albania

Tab - 2 Kursi i këmbimit

Exchange rat Lekë për njësi të monedhës së huaj (Lek per unit of foreign currency)

Monedha	2010	2011	2012	2013	2014	2015												Currency
						Janar	Shkurt	Mars	Prill	Maj	Qershor	Korrik	Gusht	Shtator	Tetor	Nentor	Dhjetor	
Mesatarja e periudhës																		Average of period
USD	103.94	100.90	108.18	105.67	113.64	120.73	123.46	129.66	129.97	126.19	125.61	126.99	125.39	124.19	124.21	128.50	126.64	USD
EURO	137.79	140.33	139.04	140.27	140.11	140.04	140.23	140.41	140.26	140.82	140.82	139.85	139.59	139.52	139.53	138.18	137.65	EURO
Fundi i periudhës																		In the end of period
USD	104.00	107.54	105.85	101.86	115.23	123.35	124.96	130.63	125.61	128.48	125.57	127.49	124.63	124.24	126.43	130.35	125.79	USD
EURO	138.77	138.93	139.59	140.20	140.14	139.72	140.36	140.34	140.53	140.98	140.29	139.59	139.73	139.39	139.18	138.15	137.28	EURO

Burimi : Banka e Shqipërisë

Source : Bank of Albania

Tab - 3 Normat e interesit me bazë vjetore (në Lek)

Annual Interest Rates (in ALL)

Në përqindje	2010	2011	2012	2013	2014	2015												In percent
						Janar	Shkurt	Mars	Prill	Maj	Qershor	Korrik	Gusht	Shtator	Tetor	Nentor	Dhjetor	
Norma e depozitave																		Deposits rates
12-M	6.07	5.87	5.38	4.17	1.51	1.42	1.57	1.46	1.45	1.59	1.45	1.42	1.04	1.27	1.34	1.44	1.27	12-M
6-M	5.16	4.87	4.50	3.40	1.16	1.22	1.25	1.08	1.05	1.13	1.09	1.06	1.14	1.01	1.05	1.09	1.17	6-M
3-M	4.42	4.22	3.83	2.72	0.83	0.77	0.90	0.72	0.79	0.89	0.71	0.70	0.72	0.69	0.67	0.61	0.54	3-M
1-M	4.70	4.39	3.62	2.79	1.47	1.52	1.51	1.42	1.59	1.59	1.62	1.38	1.35	1.32	1.38	1.00	0.88	1-M
Norma e huasë																		Lending rates
12-M	11.52	11.17	10.28	9.52	7.00	7.76	7.36	8.74	8.14	7.98	8.85	7.62	7.60	8.50	7.11	7.30	7.47	12-M
6-M	11.69	12.28	10.61	9.59	8.18	8.21	8.17	9.30	10.18	8.86	9.28	7.49	8.28	8.11	9.81	8.38	8.35	6-M
Norma e letrave me vlerë																		Securities rates
Bono thesari 1/																		Treasury bills 1/
3-M	5.29	5.31	5.03	3.40	3.15	3.23	3.19	3.11	3.00	2.90	2.79	2.71	2.66	2.61	2.57	-	-	3-M
6-M	6.41	6.23	5.65	3.54	3.16	3.23	3.23	3.25	3.14	3.11	3.04	2.97	2.90	2.87	2.82	2.82	2.46	6-M
12-M	7.09	6.95	6.37	3.66	3.33	3.50	3.58	3.59	3.50	3.42	3.29	3.24	3.22	3.21	3.18	2.97	2.40	12-M

Burimi : Banka e Shqipërisë

Source : Bank of Albania

Të dhëna progresive (Progressive Data)

në milionë Lekë (in million ALL)

Nr.	E M E R T I M I	Janar January	Shkurt February	Mars March	Prill April	Maj May	Qershor June	Korrik July	Gusht August	Shtator September	Tetor October	Nëntor November	Dhjetor December	ITEMS
	TOTALI TË ARDHURAVE	26,846	51,337	86,742	121,119	151,463	182,326	215,495	247,882	280,911	313,303	344,920	381,144	TOTAL REVENUE
I.	Të ardhura nga ndihmat	256	915	1,703	2,687	3,450	3,793	5,057	5,546	6,294	7,298	8,496	10,001	Grants
II.	Të ardhura tatimore	22,921	46,273	75,905	105,522	133,076	161,396	191,952	222,825	253,572	283,525	312,415	345,569	Tax Revenue
II.1	Nga Tatimet dhe Doganat	15,656	33,322	56,377	76,893	98,178	120,206	143,514	167,547	191,359	213,512	235,934	260,461	From tax offices and customs
1	Tatimi mbi Vlerën e Shtuar	9,371	18,371	26,976	36,927	47,171	57,981	69,313	80,235	90,854	102,615	113,629	125,600	V.A. T
2	Tatimi mbi Fitimin	588	2,243	8,915	10,279	11,778	13,595	15,278	16,682	18,306	19,709	21,762	24,963	Profit Tax
3	Akczizat	1,779	4,359	7,056	10,598	13,904	17,407	21,316	25,948	29,528	32,649	35,908	39,027	Excise Tax
4	Tatimi mbi të Ardhurat Personale	1,934	3,932	6,087	8,582	11,262	13,551	16,404	19,681	23,119	25,396	27,894	30,415	Personal Income Tax
5	Taksa Nacionale dhe të tjera	1,635	3,673	6,068	8,820	11,924	15,031	18,037	21,281	25,355	28,409	31,516	34,558	National Taxes and others
6	Taksa Doganore	349	744	1,275	1,687	2,139	2,641	3,166	3,720	4,197	4,734	5,225	5,898	Customs Duties
II.2	Të ardhura nga Pushteti Vendor	549	1,386	2,513	4,972	5,783	6,732	7,289	8,567	9,440	10,115	10,890	11,700	Revenues from Local Gov.
1	Taksë mbi Pasurinë (ndërtësat)	195	388	935	1,921	2,101	2,399	2,589	2,826	3,150	3,413	3,615	3,921	Property Tax
2	Taksë mbi Biznesin e vogël	14	276	363	628	730	839	842	1,550	1,715	1,789	1,978	2,033	Small Business Tax
3	Taksa Lokale	340	722	1,215	2,423	2,952	3,494	3,858	4,191	4,575	4,913	5,297	5,746	Local Taxes
II.3	Të ardh nga fondet speciale	6,716	11,565	17,015	23,567	29,115	34,458	41,149	46,711	52,772	59,898	65,591	73,407	Social ins. contributions
1	Sigurimi Shoqëror	5,626	9,961	14,568	20,143	24,582	29,011	34,574	39,207	44,319	50,527	55,337	62,436	Social Insurance
2	Sigurimi Shëndetësor	951	1,296	1,951	2,831	3,647	4,416	5,400	6,118	6,873	7,624	8,362	8,988	Health Insurance
3	Të ardhura për kompensim në vlerë të pronareve	139	308	496	683	886	1,031	1,175	1,386	1,580	1,747	1,892	1,983	Revenues for property compensation
III.	Të ardhura Jotatimore	2,669	4,149	9,134	13,010	14,937	17,137	18,486	19,512	21,045	22,480	24,009	25,574	Nontax Revenue
1	Tran.Fitimi nga Banka e Shqiperise				951	951	951	951	951	951	951	951	951	Profit transfer from BOA
2	Të ardhura nga Inst.Buxhetore	2,234	3,321	7,843	9,800	10,885	12,449	13,159	13,625	14,490	15,415	16,472	17,340	Income of budgetary institutions
3	Dividenti				444	449	461	480	518	521	522	522	528	Dividend
4	Tarifat shërbimeve	214	374	506	644	1,028	1,270	1,441	1,612	1,809	2,000	2,141	2,388	Tariffs on services
5	Të tjera	221	454	785	1,171	1,624	2,006	2,455	2,806	3,277	3,593	3,923	4,367	Other/not allocated
	TOTAL I SHPENZIMEVE	22,913	57,255	91,124	124,661	162,038	195,642	232,577	264,826	298,598	331,545	369,032	436,437	TOTAL EXPENDITURE
I.	Shpenzime Korrente	21,098	46,432	74,883	102,855	131,965	162,187	193,330	221,745	249,471	276,987	308,204	351,218	Current Expenditures
I.1	Personell	5,474	11,301	17,303	23,115	29,084	35,027	41,185	47,240	53,196	59,188	65,430	72,489	Personnel expenditures
1	Paga	4,764	9,767	14,873	19,905	25,021	30,135	35,464	40,684	45,820	50,996	56,367	62,492	Wages
2	Kontributi për Sigurime Shoqërore	710	1,534	2,430	3,210	4,063	4,892	5,721	6,556	7,376	8,192	9,063	9,997	Social insurance contributions
I.2	Interesat	2,984	6,294	8,937	11,822	14,499	17,184	22,058	24,928	27,243	29,926	35,611	38,643	Interest
1	Te Brendshme	2,606	5,354	7,475	9,693	11,965	14,141	16,550	18,903	20,741	22,783	24,876	27,385	Domestic
2	Te Huaja	378	940	1,462	2,129	2,534	3,043	5,508	6,025	6,502	7,143	10,735	11,258	Foreign
I.3	Shpenzime Operative Mirëmbajtje	882	2,927	6,445	9,492	12,469	17,274	21,133	23,806	27,339	30,368	33,565	42,409	Operational & Maintenance
I.4	Subveçionet	53	122	301	363	628	810	985	1,106	1,233	1,461	1,564	1,735	Subsidies
I.6	Shpenzime për fonde speciale	9,875	20,382	31,634	42,800	54,270	65,979	77,917	91,014	102,803	114,379	125,723	141,166	Social insurance outlays
1	Sigurime Shoqërore	7,874	15,911	24,449	32,938	41,522	50,586	59,557	69,088	78,174	86,953	95,398	107,309	Social Insurance
2	Sigurime Shëndetësore	2,001	4,471	6,965	9,631	12,517	15,162	18,129	20,871	23,574	26,264	29,163	32,695	Health Insurance
3	Fondi i kompensimit te pronareve			220	231	231	231	231	1,055	1,055	1,162	1,162	1,162	Expenditures for Owners Compensation
I.7	Shpenzime per Buxhetin Vendor	1,127	3,239	5,664	8,722	12,467	16,276	19,066	21,136	23,246	25,414	28,460	33,849	Local budget expenditure
I.8	Shpenzime të tjera	703	2,167	4,599	6,641	8,648	9,637	10,986	12,516	14,411	16,251	17,851	20,927	Other expenditures
1	Pagesa e Papunesise	59	116	174	229	280	330	378	426	474	522	566	616	Unemployment insurance benefits
2	Ndihma Ekonomike	655	2,080	3,714	5,506	7,403	9,718	12,919	16,577	20,425	24,217	28,145	32,433	Social assistance
5	Kompensimi i ish-te perndjekurve politike	-11	-29	711	806	865	1,389	1,389	1,512	1,512	1,512	1,540	1,968	Compensation for ex-political prisoners
III	Shpenzime Kapitale	1,584	3,569	8,830	14,215	17,953	20,894	25,457	28,619	34,028	38,745	43,910	61,622	Capital expenditures
1	Financimi Brendshëm	102	925	4,568	8,275	10,508	12,528	14,299	15,771	19,124	21,497	24,655	38,133	Domestically financing
2	Financimi Huaj	1,482	2,644	4,262	5,940	7,445	8,366	11,158	12,848	14,904	17,248	19,255	23,489	Foreign financed
IV.	Detyrimet e prapambetura	231	7,254	7,411	7,591	12,120	12,561	13,790	14,462	15,099	15,813	16,918	17,597	Arrears
1	Detyrimet e infrastruktures	211	4,668	4,762	4,886	5,242	5,299	5,554	5,579	5,596	5,862	5,882	6,111	Infrastructure - Arrears
2	Detyrimet tatimore					4,168	4,481	4,517	4,776	5,218	5,489	5,597	5,666	Tax - Arrears
3	Te tjera	20	2,586	2,649	2,705	2,710	2,781	3,719	4,107	4,285	4,462	5,439	5,820	Others
V.	DEFICITI	2,933	-5,918	-4,382	-3,542	-10,575	-13,316	-17,082	-16,944	-17,687	-18,242	-24,112	-55,293	CASH BALANCE
V.1	FINANCIMI DEFICITIT	-2,933	5,918	4,382	3,542	10,575	13,316	17,082	16,944	17,687	18,242	24,112	55,293	CASH BALANCE FINANCING
V.2	Brendshëm	-3,988	-3,093	-4,660	-602	1,788	5,979	-25,744	-26,251	-25,679	-24,126	-38,650	-8,871	Domestic
1	Të ardhura nga privatizimi	4	36	84	90	250	358	382	643	713	802	834	877	Privatization receipts
2	Hua-marrje e brendshme	4,868	5,441	9,153	12,300	11,716	13,516	20,143	20,417	26,073	29,783	22,552	-17,268	Domestic new borrowing (net)
2.1	Nacionale	4,877	5,452	9,072	12,227	11,624	13,426	20,061	20,338	25,978	29,687	22,460	-17,352	Other
2.2	Lokale	-9	-11	81	73	92	90	82	79	95	96	92	84	Foreign
3	Të tjera	-8,860	-8,570	-13,897	-12,992	-10,178	-7,895	-46,269	-47,311	-52,465	-54,711	-62,036	7,520	Other
4	Depozite e Ceverise në Bankën e Shqiperise	-8,020	-6,497	-10,828	-9,941	-6,325	-5,173	-43,836	-45,035	-49,625	-52,092	-60,068	-2,537	Government deposits into the Central Bank
5	Të tjera	-840	-1,803	-3,066	-3,056	-3,849	-2,721	-2,432	-2,276	-2,838	-2,619	-1,941	10,053	Other
6	Depozita e ISSH dhe ISKSH	2,258	1,219	218	-735	-1,062	-1,456	-1,800	-1,130	405	1,162	2,315	905	Deposits of Social and Health Insurance
7	Mjete në ruajtje	13	-171	1,264	-154	-407	-343	-215	-382	-159	-292	-69	5,986	Preservation stock
8	Nënhua	58	118	118	394	442	451	495	663	676	799	841	915	On-Loan Principal
9	Detyrim ndaj ISSH	3,676	3,631	3,753	3,449	3,856	3,484	3,172	2,790	3,117	-3,396	3,322	1,680	Liabilities to SSI
10	Të tjera (detyrime te perkohshme)	-237	195	-81	117	138	231	285	262					

Tab - 5

Tabela e Investimeve 2015

Table of investments 2015

Të dhëna progresive (Progressive Data)

në milionë Lekë (in million ALL)

	Janar	Shkurt	Mars	Prill	Maj	Qershor	Korrik	Gusht	Shtator	Tetor	Nentor	Dhjetor	
	January	Feb	Mar	Apr	May	Jun	Jul	Aug	Sep	Oct	Nov	Dec	
Financim i brendshëm	102	925	4,568	8,275	10,508	12,528	14,299	15,771	19,124	21,497	24,655	38,133	Domestic financing
Në %	6.44	25.93	51.73	58.21	58.53	59.96	56.17	55.11	56.20	55.48	56.15	61.88	In %
Financim i huaj	1,482	2,644	4,262	5,940	7,445	8,366	11,158	12,848	14,904	17,248	19,255	23,489	Foreign financing
Në %	93.56	74.07	48.27	41.79	41.47	40.04	43.83	44.89	43.80	44.52	43.85	38.12	In %
Totali	1,584	3,569	8,830	14,215	17,953	20,894	25,457	28,619	34,028	38,745	43,910	61,622	Total
Në %	100	100	100	100	100	100	100	100	100	100	100	100	In %

Burimi: Ministria e Financave

Source: Ministry of Finance

Tab - 6

TË ARDHURAT DOGANORE 2015 (CUSTOMS REVENUES 2015)

Të dhëna progresive (Progressive Data)

në milionë Lekë (in million Lek)

	Janar	Shkurt	Mars	Prill	Maj	Qershor	Korrik	Gusht	Shtator	Tetor	Nentor	Dhjetor	
	January	Feb	Mar	April	May	June	July	Agust	September	Oct	Nov	Dec	
Taksë doganore	349	744	1,275	1,687	2,255	2,641	3,167	3,720	4,198	4,734	5,225	5,898	Customs Duties
TVSH	5,805	12,386	20,043	27,489	38,183	43,564	52,550	60,795	68,800	77,683	86,002	95,347	V.A.T
Akcizë	1,779	4,359	7,056	10,598	12,499	17,407	21,316	25,948	29,528	32,649	35,908	39,027	Excises
Të tjera	209	412	652	946	3,450	1,908	2,341	2,660	3,042	3,357	3,642	3,945	Others
Renta Minerare	201	396	626	911	3,099	1,855	2,279	2,592	2,973	3,288	3,573	3,875	
TOTALI	8,142	17,901	29,026	40,720	56,387	65,520	79,374	93,123	105,568	118,423	130,777	144,217	Total

TË ARDHURAT TATIMORE 2015 (TAX REVENUE)

TVSH	4,091	6,503	7,451	9,424	12,177	14,392	16,744	19,406	22,014	24,896	27,588	30,215	V.A.T
Akciza	0	0	0	0	1	0	0	0	0	0	0	0	Excises
Tatim mbi fitimin	393	2,051	8,715	10,279	9,477	13,595	15,291	16,682	18,306	19,709	21,762	24,963	Profit Tax
Tatimi mbi të ardhurat personale	1,919	3,997	6,120	8,607	10,902	13,510	16,320	19,554	21,967	24,249	26,721	29,270	Personal income tax
Taksa nacionale dhe të tjera	1,225	3,128	5,351	8,073	9,419	13,428	16,061	19,083	22,285	25,052	27,874	30,613	National taxes
TOTALI	7,628	15,679	27,637	36,383	41,976	54,925	64,416	74,725	84,572	93,906	103,945	115,061	Total
TOTALI I PËRGJITHSHËM	15,770	33,580	56,663	77,103	98,363	120,445	143,790	167,848	190,140	212,329	234,722	259,278	OVERALL TOTAL

Burimi: Ministria e Financave

Source: Ministry of Finance

Tab - 7 DEFICITI DHE FINANCIMI PËR 2015

The Deficit and Its Financing for 2015

Të dhëna progresive (Progressive Data)

Në milionë lekë (In million Leks)

	Janar January	Shkurt Feb	Mars Mar	Prill April	Maj May	Qersh June	Korrik July	Gusht Aug	Shtator Sep	Tetor Oct	Nent Nov	Dhjet Dec	
TË ARDHURAT	25,846	51,337	86,742	121,119	151,463	182,326	215,495	247,882	280,911	313,303	344,920	381,144	REVENUE
SHPENZIMET	22,913	57,255	91,124	124,661	162,038	195,642	232,577	264,826	298,598	331,545	369,032	436,437	EXPENDITURES
BILANCI FISKAL	2,933	-5,918	-4,382	-3,542	-10,575	-13,316	-17,082	-16,944	-17,687	-18,242	-24,112	-55,293	FISCAL BALANCE
FINANCIMI I BILANCIT FISKAL	-2,933	5,918	4,382	3,542	10,575	13,316	17,082	16,944	17,687	18,242	24,112	55,293	FINANCING
Financimi i brendshëm	-3,988	-3,093	-4,660	-602	1,788	5,979	-25,744	-26,251	-25,679	-24,126	-38,650	-8,871	Domestic
a. Bono Thesari Neto	-1,160	-16	-576	-790	-2,893	-5,754	-2,393	-4,142	-3,263	-2,878	-8,828	-36,660	Treasury bills
b. Obligacione	6,037	5,468	9,648	13,017	14,517	19,180	22,454	24,480	29,240	32,565	31,288	19,308	Bonds
c. Ndryshimi i gjëndjes së arkës	-5,762	-5,278	-10,610	-10,676	-7,387	-6,629	-45,636	-46,165	-49,220	-50,930	-57,753	-1,632	Chang. of stat. account
Depozita e qeverisë në BSH	-8,020	-6,497	-10,828	-9,941	-6,325	-5,173	-43,836	-45,035	-49,625	-52,092	-60,068	-2,537	Deposit of Government in B.O.A
Depozita e ISSH dhe ISKSH	2,258	1,219	218	-735	-1,062	-1,456	-1,800	-1,130	405	1,162	2,315	905	Deposit of Social & Health Ins.
Mjete në ruajtje	13	-171	1,264	-154	-407	-343	-215	-382	-159	-292	-69	5,986	Non-budget revenues
Të ardhura nga privatizimi	4	36	84	90	250	358	382	643	713	802	834	877	Privatization receipts
Të tjera detyrime (të përkohshme)	-3,111	-2,851	-4,548	-2,167	-2,380	-922	-417	-764	-3,084	-3,489	-4,187	3,162	Others
Huamarrje Brendshme Vendori	-9	-11	81	73	92	90	82	79	95	96	92	84	Local Borrowing
Financimi i jashtëm	1,055	9,011	9,042	4,144	8,787	7,337	42,826	43,195	43,366	42,368	62,762	64,164	Foreign
a. Hua afatgjatë	1,223	1,771	2,840	3,298	3,739	4,038	5,627	7,011	8,980	10,098	11,714	15,173	Long-term foreign borrowing (gross)
nga e cila: nën-hua	406	413	845	981	983	1,059	1,201	1,544	1,979	2,085	2,990	3,131	
b. Ndryshimi i gjëndjes së arkës	6	-34	-254	96	301	601	541	360	-286	-40	-57	-774	Chang. of stat. Account
Ripagesat	-839	-1,646	-2,464	-8,170	-9,281	-11,330	-12,268	-13,102	-14,254	-16,616	-59,830	-61,693	Repayments
Mbeshetjet Buxhetore	665	8,920	8,920	8,920	14,028	14,028	48,926	48,926	48,926	48,926	110,935	111,458	Budgetary Support

Burimi: Ministria e Financave

Source: Ministry of Finance

BILANCI I PAGESAVE

Balance of payments

Në milion Euro

In millions Euro

	VITI 2013	3M_I 2014	3M_II 2014	6M_I 2014	3M_III 2014	9M_2014	3M_IV 2014	Viti 2014	3M_I 2015	3M_II 2015	3M_III 2015	
Llogaria korente	-1,026.70	-271.50	-341.00	-612.50	-313.20	-925.70	-377.50	-1,303.20	-262.00	-170.50	-325.50	Current Account.
Bilanci tregtar	-1,729.30	-426.20	-511.40	-937.60	-560.70	-1,498.30	-638.30	-2,136.60	-489.00	-488.20	-608.40	Trade Balance.
Eksporti I mallrave fob	1,731.50	212.40	264.90	477.30	228.80	706.10	219.20	925.30	171.90	250.30	175.00	Merchandise Exports. Fob
Importi I mallrave fob	-3,460.80	-638.60	-776.30	-1,414.90	-789.50	-2,204.40	-857.50	-3,061.90	-660.90	-738.50	-783.40	Merchandise Imports. Fob
Bilanci I shërbimeve	8.90	30.00	38.10	68.10	97.90	166.00	102.40	268.40	90.20	127.90	133.90	Services Balance.
Shërbimet Kredi	1,655.00	396.40	487.10	883.50	610.00	1,493.50	538.00	2,031.50	417.70	455.40	601.10	Services Credit
Shërbimet Debi	-1,646.10	366.40	449.00	815.40	512.10	1,327.50	435.60	1,763.10	305.4	327.50	467.2	Services Debt
Bilanci I të ardhurave	-8.40	-20.60	-43.30	-63.90	-48.70	-112.60	-47.00	-159.60	-43.90	-20.50	-23.10	Balance of Incomes
Të ardhurat Kredi	193.30	28.70	25.80	54.50	28.30	82.80	27.80	110.60	27.20	24.70	30.30	Income Credit
Të ardhurat Debi	-201.70	-49.30	-69.10	-118.40	-77.00	-195.40	-74.80	-270.20	-71.10	-45.20	-53.40	Income Debt
Bilanci I transfertave	702.10	145.30	175.60	320.90	198.30	519.20	205.40	724.60	180.70	210.30	172.10	Balance of Transfers
Transferta private	681.40	172.60	204.40	377.00	230.60	607.60	244.20	851.80	211.90	243.30	214.70	Private Unrequired Transfers
Transferrat shtetërore	20.70	-27.30	-28.80	-56.10	-32.30	-88.40	-38.80	-127.20	-31.20	-33.00	-42.60	Official Unrequired Transfers
Llogaria kapitale	47.70	22.50	22.40	44.90	20.70	65.60	21.10	86.70	26.00	21.30	45.60	Capital Account
Llogaria financiare	775.60	-161.90	-184.20	-346.10	-363.00	-709.10	-247.20	-956.30	-299.20	-201.00	-423.70	Financial Account
Investime direkte	893.10	-168.00	-150.40	-318.40	-253.50	-571.90	-229.40	-801.30	-273.90	-200.50	-231.00	Direct Investment
Investime portofoli	-103.70	14.50	14.00	28.50	-12.40	16.10	104.70	120.80	-79.10	-71.30	-12.70	Portfolio Investment
Kapitale të tjera	-13.80	-8.40	-47.80	-56.20	-97.10	-153.30	-122.50	-275.80	109.70	106.90	-181.70	Other Capital
Gabime dhe harresa neto	315.30	49.90	104.20	154.10	86.40	240.50	70.50	311.00	26.50	-35.60	168.80	Net errors and omissions
Bilanci I përgjithshëm	111.90	-37.20	-30.20	-67.40	156.90	89.50	-38.70	50.80	55.90	-19.90	314.30	Overall Balance
								0.00				
Rezervat	-104.40	-40.30	22.50	-17.80	154.00	136.20	-39.00	97.20	111.80	16.20	312.50	Reserve Assets
Përdor kred & huash nga FMN	-7.80	-3.20	52.80	49.60	-2.90	46.70	-0.30	46.40	55.90	36.10	-1.80	Use of Fund Credit and Loans

Burimi : Banka e Shqipërisë

Source : Bank of Albania

Tab - 9 **MJETET VALUTORE NETO**
Net Foreign Assets

Në milionë Lekë Fundi i periudhës	2010	2011	2012	2013	2014	2015												Millions of Lek End of Period
						Janar Jan	Shkurt Feb	Mars Mar	Prill Apr	Maj May	Qershor Jun	Korrik Jul	Gusht Aug	Shtator Sep	Tetor Oct	Nentor Nov	Dhjetor Dic	
Mjetet valutore neto	252,827.9	255,657.9	266,540.0	274,198.1	292,098.3	304,919.7	310,980.2	314,436.3	303,394.3	303,895.0	305,459.8	338,622.1	337,380.3	346,119.5	347,508.6	359,222.2	365,578.1	Net Foreign assets
Predendime ndaj jorezidentëve	274,628.2	276,475.7	288,142.1	294,111.3	318,940.2	332,347.1	346,806.1	349,332.6	337,586.5	346,592.2	347,885.6	380,985.5	379,678.8	388,035.5	390,339.9	401,531.3	407,569.6	Claims on non-residents
Minus: Detyrime ndaj jorezidentëve	21,800.3	20,817.8	21,602.1	19,913.2	26,841.9	27,427.4	35,825.9	34,896.3	34,192.3	42,696.9	42,425.8	42,363.3	42,298.6	41,916.0	42,831.3	42,309.0	41,991.5	Minus: Liabilities to non-residents
Mjetet e brendshme	72,244.4	84,492.3	78,858.1	67,841.8	82,525.1	75,655.1	81,729.0	77,731.6	82,786.8	86,758.9	95,068.4	59,819.2	59,524.5	54,899.9	51,232.9	34,695.0	63,428.0	Domestic Assets
Pretendimet neto ndaj qeverisë qendrore	57,937.1	57,098.0	55,145.6	44,503.1	55,198.3	45,767.4	54,418.0	47,350.5	49,173.2	59,472.9	61,702.6	20,875.1	20,319.2	16,969.6	13,891.2	2,737.3	48,752.0	Net Claims on Central Government
Minus: Detyrime ndaj qeverisë qendrore	8,991.7	10,492.8	12,912.2	22,265.7	16,633.0	25,866.2	24,522.0	30,708.5	28,828.0	25,451.1	23,806.4	64,621.7	65,246.4	68,725.7	71,869.1	80,797.2	26,391.9	Minus: Due to Central Government
Pretendime ndaj korporatave të tjera depozituese	12,535.6	25,485.8	21,800.8	21,502.9	25,547.8	28,110.7	25,602.4	28,615.3	31,897.3	25,564.1	31,664.9	37,251.0	37,518.4	36,249.0	35,666.6	30,294.6	12,987.1	Claims on other depository corporations
Pretendime ndaj korporatave të tjera financiare	-	-	-	-	-	-	-	-	-	-	-	-	-	-	-	-	-	Claims on other financial corporations
Pretendime ndaj korporatave jofinanciare publike	-	-	-	-	-	-	-	-	-	-	-	-	-	-	-	-	-	Claims on public non-financial corporations
Pretendime ndaj korporatave të tjera jofinanciare	-	-	-	-	37.3	41.5	41.4	41.9	-	-	-	-	-	-	-	-	33.9	Claims on other non-financial corporations
Pretendime ndaj sektoreve të tjerë rezidentë	1,771.7	1,908.5	1,911.7	1,835.8	1,741.7	1,735.5	1,730.2	1,724.0	1,716.3	1,707.2	1,700.9	1,693.1	1,687.3	1,681.4	1,675.1	1,663.1	1,655.1	Claims on other resident sectors
Baza Monetare	283,453.5	289,809.0	297,721.9	308,073.7	332,899.3	331,487.2	342,191.5	338,448.3	336,003.7	338,145.6	351,065.5	348,632.0	349,425.6	353,915.2	349,403.7	342,944.2	383,972.8	Monetary Base
Depozita të papërfshira në paranë e gjerë	625.3	2,432.0	1,125.1	787.9	1,093.8	957.1	1,039.3	955.5	965.0	863.7	856.9	758.4	559.0	482.5	480.6	474.6	451.8	Deposits not included in broad money
Huatë	-	-	-	-	-	-	-	-	-	-	-	-	-	-	-	-	-	Loans
Llogarit të pagueshme	797.9	901.1	1,306.1	1,309.8	14.8	26.1	8.9	29.2	17.9	10.2	34.2	21.4	10.9	30.7	19.4	10.0	34.2	Other accounts payable
Të tjera neto	-12,051.3	-12,984.4	-14,702.6	-14,102.8	-15,170.5	-15,733.5	-15,983.5	-16,017.0	-15,980.9	-15,994.4	-15,761.1	-15,414.3	-15,412.8	-15,329.5	-15,438.0	-15,137.3	-15,208.0	Other items net
Aksione	52,246.7	59,992.0	59,947.5	45,971.3	55,786.1	63,837.9	65,515.9	68,752.0	65,175.3	67,629.1	64,332.8	64,443.8	62,322.3	61,920.5	64,275.7	65,625.8	59,755.4	Shares and other equity

Burimi : Banka e Shqipërisë

Source : Bank of Albania

Tab - 10 **KREDIA PËR EKONOMINË**
Credit to Economy

Në milion Lekë Fundit i periudhës	2010	2011	2012	2013	2014	2015												Million of Lek End of Period
						Janar Jan	Shkurt Feb	Mars Mar	Prill Apr	Maj May	Qershor Jun	Korrik Jul	Gusht Aug	Shtator Sep	Tetor Oct	Nentor Nov	Dhjetor Dic	
Total i kreditsë	483,044.8	541,899.9	554,732.2	547,927.6	559,986.7	557,666.5	556,699.4	557,402.4	556,617.8	559,909.4	552,494.3	551,588.5	549,254.1	546,300.1	548,141.2	549,122.7	546,451.0	Total Credit
Kredia për qeverinë lokale	-	147.20	193.9	256	777.7	769.0	767.3	862.6	855.4	875.4	878.6	866.6	870.5	888.9	883.9	887.1	887.7	Credits to local Government
Në lekë	-	147.20	193.9	256	777.7	769.0	767.3	862.6	855.4	875.4	878.6	866.6	870.5	888.9	883.9	887.1	887.7	in Lek
Në valutë	-	-	-	-	-	-	-	-	-	-	-	-	-	-	-	-	-	in Foreign Currency
Kredia për korporatat jofinanciare publike	9,373.9	18,678.5	23,780.7	24,961	27,328.1	28,250.7	27,330.6	28,188.9	26,958.5	26,931.0	27,241.3	26,669.3	26,858.2	26,370.2	25,780.2	27,132.7	27,419.7	Credits to Public Non-financial Corporations
Në Lekë	5,022.9	8,446.2	18,474.3	20,251.4	22,402.3	23,334.7	22,415.7	23,730.6	22,538.3	23,075.0	23,493.1	23,384.5	23,055.0	22,636.2	21,846.2	22,437.1	22,326.1	in Lek
Në valutë	4,351.0	10,232.3	5,306.4	4,709.6	4,925.8	4,916.0	4,914.9	4,458.3	4,420.2	3,856.0	3,748.2	3,284.8	3,803.2	3,734.0	3,934.0	4,695.6	5,093.6	in Foreign Currency
Kredia për korporatat jofinanciare private	315,879.1	364,373.9	370,993.0	363,541.2	372,166.5	368,219.1	367,939.3	365,598.1	366,626.0	369,380.0	361,444.6	361,160.1	359,237.9	356,553.7	360,357.3	359,164.3	355,725.2	Credits to other Non-financial Corporations
Në Lekë	83,234.9	108,321.7	121,808.7	122,944.7	129,429.4	126,951.2	127,328.3	128,097.4	129,045.6	130,371.0	129,944.4	129,150.3	130,243.5	129,978.6	129,006.1	128,893.9	129,233.7	in Lek
Në valutë	232,644.2	256,052.2	249,184.3	240,596.5	242,737.1	241,267.9	240,611.0	237,500.7	237,580.4	239,009.0	231,500.2	232,009.8	228,994.4	226,575.1	231,351.2	230,270.4	226,491.5	in Foreign Currency
Kredia për korporatat e tjera financiare	8,704.5	9,841.9	10,162.9	9,578.2	8,270.3	8,237.2	8,041.6	7,950.5	8,185.3	8,131.0	8,514.0	8,117.8	8,196.0	8,207.0	8,092.3	8,504.2	9,537.7	Credits to Other Financial Corporations
Në Lekë	2,957.0	3,364.2	4,031.7	4,238.4	3,436.9	3,233.8	3,165.9	3,295.6	3,369.8	3,497.0	3,798.9	3,682.1	3,591.5	3,685.4	3,596.7	3,576.5	5,036.2	in Lek
Në valutë	5,747.5	6,477.7	6,131.2	5,339.8	4,833.4	5,003.4	4,875.7	4,654.9	4,815.5	4,634.0	4,715.1	4,435.7	4,604.5	4,521.6	4,495.6	4,927.7	4,501.5	in Foreign Currency
Prendime për sektorë të tjerë rezidentë	149,087.3	148,858.4	149,601.7	149,591.2	151,444.1	152,190.5	152,620.6	154,802.3	153,992.6	154,592.0	154,415.8	154,774.7	154,091.5	154,280.3	153,027.5	153,434.4	152,880.7	Claims to other Resident Sectors
Në Lekë	65,897.5	68,499.9	70,614.1	72,242.5	77,396.7	77,699.1	77,729.1	79,643.7	79,486.4	79,869.0	80,994.9	81,667.2	82,069.3	82,258.1	82,228.9	82,723.7	82,897.3	in Lek
Në valutë	83,189.8	80,358.5	78,987.6	77,348.7	74,047.4	74,491.4	74,891.5	75,158.6	74,506.2	74,723.0	73,420.9	73,107.5	72,022.2	72,022.2	70,798.6	70,710.7	69,983.4	in Foreign Currency

Burimi : Banka e Shqipërisë

Source : Bank of Albania

Tab - 11 OFERTA E PARASE
Money Supply

Në milion Lekë Fundit i periudhës	2010	2011	2012	2013	2014	2015												Mijardë End of Period
						Janar Jan	Shkurt Feb	Mars Mar	Prill Apr	Maj May	Qershor Jun	Korrik Jul	Gusht Aug	Shtator Sep	Tetor Oct	Nentor Nov	Dhjetor Dic	
Baza monetare	283,453.5	289,809.5	297,721.9	308,073.7	332,899.3	331,487.2	342,191.5	338,448.3	336,003.7	338,145.6	351,065.5	348,632.0	349,425.6	353,915.2	349,403.7	342,944.2	383,972.8	Base Money
Ndryshimi vjetor në %	-0.5	5.4	2.7	3.5	8.1	8.6	12.7	11.8	8.8	9.6	13.8	10.2	12.1	14.1	12.4	7.2	15.3	Y/Y change in %
Paraja jashtë korporatave depozituese	195,059.0	194,923.4	192,705.1	198,892.7	217,665.6	215,043.4	217,290.4	216,414.7	217,266.1	222,645.4	226,486.1	230,392.1	230,392.1	235,535.1	234,678.1	234,461.3	239,218.1	Currency Outside Depository
Ndryshimi vjetor në %	-6.7	-0.1	-1.1	3.2	9.4	10.3	11.9	11.8	12.3	14.5	14.7	14.0	14.0	14.0	14.0	14.0	14.0	Y/Y change in %
Depozita	785,225	875,230	930,703	950,088.4	977,420	972,965.8	974,884.4	974,357.7	975,745.4	977,873.4	658,203.9	659,382.4	667,318.4	666,948.8	667,655.3	671,007.5	687,060.3	Deposits
Ndryshimi vjetor në %	18.5	10.5	6.3	2.1	2.9	2.4	2.6	2.6	2.7	2.9	-30.7	-30.6	-29.8	-29.8	-29.7	-29.4	-27.7	Y/Y change in %
Agregati M1	275,427.3	276,898.3	281,246.6	295,876.5	353,321.7	346,305.1	349,688.4	347,957.9	350,671.9	358,825.4	363,300.7	368,185.4	369,339.7	368,225.2	367,286.3	367,178.7	384,108.2	M1 Aggregate
Ndryshimi vjetor në %	-3.2	0.5	1.6	5.2	19.4	18.6	19.7	18.4	18.4	19.4	18.2	17.0	15.7	15.4	15.2	13.0	8.7	Y/Y change in %
Agregati M2	604,517.3	647,007.8	669,577.1	693,172.2	722,356.7	714,347.9	717,983.0	715,949.6	717,583.8	724,470.3	725,327.2	725,513.2	721,847.7	716,995.6	713,395.0	710,899.4	723,744.6	M2 Aggregate
Ndryshimi vjetor në %	4.6	7.0	3.5	3.5	4.2	3.9	4.4	4.6	4.6	5.4	4.8	4.0	3.8	3.2	2.6	1.5	0.2	Y/Y change in %
Agregati M3	980,283.9	1,070,153.7	1,123,407.8	1,148,980.9	1,195,086.3	1,188,009.1	1,192,174.7	1,190,772.3	1,193,011.4	1,198,833.1	1,197,890.7	1,199,004.6	1,203,471.5	1,198,897.8	1,197,015.1	1,197,935.5	1,217,870.1	M3 Aggregate
Ndryshimi vjetor në %	12.5	9.2	5.0	2.3	4.0	3.8	4.5	4.1	4.5	4.8	3.9	3.4	3.0	2.8	2.9	2.8	1.9	Y/Y change in %
Burimet e bazës monetare																		Monetary Base sources
Mjetet e huaja neto	252,827.8	255,657.9	266,540.0	274,198.1	292,098.3	304,919.7	310,980.2	314,436.3	303,394.3	303,895.3	305,459.8	338,622.1	337,380.3	346,119.5	347,508.6	359,222.2	365,578.1	Net foreign assets
Mjetet e brendshme neto	72,244.3	84,492.3	78,858.1	67,841.8	82,525.1	75,655.1	81,729.0	77,731.6	82,786.8	86,758.9	95,068.4	59,819.2	59,524.8	54,899.9	51,232.9	34,695.0	63,428.0	Domestic assets
Pretendimet ndaj qeverisë qendrore neto	57,937.1	57,098.1	55,145.6	44,503.1	55,198.3	45,767.4	54,418.0	47,350.5	49,173.2	59,472.9	61,702.6	20,875.1	20,319.2	16,969.6	13,891.2	2,737.3	48,752.0	Net Claims on central government
Pretendimet ndaj korporatave të tjera depozituese	12,535.6	25,485.8	21,800.8	21,502.9	25,547.8	28,110.7	25,602.4	28,615.3	31,897.3	25,564.1	31,664.9	37,251.0	37,518.4	36,249.0	35,666.6	30,294.6	12,987.1	Claims on other depository corporations

Burimi : Banka e Shqipërisë

Source : Bank of Albania

Tab - 12 DEPOZITAT
Deposits

Në milionë Lekë Fundi i periudhës	2010	2011	2012	2013	2014	2015												Mujor-Monthly
						Janar Jan	Shkurt Feb	Mar	Prill Apr	Maj May	Qershor Jun	Korrik Jul	Gusht Aug	Shtator Sep	Tetor Oct	Nentor Nov	Dhjetor Dic	
Në lekë	409,459	452,085	476,872	494,279.5	504,691	499,305	500,693	499,535	500,318	502,511	498,841	495,121	493,241	491,216	488,367	487,106	493,142	In national currency
Depozitat e transfer + D. me likuiditet të lartë	80,369	81,975	88,541	96,983.9	135,656	131,262	132,398	131,543	133,406	136,180	136,815	137,793	140,733	142,446	142,258	143,386	153,506	Transferable deposits+Liquid deposits
Qeveria lokale	948.1	1,157.4	1,059.7	1,305.0	2,047.5	1,391.4	1,392.3	1,466.1	1,191.6	1,363.9	1,294.3	1,418.0	1,496.7	1,584.8	1,473.0	1,490.1	1,473.8	Local governments
Korporata jofinanciare publike	7,134.0	7,303.4	7,168.0	6,108.2	9,799.5	8,354.8	9,270.5	7,544.2	7,280.4	7,182.4	7,060.6	7,307.3	8,049.8	8,412.3	8,953.9	9,097.3	8,736.2	Public non-financial corporations
Korporata të tjera financiare	920.6	532.5	1,789.2	937.0	1,919.8	1,274.1	856.7	1,156.4	988.8	1,526.2	1,158.7	898.1	1,151.7	1,348.6	1,399.5	1,540.0	1,258.9	Other financial corporations
Korporata të tjera jofinanciare	22,505.0	20,681.5	24,716.6	24,244.0	38,198.6	35,599.7	34,977.6	34,321.7	33,825.8	35,438.5	34,761.0	34,061.2	35,748.5	35,575.8	34,192.4	33,056.0	40,993.6	Other non-financial corporations
Sektorë të tjerë rezidentë	48,860.8	52,300.1	53,807.9	64,389.7	83,690.6	84,641.7	85,900.9	87,054.9	90,119.1	90,669.1	92,540.0	94,108.7	94,286.6	95,524.2	96,239.1	98,202.1	101,043.0	Other resident sectors
Depozita të tjera	329,090	370,110	388,331	397,295.6	369,035	368,043	368,295	367,992	366,912	366,331	362,027	367,328	352,508	348,771	346,109	343,721	339,636	Other deposits
Qeveria lokale	55.1	109.6	19.4	57.1	7.8	18.8	15.8	15.9	17.2	27.3	27.9	28.2	28.6	29.0	29.4	29.7	29.9	Local governments
Korporata jofinanciare publike	3,054.3	2,608.9	1,715.4	1,257.8	1,167.9	1,083.2	585.6	590.1	606.0	931.0	1,030.0	1,104.2	1,210.9	1,257.9	1,466.8	1,043.8	815.0	Public non-financial corporations
Korporata të tjera financiare	1,773.4	1,423.5	2,224.4	2,556.5	1,730.1	1,893.8	1,762.4	2,555.6	4,584.9	3,169.5	2,750.7	2,450.3	2,245.3	2,112.9	2,519.8	3,432.3	3,573.4	Other financial corporations
Korporata të tjera jofinanciare	8,316.8	11,292.5	10,954.1	14,523.4	11,772.0	11,497.7	13,457.9	14,509.0	13,366.9	13,459.5	12,474.7	11,611.9	11,882.6	11,326.1	11,666.9	11,288.0	11,292.1	Other non-financial corporations
Sektorë të tjerë rezidentë	315,890.5	354,675.1	373,417.3	378,900.8	354,357.3	353,549.3	352,473.0	350,321.1	348,337.1	348,743.3	345,743.3	342,133.2	337,140.6	334,044.6	330,425.9	327,926.9	323,926.0	Other resident sectors
Në valutë	375,767	423,146	453,831	455,808.9	472,729	473,661	474,192	474,823	475,428	475,363	475,363	164,261	174,077	175,733	179,289	183,901	193,918	In foreign currency
Qeveria lokale	493.0	280.5	44.5	372.6	231.3	102.8	120.5	63.7	88.9	93.9	81.3	111.8	164.2	256.6	103.3	170.9	209.5	Local governments
Korporata jofinanciare publike	6,201.0	5,242.2	4,011.2	4,486.2	7,099.6	7,612.5	8,010.5	7,518.9	7,134.0	5,951.2	4,830.8	3,505.4	3,506.7	3,396.6	3,241.6	3,255.0	3,645.4	Public non-financial corporations
Korporata të tjera financiare	8,572.0	6,022.3	6,303.3	6,673.1	4,872.9	4,428.5	4,603.1	4,641.7	4,824.2	4,446.0	1,004.2	1,196.3	1,529.8	1,244.0	1,195.4	842.7	2,641.2	Other financial corporations
Korporata të tjera jofinanciare	57,382.9	54,418.4	46,867.5	49,382.3	55,834.3	56,871.4	56,034.9	55,310.7	58,514.9	58,852.8	46,903.8	48,653.2	49,890.7	48,903.7	50,279.2	51,855.3	53,618.9	Other non-financial corporations
Sektorë të tjerë rezidentë	303,117.7	357,182.4	396,604.2	394,894.7	404,691.2	404,646.1	405,422.7	407,287.7	404,865.6	406,018.8	106,542.6	110,794.6	118,985.7	121,931.7	124,469.1	127,777.4	133,803.4	Other resident sectors
Total	785,225	875,230	930,703	950,088.4	977,420	972,965.8	974,884.4	974,357.7	975,745.4	977,873.4	658,203.9	659,382.4	667,318.4	666,948.8	667,655.3	671,007.5	687,060	Total
Qeveria lokale	1,496.2	1,547.5	1,123.6	1,735	2,286.6	1,513.0	1,528.6	1,545.7	1,297.7	1,485.1	1,403.5	1,558.0	1,689.5	1,870.4	1,605.7	1,690.7	1,713.2	Local governments
Korporata jofinanciare publike	16,389.3	15,154.5	12,894.6	11,852.2	18,067.0	17,050.5	17,866.6	15,653.2	15,020.4	14,064.6	12,921.4	11,916.9	12,767.4	13,066.8	13,662.3	13,396.1	13,196.6	Public non-financial corporations
Korporata të tjera financiare	11,266.0	7,978.3	10,316.9	10,166.6	8,522.8	7,596.4	7,222.2	8,353.7	10,397.9	9,141.7	4,913.6	4,544.7	4,926.8	4,705.5	5,114.7	5,815.0	7,473.5	Other financial corporations
Korporata të tjera jofinanciare	88,204.7	86,392.4	82,538.2	88,149.7	105,804.9	103,968.8	104,470.4	104,141.4	105,707.6	107,750.8	94,139.5	94,326.3	97,521.8	95,805.6	96,138.5	96,199.3	105,904.6	Other non-financial corporations
Sektorë të tjerë rezidentë	667,869.0	764,157.6	823,829.4	838,185.2	842,739.1	842,837.1	843,796.6	844,663.7	843,321.8	845,431.2	544,825.9	547,036.5	550,412.9	551,500.5	551,134.1	553,906.4	558,772.4	Other resident sectors

Burimi : Banka e Shqipërisë

Source : Bank of Albania

Tab - 13 **BILANCI I PËRMBLEDHUR I BSH**
Consolidated BoA Balance sheet

Në milion Lekë Fundi i periudhës						2015												Millions of Lek End of period
	2010	2011	2012	2013	2014	Janar Jan	Shkurt Feb	Mar Mar	Prill Apr	Maj May	Qershor Jun	Korrik Jul	Gusht Aug	Shtator Sep	Tetor Oct	Nentor Nov	Dhjetor Dic	
AKTIVET	368,032	384,581	394,834	398,814	433,878	450,092	469,195	473,891	465,272	474,884	482,605	520,926	519,949	527,073	528,966	532,249	512,722	
Total	50,480	48,572	48,288	40,652	51,880	61,185	69,219	69,570	67,710	74,068	76,253	110,019	88,987	99,304	111,627	121,832	126,301	Total
Mbajjet e SDR	8,126.9	8,226.5	8,789.7	10,508.0	19,299.7	20,589	28,614	29,255	28,371	33,915	33,301	32,917	32,467	32,288	32,768	31,405	30,579	SDR holdings
Arka në valutë	647.0	59.8	67.5	57.3	56.2	21.4	138.9	30.7	134.7	15.4	13.5	33.9	27.6	28.4	7.8	17.4	84.9	Foreign currency
Depozitat	41,705.7	40,286	39,431.1	30,086.2	32,524.0	40,574.3	40,466.6	40,284.8	39,204.1	40,137.8	42,937.7	77,067.3	56,492.3	66,987.6	78,850.9	90,410.0	95,637.2	Deposits
Letrat me vlerë të ndryshme nga aksionet	280,301	284,210	294,007	308,387	320,745	324,262	329,749	332,379	322,846	324,268	324,077	323,243	342,746	341,282	330,705	329,853	323,679	Securities other than shares
Jorezident	215,901.8	219,718.8	229,313.1	243,178.6	256,796.7	260,519	266,085	269,169	259,690	261,157	260,361	259,548	278,984	277,413	266,732	268,121	270,454	nonresidents
Qeveria qendrore	64,399.2	64,490.8	64,694.1	65,208.4	63,947.9	63,742.8	63,663.5	63,210.0	63,156.0	63,110.7	63,716.1	63,695.2	63,762.6	63,868.9	63,972.2	61,731.8	53,225.5	central government
Huatë	14,302	27,388	23,707	23,333	27,286	29,843	27,329	30,335	33,609	27,268	33,362	38,942	39,203	37,926	37,338	31,956	14,641	Loans
Qeveria qendrore	-	-	-	-	-	-	-	-	-	-	-	-	-	-	-	-	-	Central Government
Korporata të tjera deponituese	12,534.8	25,485.4	21,800.2	21,502.3	25,547.8	28,111	25,602	28,615	31,897	25,564	31,665	37,251	37,518	36,249	35,667	30,295	12,987	Other depository corporations
Sektorë të tjerë rezidentë	1,767.3	1,902.8	1,906.5	1,830.9	1,738.5	1,732.0	1,726.2	1,719.3	1,711.2	1,704.2	1,697.5	1,690.8	1,684.4	1,677.4	1,671.1	1,661.2	1,654.0	Other resident sectors
Derivatet financiare	81.4	35.3	14.2	31.5	17.4	20.8	35.1	34.5	51.8	61.4	40.2	31.5	27.8	30.0	33.2	34.3	27.7	Financial derivatives
Llogarit të arketueshme	10,748.3	11,295.9	14,129.2	11,994.1	18,197.8	18,584.3	26,811.9	25,478.7	25,003.1	33,151.0	33,039.7	33,202.7	33,506.2	33,133.5	33,748.7	33,365.3	32,775.5	Receivable accounts
Mjetet jofinanciare	12,119.1	13,080.0	14,688.0	14,416.4	15,752.1	16,198.1	16,051.5	16,094.2	16,052.9	16,067.9	15,833.2	15,488.8	15,479.1	15,397.7	15,514.6	15,208.3	15,298.1	
DETYRIMET	368,032	384,581	394,834	398,814	433,878	449,770	469,195	473,891	465,272	474,884	482,605	520,926	519,949	527,073	528,966	532,249	512,722	LIABILITIES
Total	202,644	203,009	201,086	208,042	226,588	224,140	226,296	226,418	228,890	232,903	237,241	240,083	239,565	235,798	235,480	236,163	241,006	Total
Para në qarkullim	202,386.7	202,906.6	200,898.7	207,792.7	226,434.1	224,010	226,134	225,390	225,811	231,282	236,301	239,516	239,099	235,535	234,678	234,461	239,218	Currency in Circulation
Depozitat e përfshira në paratë e gjere	256.8	102.8	187.3	249.7	154.2	130.5	161.4	1,028.5	3,078.5	1,621.0	939.4	567.6	466.8	262.7	802.3	1,701.7	1,787.9	Deposits included in broad money
Depozita të papërfshira në paratë e gjere	98,842	108,017	120,691	132,765	140,569	150,651	165,262	166,575	160,706	163,456	170,374	205,768	207,473	219,120	218,024	219,848	201,586	Deposits excluded from broad money
Jorezident	8,440.3	8,318.7	10,042.9	9,706.5	16,564.1	16,539	23,890	23,874	23,853	31,938	31,925	31,887	31,850	31,838	31,808	31,835	31,826	Nonresidents
Qeveria qendrore	8,966.2	10,465.6	12,887.1	22,239.2	16,600.5	25,807	24,437	29,715	28,774	25,411	23,767	64,573	65,204	68,683	71,812	80,757	26,341	Central government
Korporata të tjera deponituese	80,810.0	88,570.2	97,054.7	100,031.3	106,310.9	107,347	115,896	112,030	107,114	105,243	113,825	108,549	109,860	118,117	113,923	106,781	142,967	Other depository corporations
Korporata të tjera jofinanciare	14.9	20.5	37.2	62.5	85.0	86	95	94	95	93	93	94	94	92	88	87	87	Other nonfinancial corporations
Sektorë të tjerë rezidentë	610.4	641.5	669.2	725.4	1,008.8	871	945	861	871	770	764	664	465	391	389	387	364	
Huatë	5,921	4,852	3,871	2,919	2,294	2,294	2,153	2,103	2,060	2,078	2,063	2,023	1,851	1,846	1,830	1,831	1,810	
Jorezidentët	5,920.6	4,852.0	3,870.7	2,919.3	2,294.2	2,294	2,153	2,103	2,060	2,078	2,063	2,023	1,851	1,846	1,830	1,831	1,810	Nonresidents
Qeveria qendrore	-	-	-	-	-	-	-	-	-	-	-	-	-	-	-	-	-	Central Government
Korporata të tjera deponituese	-	-	-	-	-	-	-	-	-	-	-	-	-	-	-	-	-	Other depository corporations
Llogarit të pagueshme	936.4	1,064.3	1,680.5	1,828.3	886.8	1,096	1,760	1,649	289	525	410	350	585	281	1,173	464	461	Other accounts payable
Alokimi i SDR	7,439.5	7,647.1	7,557.9	7,287.5	7,753.2	8,074	8,209	8,395	8,152	8,294	8,186	8,259	8,152	8,108	8,183	8,317	8,104	SDR allocation
Aksione dhe instrumenta të tjerë	52,249.7	59,992	59,947.5	45,971.3	55,786.1	63,516	65,516	68,752	65,175	67,629	64,333	64,444	62,322	61,921	64,276	65,626	59,755	Shares and other equity

Burimi : Banka e Shqipërisë

Source : Bank of Albania