



REPUBLIKA E SHQIPËRISË
MINISTRIA E FINANCËVE

Tetor 2017

EKONOMIA DHE BUXHETI

Raport Mujor

Nëntor

Dhjetor

EKONOMIA DHE BUXHETI

Raport Mujor

Tetor 2017

© Ministria e Financave, 2017

Drejtoria e Makroekonomisë dhe Statistikave
Bulevardi “Dëshmorët e Kombit”, Nr. 3, Tiranë

www.financa.gov.al

E-mail: eva.doda@financa.gov.al
vivi.besho@financa.gov.al

Përmbajtja

VEÇORITË KRYESORE	2
ZHVILLIMET EKONOMIKE	3
1. Indeksi i Çmimeve të Konsumit	3
2. Kursi Mesatar i Këmbimit	4
3. Ecuria e Normave të Interesit të Depozitave dhe Huave	5
4. Bilanci i Pagesave	6
5. Mjetet Valutore Neto të Sistemit Bankar	7
6. Kredia për Ekonominë	8
7. Oferta e Parasë	9
8. Depozitat sipas Burimeve	10
SEKTORI FISKAL	11
1. Buxheti i Konsoliduar	11
2. Të Ardhurat sipas Burimeve	12
3. Financimi i Bilancit Fiskal	12
ANEKSI STATISTIKOR	13

Veçoritë Kryesore

- *Indeksi i çmimeve të konsumit në muajin tetor 2017 arriti në 103.1 për qind;*
- *Norma vjetore e inflacionit për muajin tetor 2017 ishte 1.9 për qind;*
- *Kursi mesatar i këmbimit të monedhës vendase me dy monedhat kryesore të huaja për muajin tetor 2017 ishte 113.74 lekë për dollarë dhe 133.66 lekë për euro;*
- *Normat e interesit të depozitave në lekë gjatë muajit tetor 2017 shënuan kuotën 0.81 për qind për ato 12 –mujore; 0.54 për qind për depozitat 6-mujore; 0.30 për qind për depozitat 3-mujore dhe 0.77 për qind për depozitat 1-mujore;*
- *Normat e interesit për huatë në lekë ishin 6.65 për qind për huatë 12-mujore dhe 7.39 për ato 6-mujore;*
- *Oferta totale e parasë, e matur nga agregati M3, arriti në rreth 1,249,958 milionë lekë në muajin tetor, duke shënuar një rritje prej rreth 1.7 për qind, krahasuar me të njëjtën periudhë të një viti më parë;*
- *Bilanci i përgjithshëm i pagesave për tremujorin e dytë të 2017-ës shënoi rënie të mjeteve valutore (rezervës), duke shënuar vlerën -76.1 milionë euro.*
- *Situata Buxhetore për periudhën janar-tetor 2017 rezultoi me një deficit të përgjithshëm prej rreth 3.5 miliardë lekë, që do të thotë se janë mbledhur rreth 11.6 miliardë lekë më shumë se planifikimi për këtë periudhë (ndërkohë që deficitin ishte planifikuar 15.1 miliardë lekë).*
- *Të ardhurat gjithsej të realizuara gjatë periudhës janar-tetor 2017, arritën në rreth 356.3 miliardë lekë ose afërsisht 100 % e planit për këtë periudhë.*
- *Shpenzimet gjithsej gjatë të njëjtës periudhë, arritën në rreth 359.8 miliardë lekë ose 97 % e shpenzimeve të planifikuara për këtë periudhë.*

Zhvillimet Ekonomike

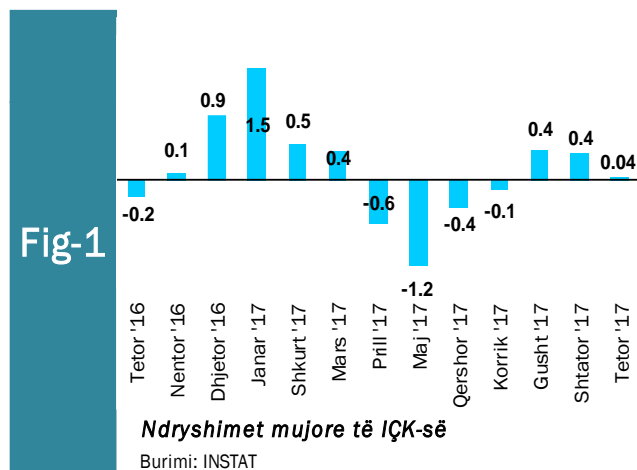
1. Indeksi i Çmimeve të Konsumit

Inflacioni vjetor për muajin tetor 2017 ishte +1.9%. Një vit më parë ndryshimi vjetor i indeksit të çmimeve të konsumit ishte +1.5 %.

Indeksi i Çmimeve të Konsumit (IÇK) për muajin tetor 2017 shënoi rritje prej 0.04 për qind krahasuar me muajin paraardhës, ashtu si dhe në muajin shtator pati rritje prej 0.4 për qind. Gjithashtu përgjatë muajit gusht, indeksi ka shënuar rritje prej 0.4 për qind në krahasim me muajin paraardhës përkatës. Përsa i përket një viti më parë, Indeksi i Çmimeve të Konsumit për muajin tetor 2016 shënoi rënie prej 0.3 për qind në krahasim me muajin paraardhës.

Nga tërësia e mallrave dhe shërbimeve që përbëjnë shportën e konsumit, ato të cilët patën kontributin më të lartë në inflacionin e përgjithshëm ishin: “Ushqime dhe pije jo alkoolike” me një rritje vjetore të çmimit prej +4.0%, duke kontribuar me +1.53 pikë përqindje; “Qera, ujë, lëndë djegëse dhe energji” me një rritje vjetore të çmimit prej +1.1%, duke kontribuar me +0.23 pikë përqindje në inflacionin e përgjithshëm prej +1.9%.

Nga tërësia e mallrave dhe shërbimeve që përbëjnë shportën e konsumit kontributin më të ulët në inflacionin e përgjithshëm e shënoi kategoria: “Veshje dhe këpucë” me një rënie



vjetore të çmimit prej -0.4%, duke ndikuar negativisht me -0.02 pikë; “Mobilim, pajisje shtëpie dhe mirëmbajtje e shtëpisë” me një rënie vjetore të çmimit prej -0.2%, duke ndikuar negativisht me -0.01 pikë përqindje në inflacionin e përgjithshëm prej +1.9%.

Ndryshimi mujor i indeksit është +0.04%. Krahasuar me muajin shtator 2017 rritja më e madhe e çmimeve vërehet në grupet “Veshje dhe këpucë” me 1.6%, pasuar nga grupi “Argëtim dhe kulturë” me 0.8 %, “Shërbim arsimor” me 0.3%, etj. Ulja më e madhe e çmimeve vërehet në grupet “Transporti” me 0.3% dhe “Ushqime dhe pije joalkoolike” me 0.1%.

Tab - 1 Ndryshimi vjetor i Indeksit të Çmimeve të Konsumit (në %)

VITI	Janar	Shkurt	Mars	Prill	Maj	Qershor	Korrik	Gusht	Shtator	Tetor	Nëntor	Dhjetor
2016	1.5	0.2	0.3	0.3	0.7	1.2	1.9	2.0	1.8	1.5	1.9	2.2
2017	2.8	2.2	2.1	1.9	2.0	2.2	2.0	1.6	1.6	1.9		

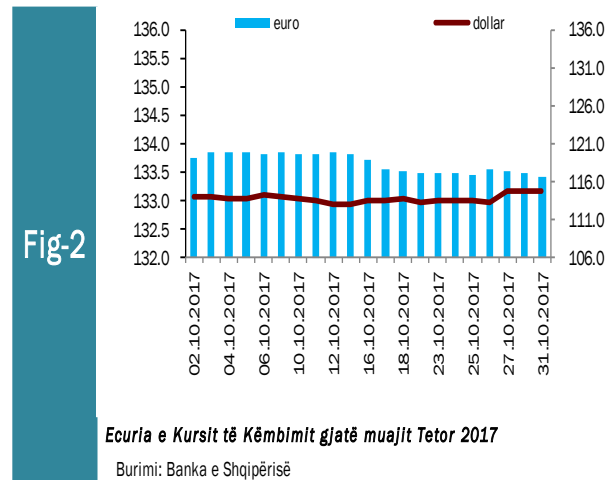
Burimi: INSTAT

2. Kursi mesatar i këmbimit

Kursi mesatar i këmbimit të lekut kundrejt euros në muajin tetor 2017, arriti në 133.66 lekë/euro, duke shënuar rënie në vlerë me 0.08 për qind krahasuar me një muaj më parë. Në fund të muajit tetor, një euro u këmbye me 133.42 lekë.

Kursi mesatar i këmbimit të lekut kundrejt dollarit amerikan në muajin tetor 2017 arriti në 113.74 lekë/dollarë duke shënuar rritje me 1.46 për qind kundrejt muajit shtator 2017. Në fund të muajit tetor, kursi i këmbimit për dollarin amerikan arriti në nivelin 114.71 lekë/dollarë.

Në krahasim me muajin tetor të vitit të kaluar, rezulton se monedha shqiptare është nënçmuar (mesatarisht) ndaj monedhës evropiane në masën 2.33 për qind, ndërsa kundrejt dollarit amerikan rezulton se është nënçmuar në masën 8.31 për qind. Nën çmimi i lekut kundrejt monedhës evropiane dhe asaj amerikane, është i lidhur me ecurinë e tyre në tregjet monetare ndërkombëtare, duke reflektuar sjelljen e tyre në tregun e brendshëm monetar.



Kursi i këmbimit të euros me dollarin amerikan, pësoi një rritje mesatare rreth 0.85 dollarë/euro. Ndër faktorët e brendshëm që kanë ndikuar në ecurinë e monedhës vendase gjatë këtij muaji përmendim: ruajtja e ritmeve pozitive të rritjes ekonomike në vend, efikasiteti i politikës fiskale, efikasitet në politikën monetare dhe në operacionet ndërbankare të ndërmarrë nga Banka e Shqipërisë, etj.

3. Ecuria e Normave të Interesit të Depozitave dhe Huave

Gjatë muajit tetor 2017, normat e interesit të depozitave me afat 12 mujor shënuan vlerën më të lartë prej 0.81 për qind, pasuar nga ato me afat 1 dhe 6-mujore që arritën përkatësisht kuotën 0.77 dhe 0.54 për qind. Ndërsa normat e interesit të depozitave me afat 3 mujore arritën kuotën 0.30 për qind.

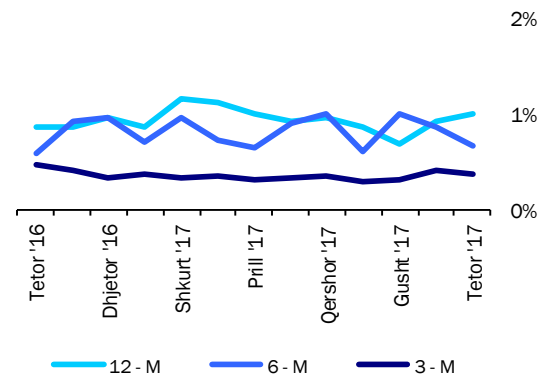
Normat e interesit të depozitave 6 dhe 3-mujore kanë shënuar rënie mujore prej përkatësisht 0.15 dhe 0.04 pikë përqindje. Ndërsa rritje mujore kanë shënuar normat e interesit të depozitave 12 dhe 1 mujore prej përkatësisht 0.07 dhe 0.09 pikë përqindje.

Krahasuar me të njëjtën periudhë të një viti më parë, rënie kanë shënuar vetëm normat e interesit të depozitave me afat maturimi 3-mujore me përkatësisht 0.08 pikë përqindje. Ndërsa normat e interesit të depozitave me afat 1, 6 dhe 12 mujore kanë shënuar rritje prej përkatësisht 0.15, 0.07 dhe 0.12 pikë përqindje.

Normat e Interesit të huave 6 dhe 12-mujore gjatë muajit tetor 2017 arritën përkatësisht kuotën prej 7.39 dhe 6.65 për qind. Normat e interesit të huave 6 dhe 12-mujore kanë shënuar rritje mujore prej 0.87 për qind dhe 0.14 për qind. Ndërsa krahasuar me një vit më parë normat e interesit të huave 6 dhe 12-mujore kanë shënuar rënie prej 3.43 për qind dhe 0.14 për qind.

Normat e interesit të bonove të thesarit 12 mujore gjatë muajit tetor 2017 arritën nivelin 2.46 për qind duke shënuar kështu rritje mujore prej 0.15 për qind dhe rritje vjetore prej 0.52 për qind.

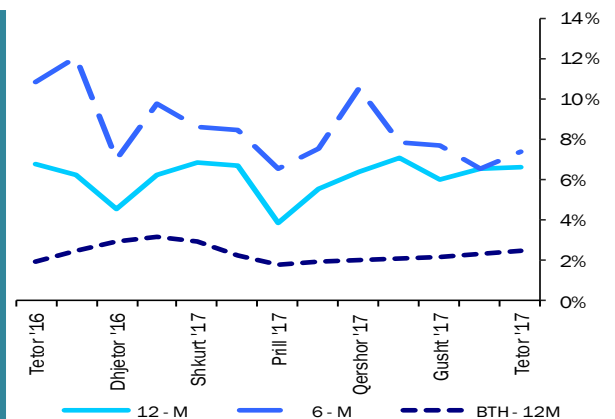
Fig. 3



Normat e Interesit për depozitat (%)

Burimi: Banka e Shqipërisë

Fig-4



Normat e Interesit për huatë dhe bonot

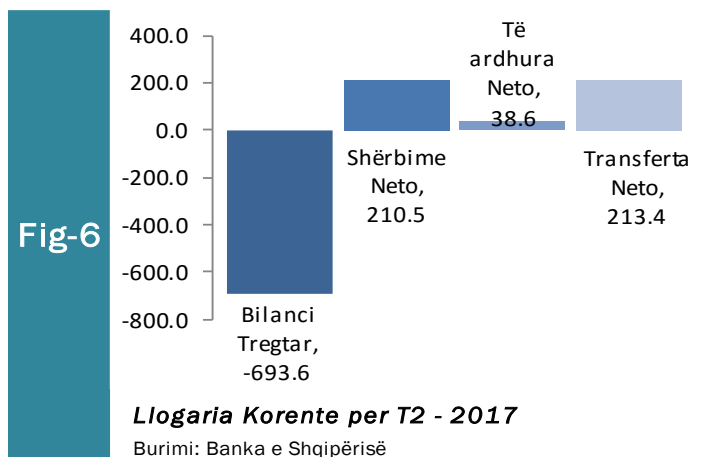
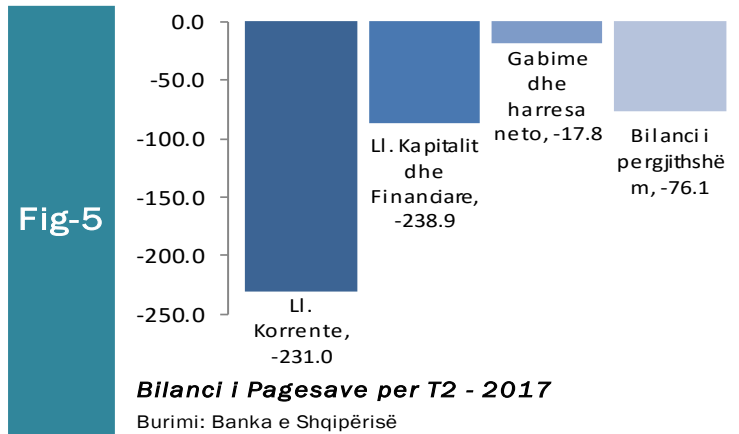
Burimi: Banka e Shqipërisë

4. Bilanci i Pagesave

Bilanci i përgjithshëm i pagesave për tremujorin e dytë të vitit 2017 shënoi rënie të mjeteve valutore, me rreth 76.1 milionë euro. Tremujori i parë i 2017-ës u mbyll me një deficit të llogarisë korrente prej rreth 231 milionë euro, në tkurrje referuar të njëjtës periudhë të një vit më parë, me rreth 20%. Deficiti tregtar u nshtatorua me rreth 13%, në nivelin 483 milionë euro. Shkalla e ekspozimit të ekonomisë shqiptare vlerësohet në 206 milionë euro në rënie me 75 milionë euro krahasuar me një vit më parë. Flukset e kapitalit, shuma e tepriceve nën zërin “Llogaria kapitale” dhe “Llogaria financiare”, regjistruan një pozicion neto negativ prej rreth 238.9 milionë euro. Karakteristika strukturore e Bilancit të Pagesave paraqitet në figurën 5.

Gjatë periudhës transaksionet në llogarinë korrente vlerësohen rreth 2,758 milionë euro dhe janë zgjeruar me 12% në terma vjetorë. Deficiti i llogarisë korrente shënon 231 milionë euro, rreth 20% më i ulët krahasuar me një vit më parë. Tkurrja e deficitit korrent, këtë tremujor, u diktua nga zgjerimi i ndjeshëm në suficitin e llogarisë së shërbimeve. Ky zhvillim u mbështet nga flukset e larta hyrëse në “shërbime të tjera biznesi” si dhe në “shërbime transporti”. Kompozicioni deficitit të llogarisë korrente shprehet sipas elementeve kryesorë përbërës (në terma neto) për tremujorin e parë 2017 (Fig-6):

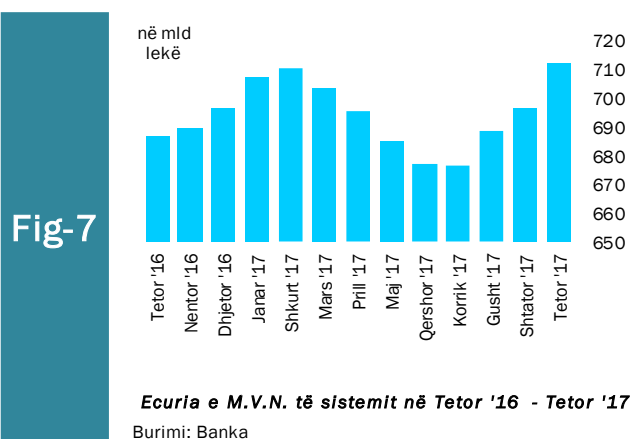
- (i) bilanci tregtar me -693.6 milionë euro,
- (ii) shërbime neto me 210.5 milionë euro,
- (iii) të ardhura neto me 38.6 milionë euro,
- (iv) transferta neto me 213.4 milionë euro.



5. Mjetet Valutore Neto të Sistemit Bankar

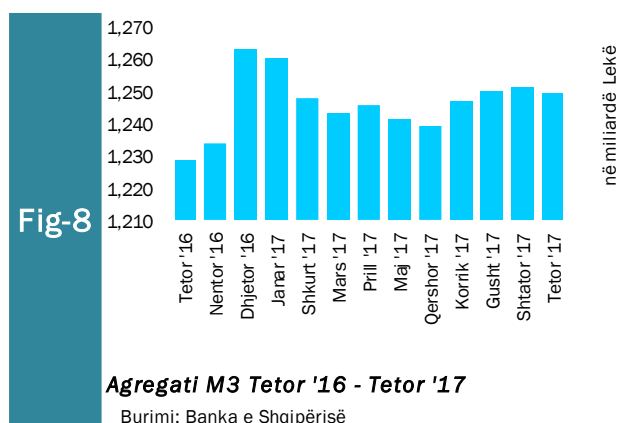
Gjatë muajit tetor 2017, sistemi bankar ka shënuar rritje të mjeteve valutore neto (M.V.N), me rreth 25,280 milionë lekë krahasuar me muajin tetor të vitit 2016. Kjo rritje ka ardhur kryesisht si pasojë e rritjes së mjeteve valutore neto të bankave të nivelit të dytë me rreth 16,212 milionë lekë.

Krahasuar me një muaj më parë mjetet valutore neto kanë shënuar rritje me 15,641 milionë lekë, ku më së shumti ka kontribuar rritja mujore prej 7,998 milionë lekë të bankave të nivelit të dytë.



Oferta totale e parasë, e matur nga agregati M3, arriti në 1,249,958 milionë lekë në muajin tetor 2017, duke shënuar rritje prej rreth 21,352 milionë lekë krahasuar me të njëjtën periudhë të një viti më parë, pra një rritje vjetore prej 1.7 për qind.

Në muajin tetor 2017, sistemi bankar rezulton me rënie prej 1,310 milionë lekë ose -0.1 për qind në mjetet valutore neto krahasuar me muajin paraardhës.

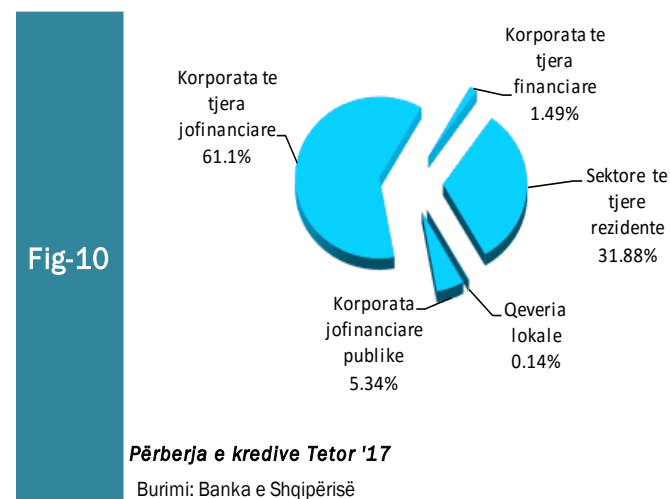
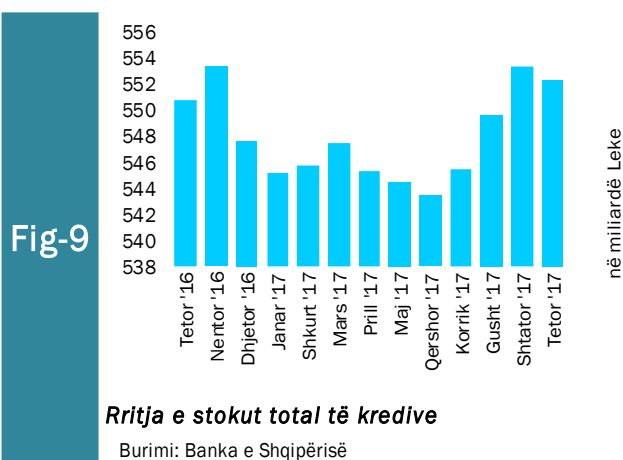


6. Kredia për Ekonominë

Totali i kredisë për ekonominë për muajin tetor 2017 arriti në rreth 552,331 milionë lekë. Balanci i kredisë, krahasuar me të njëjtën periudhë të një viti më parë, shënoi rritje me vlerë 1,610 milionë lekë, ose rritje prej rreth 0.29 për qind. Struktura e kredisë sipas monedhave mbizotërohet nga kredia në valutë, duke përbërë rreth 50.7 për qind të totalit të tepriçës së kredisë me rreth 279,955 milionë lekë.

Gjatë muajit tetor 2017, zëri “Korporata jo-financiare private”, zuri peshën më të lartë të kredive, me rreth 61.1 për qind ose 337,696 milionë lekë, ndjekur nga kreditë për individë, ku pesha e tyre specifike arriti në nivelin 31.88 për qind ose 176,100 milionë lekë. Zërat “Korporata jofinanciare publike” dhe “Korporata të tjera financiare” arritën respektivisht 5.34 dhe 1.49 për qind apo 29,486 dhe 8,252 milionë lekë.

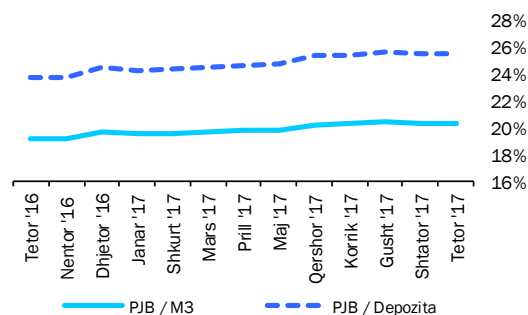
Për sa i përket shpërndarjes së kredisë sipas monedhës për muajin tetor 2017, zëri “Korporata private jofinanciare” zuri peshën më të lartë të kredive në lekë, me rreth 24.7 për qind, ndjekur nga “Sektorë të tjerë rezidentë” me rreth 19.4 për qind. “Korporata private jofinanciare” dhe “Sektorë të tjerë rezidentë” zënë gjithashtu pjesën më të rëndësishme të kredive në monedhë të huaj, përkatësisht me rreth 36.4 për qind dhe rreth 12.5 për qind.



7. Oferta e Parasë

Paraja jashtë Korporatave Depozituese arriti në rreth 254,635 milionë lekë në fund të muajit tetor 2017. Raporti i Parasë jashtë Bankave me M3 në tetor 2017 ka shënuar rënie mujore prej 0.03 për qind si dhe rritje vjetore prej 1.16 për qind, duke arritur nivelin 20.4 për qind. Raporti i Parasë jashtë Bankave me Depozitat ka shënuar gjithashtu rënie mujore prej 0.05 për qind dhe rritje vjetore prej 1.80 për qind, duke shënuar nivelin 25.6 për qind.

Fig-11

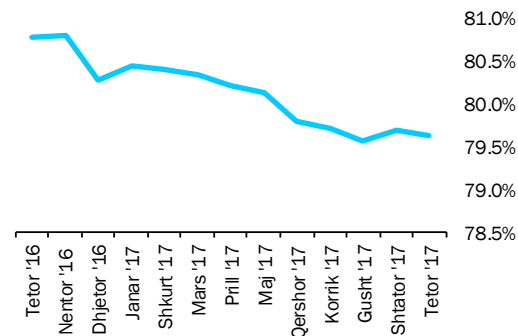


Raportet e parasë jashtë bankave me M3 dhe Depozitat

Burimi: Banka e Shqipërisë

Depozitat në lekë, si përbërësi kryesor i ofertës monetare për muajin tetor 2017, kanë pësuar rënie prej 9,963 milionë lekë në krahasim me muajin tetor 2016. Sektori i Individëve në lekë ka zënë rreth 83.2 për qind të tyre. Ndërsa depozitat në valutë gjatë muajit tetor 2017 shënuan rritje prej 12,711 milionë lekë, mbështetur kryesisht nga depozitat për individë, të cilat kanë përbërë rreth 81.9 për qind të depozitave në valutë.

Fig-12



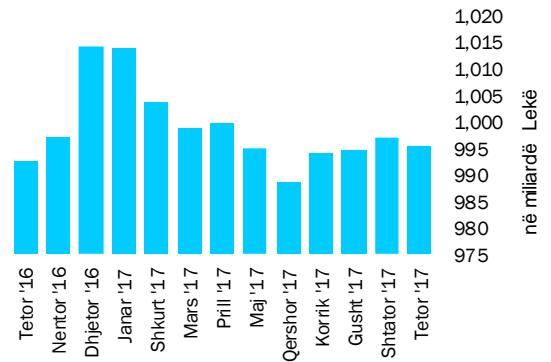
Raporti i Depozitave ndaj M3

Burimi: Banka e Shqipërisë

8. Depozitat sipas Burimeve

Gjatë muajit tetor 2017, zëri “Sektorë të tjerë rezidentë” zuri nivelin më të lartë të depozitave të transferueshme në lekë, me rreth 83.2 për qind, ndjekur nga “Korporata të tjera jofinanciare”, me rreth 12.0 për qind dhe nga “Korporata të tjera financiare” me 2.4 për qind. “Sektorë të tjerë rezidentë” dhe “Korporata të tjera jofinanciare” ishin gjithashtu burimi më i rëndësishëm i depozitave në monedhë të huaj, përkatësisht me rreth 81.9 për qind dhe rreth 16.0 për qind. “Sektorë të tjerë rezidentë” ishin dukshëm burimi më i rëndësishëm i depozitave totale me rreth 83.2 për qind e totalit.

Fig-13




Rritja e stokut total të depozitave

Burimi: Banka e Shqipërisë

Në total, “Sektorë të tjerë rezidentë” përbëjnë pjesën më të madhe me rreth 821,099 milionë lekë të depozitave totale. Ata ndiqen nga “Korporata të tjera jofinanciare” (140,518 milionë lekë), “Korporata të tjera financiare” (18,522 milionë lekë) dhe “Korporata jofinanciare publike” (13,731 milionë lekë). “Qeveria lokale” kontribuoi me rreth 1,451 milionë lekë në totalin e depozitave.

Fig-14



Përberja e depozitave Tetor 2017

Burimi: Banka e Shqipërisë

Gjatë muajit tetor 2017, niveli i përgjithshëm i depozitave arriti vlerën rreth 995,323 milionë lekë. Krahasuar me një muaj më parë niveli i depozitave shënoi rënie prej rreth 1,835 milionë lekë, ndërsa krahasuar me një vit më parë totali i depozitave ka shënuar rritje me 2,748 milionë lekë.

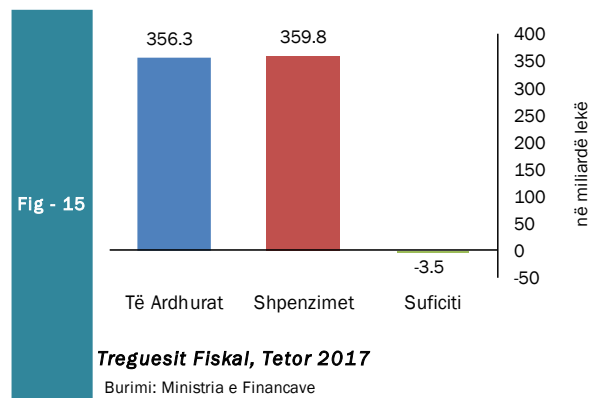
Sektori Fiskal

1. Buxheti i Konsoliduar

Për periudhën janar-tetor 2017 janë mbledhur rreth 356.3 miliardë lekë të ardhura, përkundrejt shpenzimeve të përgjithshme prej 359.8 miliardë lekë, ku pjesa më e madhe përfshin 309.6 miliardë lekë në shpenzime korrente dhe rreth 46.5 miliardë lekë në shpenzime kapitale, nga të cilat rreth 62% janë financime të brendshme.

Nga të ardhurat gjithsej, pjesa e të ardhurave të mbledhura nga Drejtoria e Përgjithshme e Tatimeve dhe Doganave është rreth 242.4 miliardë lekë (ose rreth 99% e planit të periudhës). Të ardhurat e mbledhura nga pushtetit vendor rreth 16.2 miliardë lekë (ose rreth 104% e planit të periudhës). Kontributet e sigurimeve shoqërore dhe shëndetësore 71.5 miliardë lekë (ose rreth 105% e planit të periudhës) dhe të ardhurat jo-tatimore në nivelin 17.8 miliardë lekë (ose rreth 94% e planit të periudhës janar-tetor 2017).

Nga totali i shpenzimeve korrente prej 309.6 miliardë lekë, 60.0 miliardë lekë (19% e totalit të shpenzimeve korrente) është shpenzuar për personelin, rreth 24.1 miliardë lekë (8%) për shpenzime interesi, 32.0 miliardë lekë (10%) për shpenzime operative dhe mirëmbajtje,



1.4 miliardë lekë (0.5%) për subvencione, 128.2 miliardë lekë (41%) për shpenzimet e sigurimeve shoqërore dhe shëndetësore dhe 41.6 miliardë lekë (13%) për shpenzimet e qeverisjes vendore, 18.1 miliardë lekë (6%) për shpenzimet e tjera. Këto përfaqësojnë 80% (shpenzime personeli), 64% (shpenzime për interesat), 71% (shpenzime operative dhe të mirëmbajtjes), 62% (subvencione), 83% (sigurimet shoqërore dhe shëndetësore), 97% (për shpenzimet e qeverisjes vendore) dhe 79% (shpenzimet e tjera) përkundrejt planifikimit të tyre vjetor.

Shpenzimet kapitale me financim të brendshëm për këtë periudhë ishin 60%, ndërsa financimi i huaj është 68% e planifikimit të tyre vjetor.

2. Të ardhurat sipas burimeve

Të ardhurat gjithsej të realizuara për periudhën janar-tetor 2017 ishin rreth 356.3 miliardë lekë, nga të cilat të ardhurat tatimore rreth 331.3 miliardë lekë, të ardhurat jo-tatimore në rreth 17.8 miliardë lekë.

Tab - 2	Të ardhurat gjatë periudhës Janar-Tetor 2017 (mld Lekë) Revenues during January-October 2017 (in billion ALL)			
	Burimi (Source)	Tetor '17 October '17	Tetor '16 October'16	Ndrysh(%) Chang (%)
	TVSH (VAT)	114.4	107.7	5.9
	Tatimi mbi fitimin (Profit Tax)	25.3	23.9	5.9
	Taksa doganore (Custom Tax)	5.3	4.9	7.4
	Taksat nacionale (National Tax)	30.9	26.8	15.4
	Akcizat (Excise)	37.4	34.5	8.5
	Tatim mbi të ardhurat personale (TAP) / (Income Tax)	27.0	26.7	1.1

Burimi: Ministria e Financave, Statistikat Fiskale: Tetor – 2017

Source: Ministry of Finance, Fiscal Statistics: October – 2017

3. Financimi i Bilancit Fiskal

Deficiti prej 3.5 miliardë lekë gjatë periudhës Janar-Tetor 2017, u mbështet në vlerën 26.6 miliardë lekë nga financime të jashtme.

Për muajin Tetor 2017, disa nga treguesit kryesor fiskalë ishin:

- Realizimi i të ardhurave në masën 36.304 miliardë lekë,
- Realizimi i shpenzimeve në masën 37.278 miliardë lekë.

Në realizimin e të ardhurave për muajin tetor 2017, kontributin kryesor e kanë dhënë të ardhurat e mbledhura nga tatimet, të cilat arrijnë shifrën e 23.8 miliardë lekë. Në realizimin e shpenzimeve për këtë periudhë, peshën me të lartë e zënë shpenzimet korrente me 32.0 miliardë lekë dhe shpenzimet kapitale me rreth 5.1 miliardë lekë.

Aneksi Statistikor

Tab - 1

Muaji	Mujor (Monthly)						Mesatar Mujor (Monthly Average)						Vjetor (Annual)						Month
	2012	2013	2014	2015	2016	2017	2012	2013	2014	2015	2016	2017	2012	2013	2014	2015	2016	2017	
Janar	0.7	1.0	0.8	1.4	0.9	1.5	0.7	1.00	0.8	1.4	0.9	0.9	1.6	2.7	1.7	1.3	1.5	2.8	January
Shkurt	1.3	1.1	1.4	2.4	1.1	0.5	1.0	1.05	1.1	1.9	1.0	1.0	0.6	2.5	1.9	2.3	0.2	2.2	February
Mars	0.4	0.2	0.5	0.4	0.5	0.4	0.8	0.77	0.9	1.4	0.8	0.8	1.0	2.4	2.2	2.2	0.3	2.1	March
Prill	-0.1	-0.1	-0.6	-0.5	-0.4	-0.6	0.6	0.55	0.5	0.9	0.5	0.7	1.6	2.3	1.7	2.3	0.3	1.9	April
Maj	-0.8	-1.0	-1.1	-1.6	-1.2	-1.2	0.3	0.24	0.2	0.3	0.2	0.1	1.9	2.1	1.6	1.8	0.7	2.0	May
Qershor	-0.8	-0.6	-0.7	-1.1	-0.6	-0.4	0.1	0.15	0.1	0.1	0.04	0.0	2.2	2.3	1.5	1.4	1.2	2.2	June
Korrik	-0.2	-0.8	-0.6	-0.7	0.05	-0.1	0.1	-0.03	0.0	0.1	0.20	0.3	2.7	1.6	1.8	1.3	1.9	2.0	July
Gusht	0.4	-0.1	0.1	0.8	0.86	0.4	0.1	-0.04	0.0	0.1	0.21	0.1	2.8	1.2	2.0	1.9	2.0	1.6	August
Shtator	0.2	0.8	0.3	0.6	0.40	0.4	0.1	0.06	0.0	0.2	0.17	0.3	2.6	1.7	1.5	2.2	1.8	1.6	September
Tetor	0.2	0.1	0.1	0.01	-0.2	0.04	0.1	0.05	0.0	0.2	0.13	0.1	2.4	1.7	1.4	2.1	1.5	1.9	October
Nëntor	0.2	-0.5	-0.2	-0.3	0.1		0.1	0.01	0.0	0.1	0.12		2.5	1.0	1.7	2.1	1.9		November
Dhjetor	0.9	1.7	0.7	0.6	0.9		0.2	0.15	0.1	0.17	0.19		2.4	1.9	0.7	2.0	2.2		December

Burimi: INSTAT

Source: INSTAT

Tab - 2 **Kursi i këmbimit**
Exchange rate

Monedha	2013	2014	2015	2016	2017										Currency	
					Janar	Shkurt	Mars	Prill	Maj	Qershor	Korrik	Gusht	Shtator	Tetor		
					January	February	March	April	May	June	July	August	September	October		
<i>Mesatarja e periudhës</i>																<i>Average of period</i>
USD	105.67	113.64	126.64	128.29	128.40	127.43	126.74	126.33	121.83	118.59	115.24	112.23	112.10	113.74	USD	
EURO	140.27	140.11	137.65	135.27	136.57	135.59	135.38	135.42	134.58	133.21	132.57	132.53	133.55	133.66	EURO	
<i>Fundi i periudhës</i>																<i>In the end of period</i>
USD	101.86	115.23	125.79	128.17	127.37	127.45	127.34	123.55	119.99	116.30	113.39	112.29	113.37	114.71	USD	
EURO	140.20	140.14	137.28	135.23	136.39	135.08	136.13	135.03	134.19	132.59	132.98	133.50	133.70	133.42	EURO	

Burimi: Banka e Shqipërisë

Source: Bank of Albania

Tab - 3

Normat e interesit me bazë vjetore (në Lek)

Annual Interest Rates (in ALL)

Në përqindje	2013	2014	2015	2016	2017										In percent	
	Janar January	Shkurt February	Mars March	Prill April	Maj May	Qershor June	Korrik July	Gusht August	Shtator September	Tetor October						
Norma e depozitave																Deposits rates
12-M	4.17	1.51	1.27	0.78	0.69	0.94	0.90	0.81	0.75	0.77	0.69	0.56	0.74	0.81		12-M
6-M	3.40	1.16	1.17	0.78	0.57	0.78	0.58	0.53	0.72	0.80	0.49	0.81	0.69	0.54		6-M
3-M	2.72	0.83	0.54	0.27	0.31	0.27	0.28	0.25	0.27	0.28	0.24	0.26	0.34	0.30		3-M
1-M	2.79	1.47	0.88	0.87	0.86	0.68	0.97	0.97	1.01	0.96	0.92	0.75	0.68	0.77		1-M
Norma e huasë																Lending rates
12-M	9.52	7.00	7.47	4.54	6.27	6.87	6.71	3.89	5.51	6.36	7.06	6.02	6.51	6.65		12-M
6-M	9.59	8.18	8.35	7.01	9.74	8.60	8.44	6.55	7.56	10.55	8.22	9.24	6.52	7.39		6-M
Norma e letrave me vlerë																Securities rates
Bono thesari 1/																Treasury bills 1/
3-M	3.40	3.15	-	-	1.22	-	-	-	-	-	-	-	-	-		3-M
6-M	3.54	3.16	2.46	2.00	2.25	2.01	1.70	1.52	1.54	-	1.54	1.65	-	1.82		6-M
12-M	3.66	3.33	2.40	2.92	3.20	2.93	2.25	1.79	1.98	2.04	2.12	2.20	2.31	2.46		12-M

Burimi : Banka e Shqipërisë

Source : Bank of Albania

TREGUESIT FISKALË SIPAS BUXHETIT TË KONSOLIDUAR 2017

Fiscal indicators regarding consolidated budget of 2017

Të dhëna progresive (Progressive Data)

në milionë Lekë (in million ALL)

Nr.	E M È R T I M I	Janar January	Shkurt February	Mars March	Prill April	Maj May	Qershor June	Korrik July	Gusht August	Shtator September	Tetor October	ITEMS
	TOTALI TË ARDHURAVE	32,893	64,046	101,554	140,290	176,744	212,290	248,616	284,884	320,072	356,376	TOTAL REVENUE
I.	Të ardhura nga ndihmat	186	644	1,415	1,933	2,777	3,592	4,087	5,051	5,607	7,096	Grants
II.	Të ardhura tatimore	30,935	59,660	94,551	129,856	163,439	196,233	230,811	264,780	298,043	331,393	Tax Revenue
II.1	Nga Tatimet dhe Doganat	22,022	42,806	69,995	93,352	118,725	143,261	168,349	193,770	218,608	242,485	From tax offices and customs
1	Tatimi mbi Vlerën e Shtuar	10,146	20,237	31,302	41,918	53,745	65,757	78,284	89,798	101,921	114,448	V.A. T
2	Tatimi mbi Fitimin	1,620	3,827	11,177	13,447	15,326	17,399	19,291	21,069	23,465	25,336	Profit Tax
3	Akcizat	2,727	5,730	9,242	12,928	16,779	21,165	25,337	30,194	33,921	37,447	Excise Tax
4	Tatimi mbi të Ardhurat Personale	3,185	5,414	7,663	10,373	12,914	15,605	18,581	21,992	24,528	27,016	Personal Income Tax
5	Taksa Nacionale dhe të tjera	3,930	6,734	9,252	12,845	17,485	20,300	23,206	26,450	29,999	32,908	National Taxes and others
6	Taksa Doganore	414	864	1,359	1,841	2,476	3,035	3,650	4,267	4,774	5,330	Customs Duties
II.2	Të ardhura nga Pushteti Vendor	907	2,398	3,866	7,869	9,342	10,928	12,083	13,733	15,355	16,271	Revenues from Local Gov.
1	Taksë mbi Pasurinë (ndërtesat)	195	410	774	2,133	2,536	3,026	3,345	3,676	4,010	4,265	Property Tax
2	Taksë mbi Biznesin e vogël	2	8	31	204	220	234	246	251	262	272	Small Business Tax
3	Taksa Lokale	710	1,980	3,061	5,532	6,586	7,668	8,492	9,806	11,083	11,734	Local Taxes
II.3	Të ardh nga fondet speciale	8,006	14,456	20,690	28,635	35,372	42,044	50,379	57,277	64,080	72,637	Social ins. contributions
1	Sigurimi Shoqëror	6,743	12,238	17,537	24,221	29,946	35,656	42,723	48,675	54,518	61,768	Social Insurance
2	Sigurimi Shëndetësor	1,146	1,970	2,780	3,922	4,779	5,651	6,847	7,718	8,596	9,809	Health insurance
III.	Të ardhura Jotatimore	1,772	3,742	5,588	8,501	10,528	12,458	13,718	15,053	16,422	17,887	Nontax Revenue
1	Tran.Fitimi nga Banka e Shqipërisë				908	908	908	908	908	908	908	Profit transfer from BOA
2	Të ardhura nga Inst.Buxhetore	1,320	2,901	4,108	5,222	6,794	8,272	9,221	10,060	10,969	11,875	Income of budgetary institutions
	TOTALI I SHPENZIMEVE	25,636	55,790	95,188	129,824	170,446	209,595	247,391	284,983	322,603	359,881	TOTAL EXPENDITURE
I.	Shpenzime Korrente	24,640	52,729	84,833	114,223	147,096	180,897	214,109	246,850	277,626	309,653	Current Expenditures
I.1	Personeli	5,476	10,992	16,585	22,606	28,716	34,981	41,341	47,619	53,831	60,041	Personnel expenditures
1	Paga	4,700	9,451	14,257	19,446	24,696	30,106	35,601	41,022	46,364	51,729	Wages
2	Kontributi për Sigurime Shoqërore	776	1,541	2,328	3,160	4,020	4,875	5,740	6,597	7,467	8,312	Social insurance contributions
I.2	Interesat	2,830	5,570	7,823	9,795	12,144	14,289	17,007	19,613	21,612	24,121	Interest
1	Të Brendshme	2,078	4,190	5,909	7,291	9,142	10,731	12,706	14,681	16,323	18,110	Domestic
2	Të Huaja	752	1,380	1,914	2,504	3,002	3,558	4,301	4,932	5,289	6,011	Foreign
I.3	Shpenzime Operative Mirëmbajtje	1,567	4,503	8,630	11,105	14,580	18,273	21,916	24,680	27,886	32,037	Operational & Maintenance
I.4	Subvencionet	55	108	242	340	634	845	997	1,147	1,294	1,448	Subsidies
I.5	Shpenzime për fonde speciale	11,892	23,845	37,429	50,126	63,259	77,522	91,269	105,660	118,973	132,175	Social insurance outlays
1	Sigurime Shoqërore	8,645	17,397	27,010	36,420	46,160	56,190	66,121	76,929	86,903	96,776	Social insurance
2	Sigurime Shëndetësore	2,640	5,319	8,284	11,063	14,063	18,290	21,438	25,020	28,096	31,425	Health insurance
I.6	Shpenzime per Buxhetin Vendor	1,789	4,855	8,914	13,269	18,818	23,946	28,727	33,508	37,796	41,691	Local budget expenditure
I.7	Shpenzime të tjera	1,031	2,856	5,210	6,982	8,945	11,041	12,852	14,623	16,234	18,138	Other expenditures
1	Pagesa e Papunesisë	41	74	108	140	168	195	220	244	271	295	Unemployment insurance benefits
II	Fondi Rezerve, Kontigjenca					0						Reserve fund/contingency
III	Shpenzime Kapitale	1,254	3,127	10,300	15,224	22,266	26,846	30,796	35,126	41,336	46,510	Capital expenditures
1	Financimi Brendshëm	118	1,246	7,086	10,898	14,169	16,601	18,714	21,028	25,103	28,801	Domestically financing
2	Financimi Huaj	1,136	1,881	3,214	4,326	8,097	9,951	11,709	13,694	15,817	17,264	Foreign financed
IV	Detyrimet e prapambetuara											Arrears
V.	DEFICITI	7,257	8,256	6,366	10,466	6,298	2,695	1,225	-99	-2,531	-3,505	CASH BALANCE
V.1	FINANCIMI DEFICITIT	-7,257	-8,256	-6,366	-10,466	-6,298	-2,695	-1,225	99	2,531	3,505	CASH BALANCE FINANCING
V.2	Brendshëm	-7,785	-18,552	-15,516	-15,343	-13,026	-9,120	-7,728	-7,274	-14,675	-23,164	Domestic
1	Të ardhura nga privatizimi	4	24	123	283	284	347	355	366	372	402	Privatization receipts
2	Hua-marje e brendshme	7,474	8,681	11,187	11,815	13,517	14,238	13,022	12,750	13,740	16,135	Domestic new borrowing (net)
3	Të tjera	-15,263	-27,257	-26,826	-27,441	-26,827	-23,705	-21,105	-20,390	-28,787	-39,701	Others
V.3	I huaj	528	10,296	9,150	4,877	6,728	6,425	6,503	7,373	17,206	26,669	Foreign
1	Hua afatgjatë(e marrë)	1,473	2,185	2,924	5,667	9,456	10,950	13,335	14,877	16,678	18,097	Long-term foreign borrowing (gross)
2	Nga e cila nën-hua	391	768	1,128	1,937	2,697	3,628	4,548	5,427	6,129	6,485	Subsidiary Loan
3	Ndryshimi i gjendjes së arkës*	-312	-144	41	-1,298	-1,399	-923	-1,065	-701	-234	-134	Chang. of stat. Account
4	Ripagesat	-811	-1,793	-3,863	-9,540	-11,377	-13,650	-16,525	-17,561	-18,771	-22,114	Repayments
5	Mbështetje Buxhetore	178	10,048	10,048	10,048	10,048	10,048	10,758	10,758	19,533	30,820	Budgetary Support

Burimi : Ministria e Financave

Source : Ministry of Finance

Chang. of stat. Account stands for the change in Foreign Financing Deposit

* "Ndryshimi i gjendjes së arkës" përfaqëson ndryshimin e Depozitës së Financimeve të Huaja

Tab - 5

Tabela e investimeve 2017

Table of investments 2017

Të dhëna progresive (Progressive Data)

në milionë Lekë (in million ALL)

	Janar January	Shkurt February	Mars March	Prill April	Maj May	Qershor June	Korrik July	Gusht August	Shtator September	Tetor October	
Financim i brendshëm	118	1,246	7,086	10,898	14,169	16,601	18,714	21,028	25,103	28,801	Domestic financing
Në %	9.41	39.85	68.80	71.58	63.64	62.52	61.51	60.56	61.35	62.52	In %
Financim i huaj	1,136	1,881	3,214	4,326	8,097	9,951	11,709	13,694	15,817	17,264	Foreign financing
Në %	90.59	60.15	31.20	28.42	36.36	37.48	38.49	39.44	38.65	37.48	In %
Totali	1,254	3,127	10,300	15,224	22,266	26,552	30,423	34,722	40,920	46,065	Total
Në %	100	100	100	100	100	100	100	100	100	100	In %

Burimi: Ministria e Financave

Source: Ministry of Finance

Tab - 6 TË ARDHURAT DOGANORE 2017
CUSTOMS REVENUES 2017

Të dhëna progresive (Progressive Data)

në milionë Lekë (in million Lek)

	Janar January	Shkurt February	Mars March	Prill April	Maj May	Qershor June	Korrik July	Gusht August	Shtator September	Tetor October	
Taksë doganore	414	864	1,359	1,841	2,476	3,035	3,649	4,267	4,774	5,330	Customs Duties
TVSH	5,775	13,085	22,069	30,209	39,025	48,259	57,617	66,868	75,597	85,135	V.A.T
Akcizë	2,727	5,730	9,242	12,928	16,779	21,165	25,337	30,194	33,921	37,447	Excises
Të tjera (Renta Minerare)	250	438	585	937	1,078	1,216	1,374	1,541	1,738	1,909	Others (Mineral Rent)
TOTALI	9,166	20,117	33,255	45,915	59,358	73,675	87,977	102,870	116,030	129,821	Total

TË ARDHURAT TATIMORE 2017 (TAX REVENUE)

TVSH	4,370	7,151	9,233	11,709	14,720	17,498	20,667	22,930	26,324	29,312	V.A.T
Tatim mbi fitimin	1,620	3,827	11,177	13,447	15,326	17,399	19,292	21,069	23,465	25,336	Profit Tax
Tatimi mbi të ardhurat personale	3,185	5,414	7,663	10,373	12,914	15,605	18,581	21,992	24,528	27,016	Personal income tax
Taksa nacionale dhe të tjera	3,680	6,296	8,667	11,908	16,407	19,084	21,832	24,909	28,261	30,999	National taxes
TOTALI	12,855	22,688	36,740	47,437	59,367	69,586	80,372	90,900	102,578	112,663	Total
TOTALI I PËRGJITHSHËM	22,021	42,805	69,995	93,352	118,725	143,261	168,349	193,770	218,608	242,484	OVERALL TOTAL

Burimi: Ministria e Financave

Source: Ministry of Finance

DEFICITI DHE FINANCIMI PËR 2017

The Deficit and Its Financing for 2017

Të dhëna progresive (Progressive Data)

Në milionë lekë (In million Leks)

	Janar January	Shkurt February	Mars Mar	Prill April	Maj May	Qershor June	Korrik July	Gusht August	Shtator September	Tetor October	
TË ARDHURAT	32,893	64,046	101,554	140,290	176,744	212,290	248,608	284,884	320,072	356,376	REVENUE
SHPENZIMET	25,636	55,790	95,188	129,824	170,446	209,595	247,391	284,983	322,603	359,881	EXPENDITURES
BILANCI FISKAL	7,257	8,256	6,366	10,466	6,298	2,695	1,217	-99	-2,531	-3,505	FISCAL BALANCE
FINANCIMI I BILANCIT FISKAL	-7,257	-8,256	-6,366	-10,466	-6,298	-2,695	-1,217	99	2,531	3,505	FINANCING
Financimi i brendshëm	-7,785	-18,552	-15,516	-15,343	-13,026	-9,120	-7,720	-7,274	-14,675	-23,164	Domestic
a. Bono Thesari Neto	357	1,341	1,237	-4,554	-5,381	-8,174	-8,353	-6,557	-7,955	-7,138	Treasury bills
b. Obligacione	7,126	7,359	9,978	16,408	18,941	22,464	21,440	19,375	21,766	23,356	Bonds
c. Ndryshimi i gjëndjes së arkës	-7,056	-18,990	-19,368	-19,003	-19,607	-16,764	-13,892	-13,635	-20,462	-34,002	Chang.of stat. account
Depozita e qeverisë në BSH	-7,661	-20,427	-19,324	-18,868	-19,576	-16,003	-12,590	-13,898	-21,238	-33,902	Deposit of Government in B.O.A
Depozita e ISSH dhe ISKSH	605	1,437	-44	-135	-31	-761	-1,302	263	776	-100	Deposit of Social & Health Ins.
d.Mjete në ruajtje	369	368	-566	-1,113	-1,022	-1,190	-1,518	-1,750	-1,734	-1,601	Non-budget revenues
e.Të ardhura nga privatizimi	4	24	123	283	284	347	355	366	372	402	Privatization receipts
f.Të tjera detyrime	-8,578	-8,633	-6,893	-7,324	-6,196	-5,752	-5,686	-5,004	-6,592	-4,095	Others
g.Huamarrje Brendshme Vendori	-10	-19	-28	-39	-43	-52	-65	-68	-71	-84	Local Borrowing
Financimi i jashtëm	528	10,296	9,150	4,877	6,728	6,425	6,503	7,373	17,206	26,669	Foreing
a. Hua afatgjatë	1,473	2,185	2,924	5,667	9,456	10,950	13,335	14,877	16,678	18,097	Long-term foreign borrowing (gross)
b. Ndryshimi i gjëndjes së arkës	-312	-144	41	-1,298	-1,399	-923	-1,065	-701	-234	-134	Chang. of stat. Account
c.Ripagesat	-811	-1,793	-3,863	-9,540	-11,377	-13,650	-16,525	-17,561	-18,771	-22,114	Repayments
d.Mbeshetjetje Buxhetore	178	10,048	10,048	10,048	10,048	10,048	10,758	10,758	19,533	30,820	Budgetary Support

Burimi: Ministria e Financave

Source: Ministry of Finance

BILANCI I PAGESAVE

Balance of payments

Në milion Euro

In millions Euro

	Viti 2013	Viti 2014	Viti 2015	Viti 2016	3M_I_2017	3M_II_2017	
Llogaria korente	-1,026.70	-1,303.20	-1,160.50	-1,029.70	-151.60	-230.90	Current Account.
Bilanci tregtar	-1,729.30	-2,136.60	-2,298.80	-2,602.80	-587.10	-693.60	Trade Balance.
Eksporti I mallrave fob	1,731.50	925.30	771.10	713.70	181.30	216.30	Merchandise Exports. Fob
Importi I mallrave fob	-3,460.80	-3,061.90	-3,069.90	-3,316.50	-768.40	-909.90	Merchandise Imports. Fob
Bilanci i shërbimeve	8.90	268.40	502.80	796.60	275.40	210.50	Services Balance.
Shërbimet Kredi	1,655.00	2,031.50	2,028.20	2,395.70	591.90	678.90	Services Credit
Shërbimet Debi	-1,646.10	1,763.10	1,503.30	1,599.10	316.50	468.40	Services Debt
Bilanci i të ardhurave	-8.40	-159.60	-133.00	-44.10	-8.90	38.70	Balance of Incomes
Të ardhurat Kredi	193.30	110.60	126.00	177.10	79.60	126.30	Income Credit
Të ardhurat Debi	-201.70	-270.20	-259.00	-221.20	-88.50	-87.60	Income Debt
Bilanci i transfertave	702.10	724.60	768.50	820.60	169.00	213.50	Balance of Transfers
Transferta private	681.40	851.80	921.50	961.20	198.30	242.20	Private Unrequired Transfers
Transferratat shtetërore	20.70	-127.20	-153.00	-140.60	-29.30	-28.70	Official Unrequired Transfers
Llogaria kapitale	47.70	86.70	125.70	66.30	23.80	25.30	Capital Account
Llogaria financiare	775.60	-956.30	-1,326.20	-712.60	-303.20	-111.70	Financial Account
Investime direkte	893.10	-801.30	-823.00	-958.40	-202.60	-215.30	Direct Investment
Investime portofoli	-103.70	120.80	-324.80	204.60	-139.00	-23.20	Portfolio Investment
Kapitale të tjera	-13.80	-275.80	-88.50	181.60	110.10	126.60	Other Capital
Gabime dhe harresa neto	315.30	311.00	296.00	298.80	-166.70	17.80	Net errors and omissions
Bilanci i përgjithshëm	111.90	50.80	259.50	48.00	8.70	-76.10	Overall Balance
		0.00	0.00				
Rezervat	-104.40	97.20	609.60	47.60	8.60	-76.20	Reserve Assets
Përdor kred & huash nga FMN	-7.80	46.40	89.90	140.40	71.70	-0.20	Use of Fund Credit and Loans

Burimi : Banka e Shqipërisë

Source : Bank of Albania

Tab - 9 **MJETET VALUTORE NETO**
Net Foreign Assets

Në milionë Lekë Fundi i periudhës	2013	2014	2015	2016	2017										Millions of Lek End of Period
					Janar January	Shkurt February	Mars March	Prill April	Maj May	Qershor June	Korrik July	Gusht August	Shtator September	Tetor October	
Mjetet valutore neto	274198.1	292,098.3	365,663.3	389,612.7	372,032.3	377,986.6	393,476.1	366,790.3	363,708.8	365,358.2	356,196.0	355,963.7	369,545.9	377,188.7	Net Foreign assets
Predendime ndaj jorezidentëve	294111.3	318,940.2	407,654.7	418,562.1	401,162.8	406,288.9	422,972.2	394,958.3	391,709.3	393,027.9	383,427.3	383,655.7	396,946.6	405,084.6	Claims on non-residents
Minus: Detyrime ndaj jorezidentëve	19913.2	26,841.9	41,991.5	28,949.4	29,130.5	28,302.3	29,496.1	28,168.0	28,000.5	27,669.7	27,231.3	27,692.0	27,400.7	27,895.6	Minus: Liabilities to non-residents
Mjetet e brendshme	67841.8	82,525.1	63,394	65,915.7	58,978	42,093	42,755	48,554	50,182	52,059	55,129	62,097	49,967	42,928	Domestic Assets
Pretendimet neto ndaj qeverisë qendrore	44503.1	55,198.3	48,752	34,255.6	23,305	12,091	14,642	13,724	16,068	19,212	21,301	20,925	11,111	-502	Claims on Central Government
Pretendimet ndaj qeverisë qendrore	66768.8	71,831.3	75,143.9	53,279.9	53,157.7	52,670.0	5,256.9	51,933.1	53,239.9	53,371.5	53,826.9	54,278.9	53,371.6	54,707.6	Net Calims on Central Government
Minus: Detyrime ndaj qeverisë qendrore	22265.7	16,633.0	26,391.9	19,024.3	29,852.7	40,578.8	37,920.5	38,208.7	37,171.7	34,159.3	32,525.8	33,353.8	42,260.4	55,209.7	Minus: Due to Central Government
Pretendime ndaj korporatave të tjera deponituese	21502.9	25,547.8	12,237.0	29,934.4	33,947.4	28,282.5	26,382.8	33,098.3	32,380.8	31,121.0	32,108.9	39,452.1	37,135.5	41,708.0	Claims on other depository corporations
Pretendime ndaj korporatave të tjera financiare	-	-	-	-	-	-	-	-	-	-	-	-	-	-	Claims on other financial corporations
Pretendime ndaj korporateve jofinanciare publike	-	-	-	-	-	-	-	-	-	-	-	-	-	-	Claims on public non-financial corporations
Pretendime ndaj korporatave të tjera jofinanciare	-	37.3	-	-	-	-	-	-	-	-	-	-	-	-	Claims on other non-financial corporations
Pretendime ndaj sektorëve të tjerë rezidentë	1835.8	1,741.7	1,648.9	1,725.7	1,725.1	1,718.9	1,729.6	1,731.6	1,732.9	1,725.9	1,718.5	1,719.4	1,720.6	1,722.2	Claims on other resident sectors
Baza Monetare	308073.7	332,899.3	383,972.8	414,380.9	388,321.4	377,934.1	392,977.2	377,074.8	379,625.3	388,647.4	383,722.5	390,563.4	391,007.3	391,080.9	Monetary Base
Depozita të papërfshira në paranë e gjerë	787.9	1,093.8	451.8	194.0	195.1	194.2	188.8	182.0	172.2	167.7	167.1	159.0	154.3	152.8	Deposits not included in broad money
Huatë	-	-	-	-	-	-	-	-	-	-	-	-	-	-	Loans
Llogari të pagueshme	1309.8	14.8	34.2	47.2	14.0	13.8	35.7	21.3	44.0	70.0	29.0	49.6	94.3	24.4	Other accounts payable
Të tjera neto	-14102.8	-15,170.5	-18,792	-20,953.6	-21,044	-21,004	-20,968	-20,944	-20,910	-20,858.8	-20,822	-20,874	-20,833	-20,783	Other items net
Aksione	45,971.3	55,786.1	63,391.1	61,859.9	63,523.0	62,940.8	63,996.8	59,010.3	54,959.4	49,391.2	48,228.1	48,162.0	49,089.9	49,642.2	Shares and other equity

Burimi : Banka e Shqipërisë

Source : Bank of Albania

Tab - 10 KREDIA PËR EKONOMINË
Credit to Economy

Në milion Lekë Fundi i periudhës	2013	2014	2015	2016	2017										Million of Lek End of Period
					Janar January	Shkurt February	Mars March	Prill April	Maj May	Qershor June	Korrik July	Gusht August	Shtator September	Tetor October	
Totall i kredisë	547927.6	559,986.7	546,873	547,602.4	545,232.8	545,799.0	547,431.1	545,306.0	544,451.9	543,497.2	545,395.3	549,682.1	553,413.2	552,331.5	Total Credit
Kredia për qeverinë lokale	256	777.7	887.7	845.5	838.3	834.1	816.5	815.3	812.4	809.5	796.9	794.5	809.6	797.0	Credits to local Government
Në lekë	256	777.7	887.7	845.5	838.3	834.1	816.5	815.3	812.4	809.5	796.9	794.5	809.6	797.0	in Lek
Në valutë	-	-	-	-	-	-	-	-	-	-	-	-	-	-	in Foreign Currency
Kredia për korporatat jofinanciare publike	24961	27,328.1	27,419.7	26,863.9	26,880.1	26,943.5	27,197.4	27,542.7	27,795.4	28,831.5	28,904.9	29,290.6	29,431.3	29,485.9	Credits to Public Non-financial Corporations
Në Lekë	20251.4	22,402.3	22,326.1	23,993.9	23,745.5	23,947.0	23,762.9	23,828.6	23,895.0	24,376.7	24,111.5	24,382.4	24,473.7	24,527.3	in Lek
Në valutë	4709.6	4,925.8	5,093.6	2,870.0	3,134.6	2,996.5	3,434.5	3,714.1	3,900.4	4,454.8	4,793.4	4,908.2	4,957.6	4,958.6	in Foreign Currency
Kredia për korporatat jofinanciare private	363541.2	372,166.5	355,725.2	343,483.0	340,254.3	341,042.7	340,846.6	338,225.4	335,618.7	333,122.6	333,886.9	336,191.1	339,280.2	337,696.4	Credits to other Non-financial Corporations
Në Lekë	122944.7	129,429.4	129,233.7	131,743.5	130,970.3	131,244.4	132,005.8	131,667.3	132,997.2	135,037.3	135,081.1	134,203.6	136,964.6	136,560.0	in Lek
Në valutë	240596.5	242,737.1	226,491.5	211,739.5	209,284.0	209,798.3	208,840.8	206,558.1	202,621.5	198,085.3	198,805.8	201,987.5	202,315.6	201,136.4	in Foreign Currency
Kredia për korporatat e tjera financiare	9578.2	8,270.3	9,537.7	8,687.6	9,113.6	9,058.7	9,168.2	8,932.4	8,642.8	8,595.9	8,740.1	8,391.8	8,210.7	8,252.1	Credits to Other Financial Corporations
Në Lekë	4238.4	3,436.9	5,036.2	4,242.3	4,136.7	4,242.0	4,155.5	4,059.3	3,911.5	4,069.0	3,984.1	3,726.8	3,632.8	3,488.0	in Lek
Në valute	5339.8	4,833.4	4,501.5	4,445.3	4,976.9	4,816.7	5,012.7	4,873.1	4,731.3	4,526.9	4,756.0	4,665.0	4,577.9	4,764.1	in Foreign Currency
Pretendime për sektorë të tjerë rezidentë	149591.2	151,444.1	153,303.1	167,722.4	168,146.5	167,920.0	169,402.4	169,790.2	171,582.6	172,137.7	173,066.5	175,014.1	175,681.4	176,100.1	Claims to other Resident Sectors
Në Lekë	72242.5	77,396.7	83,319.7	98,722.3	99,010.8	99,452.4	100,316.8	101,209.5	102,333.0	103,393.3	104,219.2	105,511.2	106,239.8	107,004.1	in Lek
Në valutë	77348.7	74,047.4	69,983.4	69,000.1	69,135.7	68,467.6	69,085.6	68,580.7	69,249.6	68,744.4	68,847.3	69,502.9	69,441.6	69,096.0	in Foreign Currency

Burimi : Banka e Shqipërisë

Source : Bank of Albania

Tab - 11 **OFERTA E PARASË**
Money Supply

Në milion Lekë Fundi i periudhës	2013	2014	2015	2016	2017										Mujor-Monthly Millions of LEK End of Period
					Janar January	Shkurt February	Mars March	Prill April	Maj May	Qershor June	Korrik July	Gusht August	Shtator September	Tetor October	
Baza monetare	308,073.7	332,899.3	383,972.8	414,380.9	388,321.4	377,934.1	392,977.2	377,074.8	379,625.3	388,647.4	383,722.5	390,563.4	391,007.3	391,080.9	Base Money
Ndryshimi vjetor në %	3.5	8.1	15.3	1.1	1.0	1.0	1.1	1.1	1.1	1.1	1.1	1.1	1.1	1.1	Y/Y change in %
Paraaja jashtë korporatave depozituese	198,892.7	217,665.6	239,218.1	249,256.5	246,376.5	244,576.4	244,557.9	246,446.2	246,731.0	250,553.9	253,033.3	255,582.5	254,573.8	254,635.0	Currency Outside Depository
Ndryshimi vjetor në %	3.2	9.4	9.9	4.2	9.3	9.3	9.4	9.8	4.2	9.3	8.2	8.2	7.8	7.9	Y/Y change in %
Depozitza	950,088.4	977,420	687,292.6	737,808	737,314.5	730,274.3	830,490.2	729,828.5	727,586.2	724,956.6	730,816.9	730,798.1	730,166.6	732,089.7	Deposits
Ndryshimi vjetor në %	2.1	2.9	-29.7	7.3	8.0	7.0	21.1	6.6	6.4	5.2	5.1	3.2	2.7	3.0	Y/Y change in %
Agregati M1	295,876.5	353,321.7	384,106.9	435,432.3	430,698.1	424,698.9	424,990.1	428,229.2	430,026.2	433,600.0	438,377.8	438,290.8	438,642.9	441,268.6	M1 Aggregate
Ndryshimi vjetor në %	5.2	19.4	8.7	13.4	14.9	13.1	12.6	11.8	11.7	11.3	10.2	8.8	8.1	8.2	Y/Y change in %
Agregati M2	693,172.2	722,356.7	723,975.7	736,944.1	729,179.3	722,303.2	718,785.5	723,479.9	722,886.2	724,202.3	726,630.0	720,532.2	720,923.8	720,750.8	M2 Aggregate
Ndryshimi vjetor në %	3.5	4.2	0.2	1.9	2.5	2.1	1.6	2.2	1.7	1.6	1.3	1.0	0.7	1.2	Y/Y change in %
Agregati M3	1,148,980.9	1,195,086.3	1,218,101.2	1,263,453.8	1,260,274.0	1,248,315.8	1,242,996.4	1,246,172.7	1,241,670.5	1,239,168.2	1,247,163.7	1,250,280.3	1,251,268.2	1,249,958.2	M3 Aggregate
Ndryshimi vjetor në %	2.3	4.0	1.9	3.9	4.2	3.7	3.1	3.8	3.5	3.0	2.9	1.7	1.6	1.7	Y/Y change in %
Burimet e bazës monetare															Monetary Base sources
Mjetet e huaja neto	274,198.1	292,098.3	365,663.3	389,612.7	372,032.3	377,986.6	393,476.1	366,790.3	363,708.8	365,358.2	356,196.0	355,963.7	369,545.9	377,188.7	Net foreign assets
Mjetet e brendshme neto	67,841.8	82,525.1	63,394.2	65,915.7	58,977.5	42,092.5	42,754.8	48,554.3	50,181.9	52,059.2	55,128.5	62,096.6	49,967.3	42,928.2	Domestic assets
Pretendimet ndaj qeverisë qendrore neto	44,503.1	55,198.3	48,752.0	34,255.6	23,305.0	12,091.1	14,642.4	13,724.4	16,068.2	19,212.2	21,301.1	20,925.2	11,111.2	502.1	Net Claims on central government
Pretendimet ndaj korporatave të tjera depozituese	21,502.9	25,547.8	12,987.1	29,934.4	33,947.4	28,282.5	26,382.8	33,098.3	32,380.8	31,121.0	32,108.9	39,452.1	37,135.5	41,708.0	Claims on other depository corporations

Burimi : Banka e Shqipërisë

Source : Bank of Albania

Tab - 12 DEPOZITAT
Deposits

Mujor-Monthly

Në milionë Lekë Fundi i periudhës	2013	2014	2015	2016	2017										Millions of Leks End of Period
					Janar January	Shkurt February	Mars March	Prill April	Maj May	Qershor June	Korrik July	Gusht August	Shtator September	Tetor October	
Në lekë	494,279.5	504,691	493,374	487,687	483,032	477,727	474,228	477,034	476,155	473,647	473,597	464,950	466,350	466,116	In national currency
Depozitat e transfer + D. me likuiditet të lartë	96,983.9	135,656	153,506	186,176	184,551	179,853	180,432	181,783	183,295	183,045	185,345	182,708	184,069	186,634	Transferable deposits+Liquid deposits
Qeveria lokale	1,305.0	2,047.5	1,473.8	1,907.5	1,826.2	1,689.8	1,836.8	2,016.1	1,219.8	1,149.7	1,206.7	1,214.5	1,259.0	1,336.0	Local governments
Korporata jofinanciare publike	6,108.2	9,799.5	8,736.2	6,786.0	6,919.6	6,897.1	6,718.3	7,252.2	7,540.1	7,330.0	7,571.3	7,542.3	7,961.6	9,414.8	Public non-financial corporations
Korporata të tjera financiare	937.0	1,919.8	1,258.9	2,071.0	2,235.0	2,137.9	2,148.0	2,241.9	2,435.3	2,238.8	2,776.1	2,626.9	2,135.4	2,485.6	Other financial corporations
Korporata të tjera jofinanciare	24,244.0	38,198.6	40,993.6	46,051.0	45,209.7	42,024.8	41,910.3	41,700.2	43,859.9	43,498.3	44,902.5	44,920.2	45,918.1	45,538.7	Other non-financial corporations
Sektorë të tjerë rezidentë	64,389.7	83,690.6	101,043.0	129,360.4	128,360.4	127,103.0	127,818.7	128,572.5	128,240.1	128,828.1	128,888.0	126,404.4	126,795.1	127,858.4	Other resident sectors
Depozita të tjera	397,295.6	369,035	339,869	301,512	298,481	297,874	293,796	295,251	292,860	290,602.4	288,252	282,241	282,281	279,482	Other deposits
Qeveria lokale	57.1	7.8	29.9	18.9	18.9	19.0	19.0	19.0	19.1	15.0	15.1	15.1	15.1	15.1	Local governments
Korporata jofinanciare publike	1,257.8	1,167.9	815.0	976.8	1,027.5	953.7	1,343.7	1,352.7	1,243.9	986.3	975.2	967.9	958.9	720.1	Public non-financial corporations
Korporata të tjera financiare	2,556.5	1,730.1	3,573.4	7,553.4	7,336.3	8,194.5	5,832.9	8,842.5	8,199.4	7,903.8	8,618.9	9,187.5	8,801.8	8,717.2	Other financial corporations
Korporata të tjera jofinanciare	14,523.4	11,772.0	11,292.1	6,502.2	6,702.1	7,689.6	7,921.1	7,467.0	7,660.1	8,002.8	7,812.9	7,852.1	11,181.7	10,258.6	Other non-financial corporations
Sektorë të tjerë rezidentë	378,900.8	354,357.3	324,158.3	286,460.2	283,396.3	281,017.5	278,678.8	277,569.9	275,737.6	273,694.5	270,830.1	264,218.8	261,323.6	259,771.2	Other resident sectors
Në valutë	455,808.9	472,729	193,918	250,121	254,283	252,547	356,263	252,795	251,431	251,309.3	257,220	265,848	263,816	265,974	In foreign currency
Qeveria lokale	372.6	231.3	209.5	366.1	196.5	175.1	192.3	82.2	154.1	110.3	59.4	108.6	69.4	100.5	Local governments
Korporata jofinanciare publike	4,486.2	7,099.6	3,645.4	2,999.4	2,767.9	2,886.9	2,186.1	1,906.9	2,097.3	1,812.4	1,968.3	1,992.5	1,756.9	2,039.7	Public non-financial corporations
Korporata të tjera financiare	6,673.1	4,872.9	2,641.2	1,815.4	2,433.7	2,153.3	2,470.2	2,311.9	2,458.1	1,934.5	2,232.4	3,030.5	2,680.4	4,180.0	Other financial corporations
Korporata të tjera jofinanciare	49,382.3	55,834.3	53,618.9	73,325.0	74,624.4	73,744.3	175,707.0	73,099.7	71,617.5	72,735.6	73,366.1	75,690.7	73,778.1	74,836.5	Other non-financial corporations
Sektorë të tjerë rezidentë	394,894.7	404,691.2	133,803.4	171,614.8	174,260.0	173,587.8	175,707.0	175,393.8	175,103.9	174,716.5	179,593.9	185,026.1	185,531.5	184,817.3	Other resident sectors
Totali	950,088.4	977,420	687,293	737,808	737,315	730,274	830,490	729,829	727,586	724,957	730,817	730,798	730,167	732,090	Total
Qeveria lokale	1,735	2,286.6	1,713.2	2,292.5	2,041.6	1,883.9	2,048.1	2,117.3	1,393.0	1,275.0	1,281.2	1,338.2	1,343.5	1,451.6	Local governments
Korporata jofinanciare publike	11,852.2	18,067.0	13,196.6	10,762.2	10,715.0	10,737.7	10,248.1	10,511.8	10,881.3	10,128.7	10,514.8	10,502.7	10,677.4	12,174.6	Public non-financial corporations
Korporata të tjera financiare	10,166.6	8,522.8	7,473.5	11,439.8	12,005.0	12,485.7	10,451.1	13,396.3	13,092.8	12,077.1	13,627.4	14,844.9	13,617.6	15,382.8	Other financial corporations
Korporata të tjera jofinanciare	88,149.7	105,804.9	105,904.6	125,878.2	126,536.2	123,458.7	225,538.4	122,266.9	123,137.5	124,236.7	126,081.5	128,463.0	130,877.9	130,633.8	Other non-financial corporations
Sektorë të tjerë rezidentë	838,185.2	842,739.1	559,004.7	587,435.4	586,016.7	581,708.3	582,204.5	581,536.2	579,081.6	577,239.1	579,312.0	575,649.3	573,650.2	572,446.9	Other resident sectors

Burimi : Banka e Shqipërisë

Source : Bank of Albania

Tab - 13 **BILANCI I PËRMBLEDHUR I BSH**
Consolidated BoA Balance sheet

Në milion Lekë Fundi i periudhës					2017												Millions of Lek End of period
	2013	2014	2015	2016	Janar January	Shkurt February	Mars March	Prill April	Maj May	Qershor June	Korrik July	Gusht August	Shtator September	Tetor October			
AKTIVET	398,814	433,878	516,358	524,731	511,198	510,119	524,771	502,822	500,119	500,249	492,062	500,139	510,161	524,162			
Total	40,652	51,880	126,386	131,887	121,931	129,427	143,303	128,913	124,979	138,545	142,473	147,113	159,004	170,139	Total		
Mbajtjet e SDR	10,508.0	19,299.7	30,578.8	27,211.8	25,003.0	34,992.5	33,472.7	31,766.6	30,861.4	29,967.5	29,514.2	28,302.0	28,365.1	26,403.5	SDR holdings		
Arka në valutë	57.3	56.2	84.9	52.0	27.1	145.1	35.2	24.0	18.3	24.4	26.5	61.7	25.6	134.4	Foreign currency		
Depozitat	30,086.2	32,524.0	95,722.4	104,622.9	96,900.5	94,289.2	109,795.4	97,122.5	94,098.8	108,552.9	112,932.1	118,749.7	130,613.7	143,600.7	Deposits		
Letrat me vlerë të ndryshme nga aksionet	308,387	320,745	323,679	315,113	307,742	305,361	306,608	293,835	296,398	283,825	271,228	266,623	267,868	265,320	Securities other than shares		
Jorezident	243,178.6	256,796.7	270,453.6	261,877.5	254,698.0	252,842.0	254,116.5	242,011.6	243,204.8	230,549.7	217,457.9	212,450.8	214,573.9	210,738.3	nonresidents		
Qeveria qendrore	65,208.4	63,947.9	53,225.5	53,235.2	53,044.0	52,518.9	52,491.3	51,823.2	53,193.3	53,274.8	53,770.1	54,172.3	53,294.2	54,581.7	central government		
Huatë	23,333	27,286	14,641	31,680	35,672	30,001	28,112	34,828	34,112	32,846	33,827	41,171	38,855	43,429	Loans		
Qeveria qendrore	-	-	-	-	-	-	-	-	-	-	-	-	-	-	Central Government		
Korporata të tjera depozituese	21,502.3	25,547.8	12,987.1	29,934.4	33,947.4	28,282.5	26,382.8	33,098.3	32,380.8	31,121.0	32,108.9	39,452.1	37,135.5	41,708.0	Other depository corporations		
Sektorë të tjerë rezidentë	1,830.9	1,738.5	1,654.0	1,725.9	1,725.0	1,718.3	1,728.7	1,729.7	1,730.7	1,724.6	1,717.7	1,718.7	1,719.2	1,721.0	Other resident sectors		
Derivatet financiare	31.5	17.4	27.7	15.8	15.7	16.7	16.4	15.8	14.8	13.5	13.8	17.5	14.9	13.8	Financial derivatives		
Llogari të arketueshme	11,994.1	18,197.8	32,741.6	25,094.1	24,917.2	24,434.6	25,891.7	24,405.2	23,831.2	24,274.4	23,807.9	24,538.9	23,778.3	24,657.6	Receivable accounts		
Mjetet jofinanciare	14,416.4	15,752.1	18,882.5	20,961.2	20,919.9	20,879.3	20,839.8	20,825.5	20,784.6	20,746.6	20,712.6	20,675.7	20,640.3	20,603.1	Nonfinancial assets		
DETYRIMET	398,814	433,878	516,358	524,731	511,198	510,119	524,770	502,822	500,119	500,249	492,061	500,139	510,161	524,162	LIABILITIES		
Total	208,042	226,588	241,006	262,031	259,938	259,119	256,063	261,180	261,412	264,717	267,757	270,983	269,074	269,843	Total		
Para në qarkullim	207,792.7	226,434.1	239,218.1	258,848.0	256,854.9	254,979.4	254,232.6	256,339.8	257,230.8	261,236.4	263,427.2	266,608.5	265,508.1	265,665.0	Currency in Circulation		
Depozitat e përfshira në paranë e gjerë	249.7	154.2	1,787.9	3,183.2	3,082.8	4,139.8	1,830.1	4,840.4	4,181.0	3,480.6	4,329.9	4,374.6	3,565.4	4,177.8	Deposits included in broad money		
Depozita të papërfshira në paranë e gjerë	132,765	140,569	201,586	191,380	178,188	179,335	194,750	173,992	174,975	177,643	168,002	172,427	183,658	195,922	Deposits excluded from broad money		
Jorezident	9,706.5	16,564.1	31,826.2	19,860.9	19,797.8	19,780.0	19,757.2	19,750.7	19,450.7	19,431.3	19,378.5	19,367.9	19,347.6	19,372.7	Nonresidents		
Qeveria qendrore	22,239.2	16,600.5	26,340.8	18,975.1	29,811.6	40,545.4	37,889.2	38,164.6	37,138.8	34,113.7	32,490.8	33,319.9	42,222.5	55,158.0	Central government		
Korporata të tjera depozituese	100,031.3	106,310.9	142,966.8	152,349.7	128,383.6	118,814.9	136,914.4	115,894.6	118,213.5	123,930.0	115,965.3	119,580.3	121,933.7	121,238.1	Other depository corporations		
Korporata të tjera jofinanciare	62.5	85.0	87.4	72.1	73.3	72.5	72.9	72.3	71.9	71.3	71.6	73.8	73.7	72.8	Other nonfinancial corporations		
Sektorë të tjerë rezidentë	725.4	1,008.8	364.4	121.9	121.9	121.7	116.0	109.6	100.3	96.4	95.5	85.2	80.5	79.9			
Huatë	2,919	2,294	1,810	314	274	231	232	207	202	197	156	136	137	118	-		
Jorezidentët	2,919.3	2,294.2	1,809.6	314.2	273.9	231.1	232.3	206.6	201.9	197.3	155.9	135.9	136.7	118.0	Nonresidents		
Qeveria qendrore	-	-	-	-	-	-	-	-	-	-	-	-	-	-	Central Government		
Korporata të tjera depozituese	-	-	-	-	-	-	-	-	-	-	-	-	-	-	Other depository corporations		
Llogari të pagueshme	1,828.3	886.8	461.1	1,164.6	1,256.9	483.1	1,680.6	569.0	872.0	781.4	505.1	1,030.6	761.2	1,148.3	Other accounts payable		
Alokimi i SDR	7,287.5	7,753.2	8,104.4	7,981.2	8,018.1	8,010.4	8,048.2	7,864.3	7,698.3	7,519.4	7,413.5	7,400.7	7,441.2	7,489.2	SDR allocation		
Aksione dhe Instrumenta të tjerë	45,971.3	55,786.1	63,391.1	61,859.9	63,523.0	62,940.8	63,996.8	59,010.3	54,959.4	49,391.2	48,228.1	48,162.0	49,089.9	49,642.2	Shares and other equity		

Burimi : Banka e Shqipërisë

Source : Bank of Albania