



REPUBLIKA E SHQIPËRISË
MINISTRIA E FINANCËVE

Maj 2017

EKONOMIA DHE BUXHETI

Raport Mujor

Qershor

Korrik

Gusht

Shtator

Tetor

Nëntor

Dhjetor

EKONOMIA DHE BUXHETI

Raport Mujor

Maj 2017

© Ministria e Financave, 2017

Drejtoria e Makroekonomisë dhe Statistikave
Bulevardi “Dëshmorët e Kombit”, Nr. 3, Tiranë

www.financa.gov.al

E-mail: eva.doda@financa.gov.al
vivi.besho@financa.gov.al

Përmbajtja

VEÇORITË KRYESORE	2
ZHVILLIMET EKONOMIKE	3
1. Indeksi i Çmimeve të Konsumit	3
2. Kursi Mesatar i Këmbimit	4
3. Ecuria e Normave të Interesit të Depozitave dhe Huave	5
4. Bilanci i Pagesave	6
5. Mjetet Valutore Neto të Sistemit Bankar	7
6. Kredia për Ekonominë	8
7. Oferta e Parasë	9
8. Depozitat sipas Burimeve	10
SEKTORI FISKAL	11
1. Buxheti i Konsoliduar	11
2. Të Ardhurat sipas Burimeve	12
3. Financimi i Bilancit Fiskal	12
ANEKSI STATISTIKOR	13

Veçoritë Kryesore

- *Indeksi i çmimeve të konsumit* në muajin maj 2017 arriti në 102.77 për qind;
- *Norma vjetore e inflacionit* për muajin maj 2017 ishte 2.0 për qind;
- *Kursi mesatar i këmbimit të monedhës vendase me dy monedhat kryesore të huaja* për muajin maj 2017 ishte 121.83 lekë për dollarë dhe 134.58 lekë për euro;
- *Normat e interesit të depozitave në lekë* gjatë muajit maj 2017 shënuan kuotën 0.75 për qind për ato 12 –mujore; 0.72 për qind për depozitat 6-mujore; 0.27 për qind për depozitat 3-mujore dhe 1.01 për qind për depozitat 1-mujore;
- *Normat e interesit për huatë në lekë* ishin 5.51 për qind për huatë 12-mujore dhe 7.56 për ato 6-mujore;
- *Oferta totale e parasë*, e matur nga agregati M3, arriti në rreth 1,241,671 milionë lekë në muajin maj, duke shënuar një rritje prej rreth 3.5 për qind, krahasuar me të njëjtën periudhë të një viti më parë;
- *Bilanci i përgjithshëm i pagesave* për tremujorin e parë të 2017-ës shënoi rritje të mjeteve valutore (rezervës), duke shënuar vlerën 8.6 milion euro.
- *Situata Buxhetore* për periudhën janar-maj 2017 rezultoi me një suficit të përgjithshëm prej rreth 6.2 miliardë lekë, që do të thotë se janë mbledhur rreth 10.5 miliardë lekë më shumë se planifikimi për këtë periudhë (ndërkohë që deficitin ishte planifikuar 4.2 miliona lekë).
- *Të ardhurat* gjithsej të realizuara gjatë periudhës janar-maj 2017, arritën në rreth 176.7 miliardë lekë ose afërsisht 107 % e planit për këtë periudhë.
- *Shpenzimet* gjithsej gjatë të njëjtës periudhë, arritën në rreth 170.4 miliardë lekë ose 100 % e shpenzimeve të planifikuara për këtë periudhë.

Zhvillimet Ekonomike

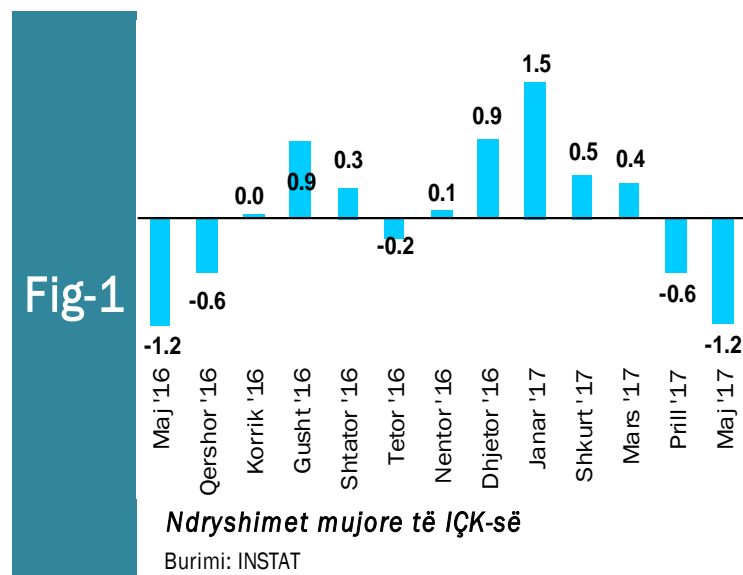
1. Indeksi i Çmimeve të Konsumit

Inflacioni vjetor për muajin maj 2017 ishte +2.0%. Një vit më parë ndryshimi vjetor i indeksit të çmimeve të konsumit ishte +0.7 %.

Indeksi i Çmimeve të Konsumit (IÇK) për muajin maj 2017 shënoi rënie prej 1.2 për qind krahasuar me muajin paraardhës. Ky indeks ka shënuar rënie edhe për muajin prill 2017 me përkatësisht -0.6 për qind, ndërsa për muajin mars indeksi ka shënuar rritje me 0.4 për qind në krahasim me muajin parardhës përkatës. Përsa i përket një viti më parë, Indeksi i Çmimeve të Konsumit për muajin maj 2016 shënoi gjithashtu rënie prej 1.2 për qind në krahasim me muajin paraardhës.

Nga tërësia e mallrave dhe shërbimeve që përbëjnë shportën e konsumit, ato të cilët patën kontributin më të lartë në inflacionin e përgjithshëm ishin: Ushqime dhe pije jo alkoolike” me një rritje vjetore të çmimit prej +3,8%, duke kontribuar me +1,42 pikë përqindje; “Mallra dhe shërbime të ndryshme” me një rritje vjetore të çmimit prej +3,0%, duke kontribuar me +0,15 pikë përqindje; “Transport” me një rritje vjetore të çmimit prej +2.6%, duke kontribuar me +0,16 pikë përqindje në inflacionin e përgjithshëm prej +2,0%.

Nga tërësia e mallrave dhe shërbimeve që përbëjnë shportën e konsumit kontributin më të ulët në inflacionin e përgjithshëm e shënuan kategoritë: “Veshje dhe këpucë” me një rënie



vjetore të çmimit prej -2,1%, duke ndikuar negativisht me -0,08 pikë; “Mobilim, pajisje shtëpie dhe mirëmbajtje e shtëpisë” me një rënie vjetore të çmimit prej -0,4%, duke ndikuar negativisht me -0,02 pikë përqindje në inflacionin e përgjithshëm prej +2,0%.

Ndryshimi mujor i indeksit është -1,2 %. Krahasuar me muajin prill 2017 ulja më e madhe mujore e çmimeve vërehet në grupin “Ushqime dhe pije joalkoolike” me 2,7 %, pasuar nga grupet “Argëtim dhe kulturë” me 2,4 %, “Transporti” me 0,7 %, etj. Rritja më e madhe mujore e çmimeve vërehet në grupin “Veshje dhe këpucë” me 0,3 %.

Tab - 1 Ndryshimi vjetor i Indeksit të Çmimeve të Konsumit (në %)

VITI	Janar	Shkurt	Mars	Prill	Maj	Qershor	Korrik	Gusht	Shtator	Tetor	Nëntor	Dhjetor
2016	1.5	0.2	0.3	0.3	0.7	1.2	1.9	2.0	1.8	1.5	1.9	2.2
2017	2.8	2.2	2.1	1.9	2.0							

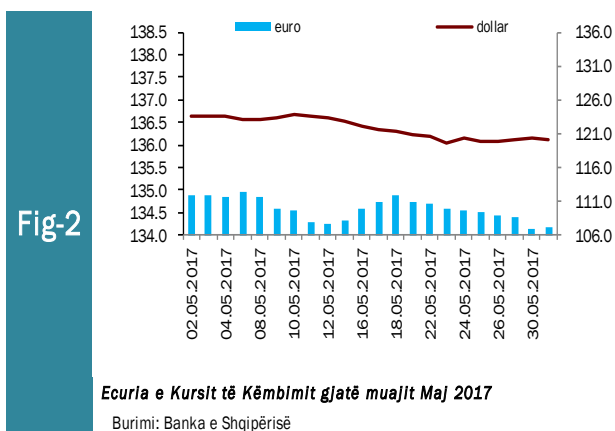
Burimi: INSTAT

2. Kursi mesatar i këmbimit

Kursi mesatar i këmbimit të lekut kundrejt euros në muajin maj 2017, arriti në 134.58 lekë/euro, duke shënuar rënie në vlerë me 0.62 për qind krahasuar me një muaj më parë. Në fund të muajit maj, një euro u këmbye me 134.19 lekë.

Kursi mesatar i këmbimit të lekut kundrejt dollarit amerikan në muajin maj 2017 arriti në 121.83 lekë/dollarë duke shënuar rënie me 3.56 për qind kundrejt muajit mars 2017. Në fund të muajit maj, kursi i këmbimit për dollarin amerikan arriti në nivelin 119.99 lekë/dollarë.

Në krahasim me muajin maj të vitit të kaluar, rezulton se monedha shqiptare është nënçmuar (mesatarisht) ndaj monedhës evropiane në masën 2.70 për qind, ndërsa kundrejt dollarit amerikan rezulton se është nënçmuar në masën 0.42 për qind. Nënçmimi i lekut kundrejt monedhës evropiane dhe asaj amerikane, është i lidhur me ecurinë e tyre në tregjet monetare ndërkombëtare, duke reflektuar sjelljen e tyre në tregun e brendshëm monetar.



Kursi i këmbimit të euros me dollarin amerikan, pësoi një rritje mesatare rreth 0.91 dollarë/euro. Ndër faktorët e brendshëm që kanë ndikuar në ecurinë e monedhës vendase gjatë këtij muaji përmendim: ruajtja e ritmeve pozitive të rritjes ekonomike në vend, efikasiteti i politikës fiskale, efikasitet në politikën monetare dhe në operacionet ndërbankare të ndërmarra nga Banka e Shqipërisë, etj.

3. Ecuria e Normave të Interesit të Depozitave dhe Huave

Gjatë muajit maj 2017, normat e interesit të depozitave me afat 1 mujor shënuan vlerën më të lartë prej 1.01 për qind, pasuar nga ato me afat 12 dhe 6-mujore që arritën përkatësisht kuotën 0.75 dhe 0.72 për qind. Ndërsa normat e interesit të depozitave me afat 3 mujore arritën kuotën 0.27 për qind.

Normat e interesit të depozitave me afat 6-mujor shënuan rritjen më të madhe mujore prej 0.19 pikë përqindje, ndërsa rënie mujore kanë pësuar vetëm normat e interesit të depozitave me afat 12- mujore, me vlerë 0.06 pikë përqindje.

Krahasuar me të njëjtën periudhë të një viti më parë, rënie kanë shënuar normat e interesit të depozitave me afat maturimi 3 dhe 12-mujore me përkatësisht 0.02 dhe 0.09 pikë përqindje. Rritje vjetore kanë shënuar normat e interesit me afat 1 dhe 6-mujore me 0.34 dhe 0.05 pikë përqindje.

Normat e Interesit të huave 6 dhe 12-mujore gjatë muajit maj 2017 arritën përkatësisht kuotën prej 7.56 dhe 5.51 për qind duke shënuar rritje mujore prej përkatësisht 1.01 dhe 1.62 për qind. Norma e interesit të huave 6 dhe 12-mujore shënuan rënie vjetore prej 2.23 dhe 2.79 për qind.

Normat e interesit të bonove të thesarit gjatë muajit maj 2017, për bonot 6 dhe 12-mujore ishin përkatësisht 1.54 dhe 1.98 për qind. Gjatë këtij muaji, vihet re rritje mujore e këtyre *yield*-ve të bonove të thesarit ku rritjen më të madhe e kanë shënuar ato 12-mujore me 0.19 për qind.

Fig. 3

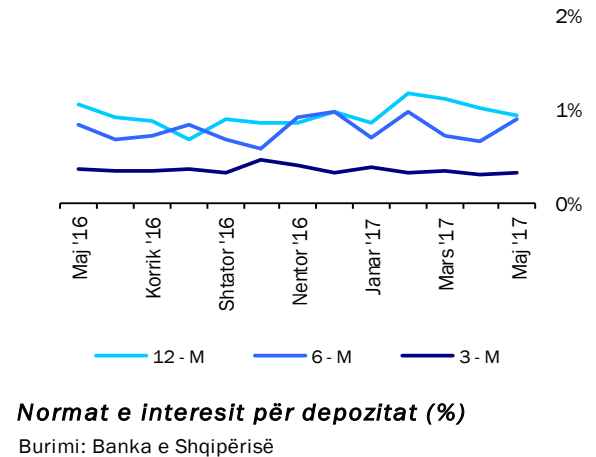
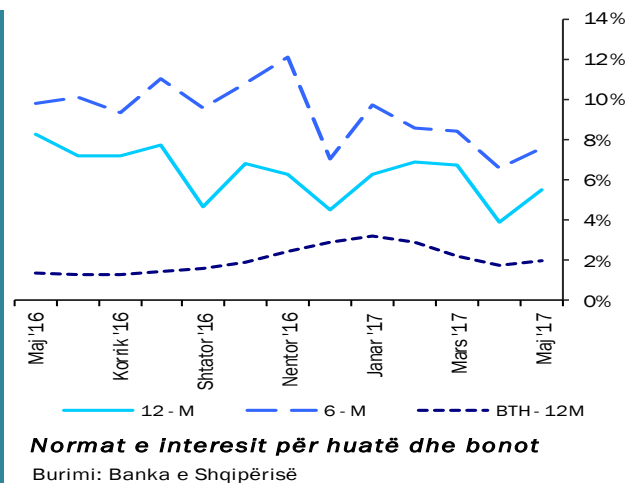


Fig-4

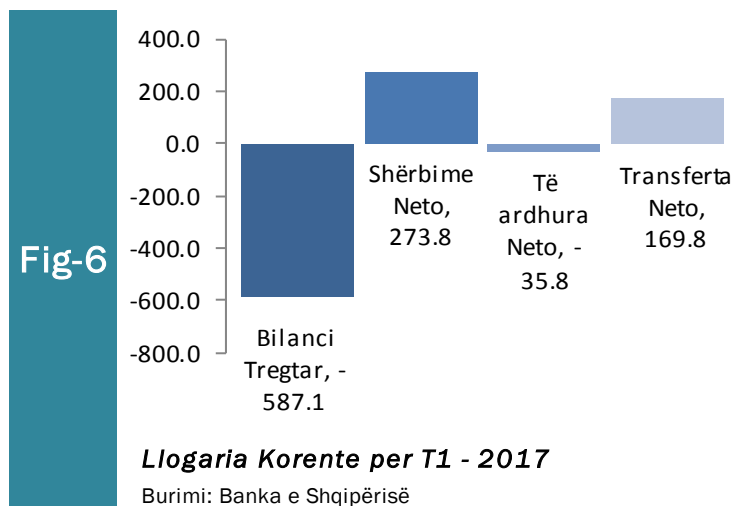
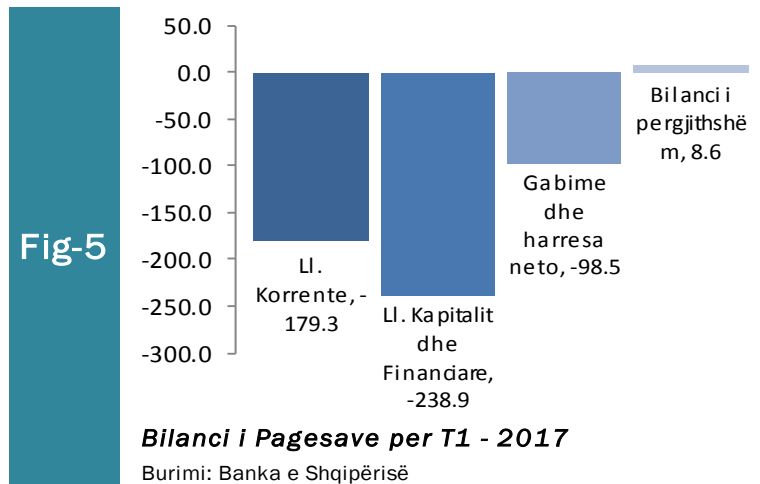


4. Bilanci i Pagesave

Bilanci i përgjithshëm i pagesave për tremujorin e parë të vitit 2017 shënoi rritje të mjetëve valutore, me rreth 8.6 milionë euro. Tremujori i parë i 2017-ës u mbyll me një defiçit të llogarisë korrente prej rreth 179 milionë euro, në tkurrje referuar të njëjtës periudhë të një vit më parë, me rreth 20%. Defiçiti tregtar u ngushtua me rreth 22%, në nivelin 313 milionë euro, dhe përbën faktorin kryesor në përmirësimin e defiçitit korrent. Flukset e kapitalit, shuma e tepricave nën zërin “Llogaria kapitale” dhe “Llogaria financiare”, regjistruan një pozicion neto negativ prej rreth 238.9 milionë euro. Karakteristika strukturore e Bilancit të Pagesave paraqitet në figurën 5.

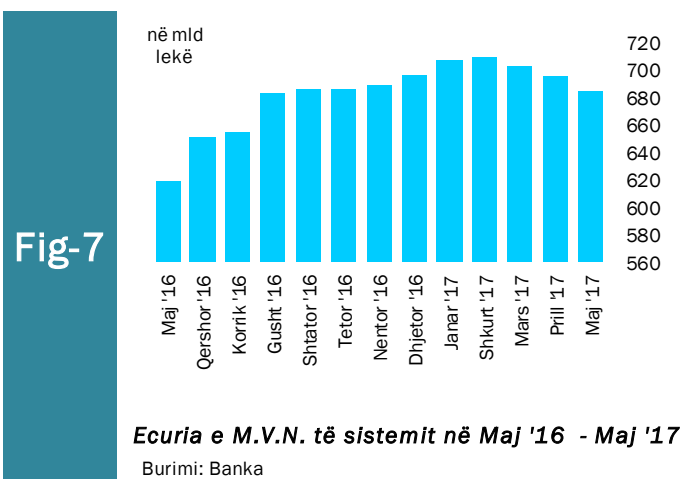
Gjatë periudhës, transaksionet në llogarinë korrente vlerësohen rreth 2,204 milionë euro dhe janë zgjeruar me 13% në terma vjetorë. Defiçiti i llogarisë korrente shënon 179 milionë euro, rreth 20% më i ulët krahasuar me një vit më parë. Përmirësimi i defiçitit korrent i atribuohet edhe zgjerimit në sufiçitin e llogarisë së shërbimeve si “shërbime transporti” apo “shërbime të tjera biznesi”. Kompozicioni deficitit të llogarisë korrente shprehet sipas elementeve kryesore përbërës (në terma neto) për tremujorin e parë 2017 (Fig-6):

- (i) bilanci tregtar me -587.1 milionë euro,
- (ii) shërbime neto me 273.8 milionë euro,
- (iii) të ardhura neto me -35.8 milionë euro,
- (iv) transferta neto me 169.8 milionë euro.

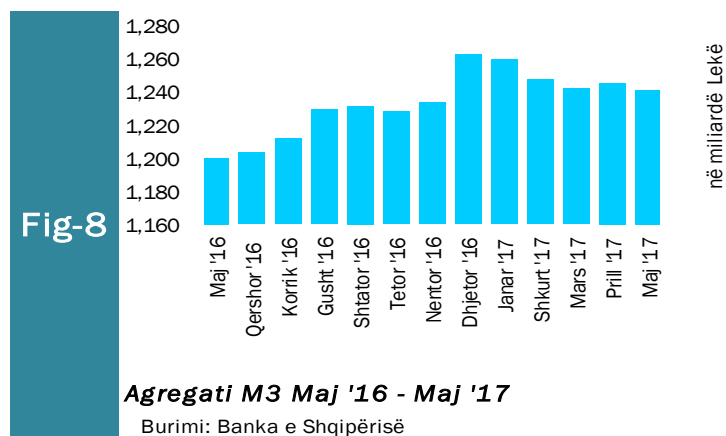


5. Mjetet Valutore Neto të Sistemit Bankar

Gjatë muajit maj 2017, sistemi bankar ka shënuar rritje të mjeteve valutore neto (M.V.N), me rreth 65,542 milionë lekë krahasuar me muajin maj të vitit 2016. Kjo rritje ka ardhur kryesisht si pasojë e rritjes së mjeteve valutore neto të bankave të nivelit të dytë me rreth 43,444 milionë lekë dhe të rritjes së mjeteve valutore neto të Bankës së Shqipërisë të me rreth 22,098 milionë lekë.



Oferta totale e parasë, e matur nga agregati M3, arriti në 1,241,671 milionë lekë në muajin maj 2017, duke shënuar rritje prej rreth 41,724 milionë lekë krahasuar me të njëjtën periudhë të një viti më parë, pra një rritje vjetore prej 3.5 për qind. Në muajin maj 2017, sistemi bankar rezulton me rënie prej 4,502 milionë lekë ose 0.4 për qind në mjetet valutore neto krahasuar me muajin paraardhës.

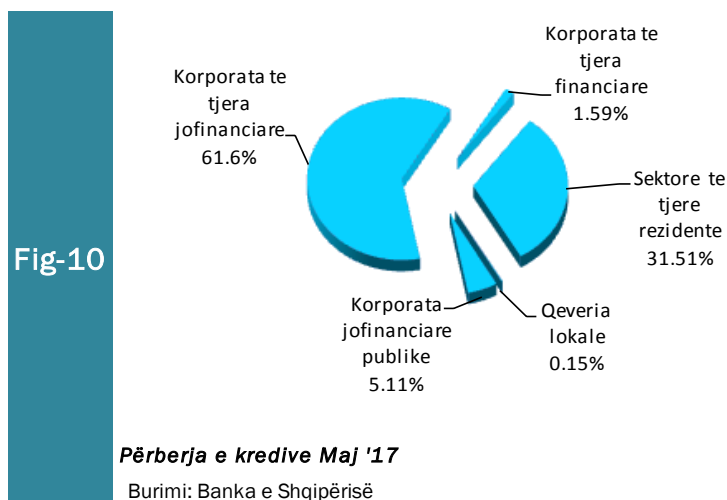
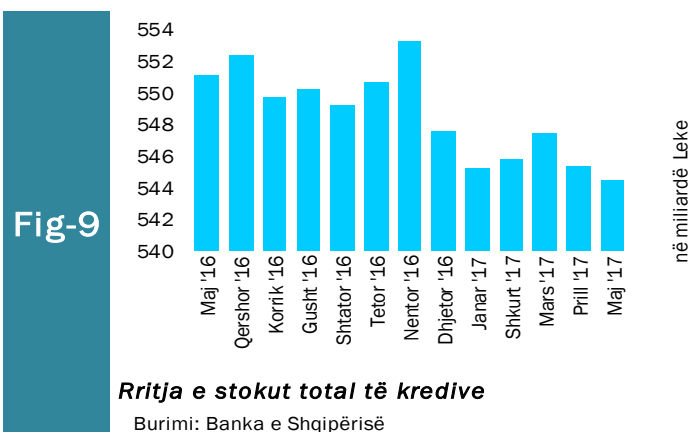


6. Kredia për Ekonominë

Totali i kredisë për ekonominë për muajin maj 2017 arriti në rreth 544,452 milionë lekë. Balanci i kredisë, krahasuar me të njëjtën periudhë të një viti më parë, shënoi rënie me vlerë 6,740 milionë lekë, pra rënie prej rreth 1.22 për qind. Struktura e kredisë sipas monedhave mbizotërohet nga kredia në valutë, duke përbërë rreth 51.5 për qind të totalit të tepriçës së kredisë me rreth 280,503 milionë lekë.

Gjatë muajit maj 2017, zëri “Korporata jo-financiare private”, zuri peshën më të lartë të kredive, me rreth 61.6 për qind ose 335,619 milionë lekë, ndjekur nga kreditë për individë, ku pesha e tyre specifike arriti në nivelin 31.51 për qind ose 171,583 milionë lekë. Zërat “Korporata jofinanciare publike” dhe “Korporata të tjera financiare” arritën respektivisht 5.11 dhe 1.59 për qind apo 27,795 dhe 8,643 milionë lekë.

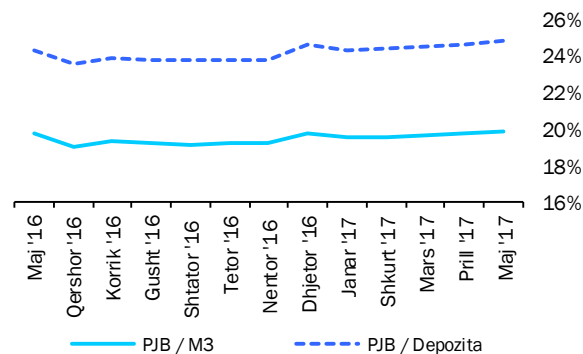
Për sa i përket shpërndarjes së kredisë sipas monedhës për muajin maj 2017, zëri “Korporata private jofinanciare” zuri peshën më të lartë të kredive në lekë, me rreth 50.39 për qind, ndjekur nga “Sektorë të tjerë rezidentë” me rreth 38.77 për qind. “Korporata private jofinanciare” dhe “Sektorë të tjerë rezidentë” zënë gjithashtu pjesën më të rëndësishme të kredive në monedhë të huaj, përkatësisht me rreth 72.24 për qind dhe rreth 24.69 për qind.



7. Oferta e Parasë

Paraja jashtë Korporatave Depozituese arriti në rreth 246,731 milionë lekë në fund të muajit maj 2017. Raporti i Parasë jashtë Bankave me M3 në maj 2017 ka shënuar rritje mujore prej 0.09 për qind si dhe rritje vjetore prej 0.14 për qind. Raporti i Parasë jashtë Bankave me Depozitat ka shënuar gjithashtu rritje mujore prej 0.15 për qind dhe rritje vjetore prej 0.48 për qind.

Fig-11

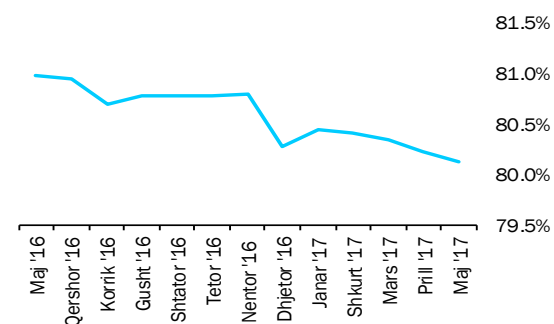


Raportet e parasë jashtë bankave me M3 dhe Depozitat

Burimi: Banka e Shqipërisë

Depozitat në lekë, si përbërësi kryesor i ofertës monetare për muajin maj 2017, kanë pësuar rënie prej 7,799 milionë lekë në krahasim me muajin maj 2016. Sektori i Individëve në lekë ka zënë rreth 84.8 për qind të tyre. Ndërsa depozitat në valutë gjatë muajit maj 2017 shënuan rritje prej 29,411 milionë lekë, mbështetur kryesisht nga depozitat për individë, të cilat kanë përbërë rreth 82.0 për qind të depozitave në valutë.

Fig-12

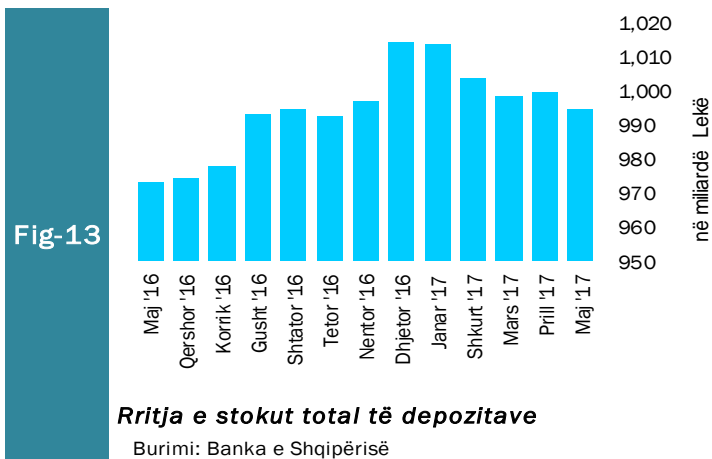


Raporti i Depozitave ndaj M3

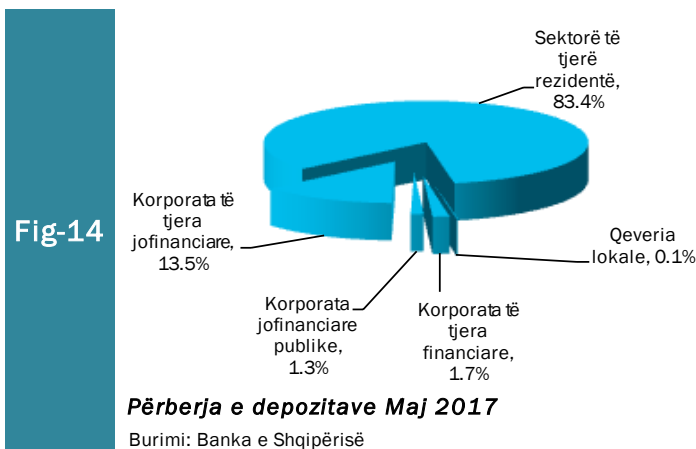
Burimi: Banka e Shqipërisë

8. Depozitat sipas Burimeve

Gjatë muajit maj 2017, zëri “Sektorë të tjerë rezidentë” zuri nivelin më të lartë të depozitave të transferueshme në lekë, me rreth 84.8 për qind, ndjekur nga “Korporata të tjera jofinanciare”, me rreth 10.8 për qind dhe nga “Korporata të tjera financiare” me 2.2 për qind. “Sektorë të tjerë rezidentë” dhe “Korporata të tjera jofinanciare” ishin gjithashtu burimi më i rëndësishëm i depozitave në monedhë të huaj, përkatësisht me rreth 82.0 për qind dhe rreth 16.0 për qind. “Sektorë të tjerë rezidentë” ishin dukshëm burimi më i rëndësishëm i depozitave totale me rreth 84.8 për qind e totalit.



Në total, “Sektorë të tjerë rezidentë” përbëjnë pjesën më të madhe me rreth 829,570 milionë lekë të depozitave totale. Ata ndiqen nga “Korporata të tjera jofinanciare” (134,560 milionë lekë), “Korporata të tjera financiare” (16,693 milionë lekë) dhe “Korporata jofinanciare publike” (12,7247 milionë lekë). “Qeveria lokale” kontribuoi me rreth 1,393 milionë lekë në totalin e depozitave.



Gjatë muajit maj 2017, niveli i përgjithshëm i depozitave arriti vlerën rreth 994,940 milionë lekë. Krahasuar me një muaj më parë niveli i depozitave shënoi rënie prej rreth 4,787 milionë lekë, ndërsa krahasuar me një vit më parë totali i depozitave ka shënuar rritje me 21,612 milionë lekë.

Sektori Fiskal

1. Buxheti i Konsoliduar

Për periudhën janar-maj 2017 janë mbledhur rreth 176.7 miliardë lekë të ardhura, përkundrejt shpenzimeve të përgjithshme prej 170.4 miliardë lekë, ku pjesa më e madhe përfshin 147.0 miliardë lekë në shpenzime korrente dhe rreth 22.2 miliardë lekë në shpenzime kapitale, nga të cilat rreth 64% janë financime të brendshme.

Nga të ardhurat gjithsej, pjesa e të ardhurave të mbledhura nga Drejtoria e Përgjithshme e Tatimeve dhe Doganave është rreth 118.7 miliardë lekë (ose rreth 108% e planit të periudhës). Të ardhurat e mbledhura nga pushtetit vendor rreth 9.3 miliardë lekë (ose rreth 121% e planit të periudhës). Kontributet e sigurimeve shoqërore dhe shëndetësore 34.7 miliardë lekë (ose rreth 105% e planit të periudhës) dhe të ardhurat joutimore në nivelin 10.5 miliardë lekë (ose rreth 102% e planit për periudhën janar-maj 2017).

Nga totali i shpenzimeve korrente prej 147.0 miliardë lekë, 28.7 miliardë lekë (20% e totalit të shpenzimeve korrente) është shpenzuar për personelin, rreth 12.1 miliardë lekë (8%) për interesat, 14.5 miliardë lekë (10%) për shpenzime operative dhe mirëmbajtje,

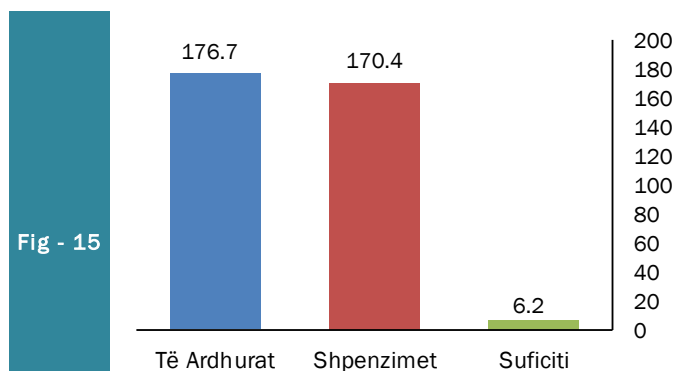


Fig - 15

Treguesit Fiskal, Maj 2017

Burimi: Ministria e Financave

634 milionë lekë (0.4%) për subvencione, 60.2 miliardë lekë (41%) për shpenzimet e sigurimeve shoqërore dhe shëndetësore dhe 18.8 miliardë lekë (13%) për shpenzimet e qeverisjes vendore, 8.9 miliardë lekë (6%) për shpenzimet e tjera. Këto përfaqësojnë 38% (shpenzime personeli), 29% (shpenzime për interesat), 33% (shpenzime operative dhe të mirëmbajtjes), 27% (subvencione), 38% (sigurimet shoqërore dhe shëndetësore), 46% (për shpenzimet e qeverisjes vendore) dhe 38% (shpenzimet e tjera) përkundrejt planifikimit të tyre vjetor.

Shpenzimet kapitale me financim të brendshëm për këtë periudhë ishin 30%, ndërsa financimi i huaj është 30% e planifikimit të tyre vjetor.

2. Të ardhurat sipas burimeve

Të ardhurat gjithsej të realizuara për periudhën janar-maj 2017 ishin rreth 176.7 miliardë lekë, nga të cilat të ardhurat tatimore rreth 163.4 miliardë lekë, të ardhurat jo-tatimore në rreth 10.5 miliardë lekë.

Tab - 2	Të ardhurat gjatë periudhës Janar-Maj 2017 (mld Lekë) Revenues during January-May 2017 (in billion ALL)			
	Burimi (Source)	Maj '17 May '17	Maj '16 May '16	Ndrysh(%) Chang (%)
	TVSH (VAT)	53.7	51.3	4.2
	Tatimi mbi fitimin (Profit Tax)	15.3	14.5	5.3
	Taksa doganore (Custom Tax)	2.4	2.3	7.3
	Taksat nacionale (National Tax)	16.4	12.3	32.5
	Akcizat (Excise)	16.7	15.3	9.1
	Tatim mbi të ardhurat personale (TAP) / (Income Tax)	12.9	13.4	-3.8

Burimi: Ministria e Financave, Statistikat Fiskale: Maj – 2017

Source: Ministry of Finance, Fiscal Statistics: May – 2017

3. Financimi i Bilancit Fiskal

Suficiti prej 6.2 miliardë lekë gjatë periudhës Janar-Maj 2017, u përdor kryesisht për pagesën e maturimit të huamarrjes së brendshme dhe për huanë afatgjatë të huaj.

Për muajin maj 2017, disa nga treguesit kryesor fiskalë ishin:

- Realizimi i të ardhurave në masën 36.454 miliardë lekë,
- Realizimi i shpenzimeve në masën 40.622 miliardë lekë.

Në realizimin e të ardhurave për muajin maj 2017, kontributin kryesor e kanë dhënë të ardhurat e mbledhura nga tatimet, të cilat arrijnë shifrën e 25.3 miliardë lekë. Në realizimin e shpenzimeve për këtë periudhë, peshën me të lartë e zënë shpenzimet korrente me 32.8 miliardë lekë dhe shpenzimet kapitale me rreth 7.0 miliardë lekë.

Aneksi Statistikor

Tab - 1

Muaji	Mujor (Monthly)						Mesatar Mujor (Monthly Average)						Vjetor (Annual)						Month
	2012	2013	2014	2015	2016	2017	2012	2013	2014	2015	2016	2017	2012	2013	2014	2015	2016	2017	
Janar	0.7	1.0	0.8	1.4	0.9	1.5	0.7	1.00	0.8	1.4	0.9	0.9	1.6	2.7	1.7	1.3	1.5	2.8	January
Shkurt	1.3	1.1	1.4	2.4	1.1	0.5	1.0	1.05	1.1	1.9	1.0	1.0	0.6	2.5	1.9	2.3	0.2	2.2	February
Mars	0.4	0.2	0.5	0.4	0.5	0.4	0.8	0.77	0.9	1.4	0.8	0.8	1.0	2.4	2.2	2.2	0.3	2.1	March
Prill	-0.1	-0.1	-0.6	-0.5	-0.4	-0.6	0.6	0.55	0.5	0.9	0.5	0.7	1.6	2.3	1.7	2.3	0.3	1.9	April
Maj	-0.8	-1.0	-1.1	-1.6	-1.2	-1.2	0.3	0.24	0.2	0.3	0.2	0.1	1.9	2.1	1.6	1.8	0.7	2.0	May
Qershor	-0.8	-0.6	-0.7	-1.1	-0.6		0.1	0.15	0.1	0.1	0.04		2.2	2.3	1.5	1.4	1.2		June
Korrik	-0.2	-0.8	-0.6	-0.7	0.05		0.1	-0.03	0.0	0.1	0.23		2.7	1.6	1.8	1.3	1.9		July
Gusht	0.4	-0.1	0.1	0.8	0.86		0.1	-0.04	0.0	0.1	0.24		2.8	1.2	2.0	1.9	2.0		August
Shtator	0.2	0.8	0.3	0.6	0.40		0.1	0.06	0.0	0.2	0.17		2.6	1.7	1.5	2.2	1.8		September
Tetor	0.2	0.1	0.1	0.01	-0.2		0.1	0.05	0.0	0.2	0.13		2.4	1.7	1.4	2.1	1.5		October
Nëntor	0.2	-0.5	-0.2	-0.3	0.1		0.1	0.01	0.0	0.1	0.12		2.5	1.0	1.7	2.1	1.9		November
Dhjetor	0.9	1.7	0.7	0.6	0.9		0.2	0.15	0.1	0.17	0.19		2.4	1.9	0.7	2.0	2.2		December

Burimi: INSTAT

Source : INSTAT

Tab - 2 **Kursi i këmbimit**
Exchange rate

Monedha	2013	2014	2015	2016	2017					Currency
					Janar	Shkurt	Mars	Prill	Maj	
					January	February	March	April	May	
<i>Mesatarja e periudhës</i>					<i>Average of period</i>					
USD	105.67	113.64	126.64	128.29	128.40	127.43	126.74	126.33	121.83	USD
EURO	140.27	140.11	137.65	135.27	136.57	135.59	135.38	135.42	134.58	EURO
<i>Fundi i periudhës</i>					<i>In the end of period</i>					
USD	101.86	115.23	125.79	128.17	127.37	127.45	127.34	123.55	119.99	USD
EURO	140.20	140.14	137.28	135.23	136.39	135.08	136.13	135.03	134.19	EURO

Burimi : Banka e Shqipërisë

Source : Bank of Albania

Tab - 3

Normat e interesit me bazë vjetore (në Lek)

Annual Interest Rates (in ALL)

	2013	2014	2015	2016	2017					
Në përqindje					Janar January	Shkurt February	Mars March	Prill April	Maj May	In percent
Norma e depozitave										Deposits rates
12-M	4.17	1.51	1.27	0.78	0.69	0.94	0.90	0.81	0.75	12-M
6-M	3.40	1.16	1.17	0.78	0.57	0.78	0.58	0.53	0.72	6-M
3-M	2.72	0.83	0.54	0.27	0.31	0.27	0.28	0.25	0.27	3-M
1-M	2.79	1.47	0.88	0.87	0.86	0.68	0.97	0.97	1.01	1-M
Norma e huasë										Lending rates
12-M	9.52	7.00	7.47	4.54	6.27	6.87	6.71	3.89	5.51	12-M
6-M	9.59	8.18	8.35	7.01	9.74	8.60	8.44	6.55	7.56	6-M
Norma e letrave me vlerë										Securities rates
Bono thesari 1/										Treasury bills 1/
3-M	3.40	3.15	-	-	1.22	-	-	-	-	3-M
6-M	3.54	3.16	2.46	2.00	2.25	2.01	1.70	1.52	1.54	6-M
12-M	3.66	3.33	2.40	2.92	3.20	2.93	2.25	1.79	1.98	12-M

Burimi : Banka e Shqipërisë

Source : Bank of Albania

TREGUESIT FISKALË SIPAS BUXHETIT TË KONSOLIDUAR 2017

Fiscal indicators regarding consolidated budget of 2017

Të dhëna progresive (Progressive Data)

në milionë Lekë (in million ALL)

Nr.	E M Ë R T I M I	Janar January	Shkurt February	Mars March	Prill April	Maj May	ITEMS
	TOTALI TË ARDHURAVE	32,893	64,046	101,554	140,290	176,744	TOTAL REVENUE
I.	Të ardhura nga ndihmat	186	644	1,415	1,933	2,777	Grants
II.	Të ardhura tatimore	30,935	59,660	94,551	129,856	163,439	Tax Revenue
II.1	Nga Tatimet dhe Doganat	22,022	42,806	69,995	93,352	118,725	From tax offices and customs
1	Tatimi mbi Vlerën e Shtuar	10,146	20,237	31,302	41,918	53,745	V.A. T
2	Tatimi mbi Fitimin	1,620	3,827	11,177	13,447	15,326	Profit Tax
3	Akcizat	2,727	5,730	9,242	12,928	16,779	Excise Tax
4	Tatimi mbi të Ardhurat Personale	3,185	5,414	7,663	10,373	12,914	Personal Income Tax
5	Taksa Nacionale dhe të tjera	3,930	6,734	9,252	12,845	17,485	National Taxes and others
6	Taksa Doganore	414	864	1,359	1,841	2,476	Customs Duties
II.2	Të ardhura nga Pushteti Vendor	907	2,398	3,866	7,869	9,342	Revenues from Local Gov.
1	Taksë mbi Pasurinë (ndërtesat)	195	410	774	2,133	2,536	Property Tax
2	Taksë mbi Biznesin e vogël	2	8	31	204	220	Small Business Tax
3	Taksa Lokale	710	1,980	3,061	5,532	6,586	Local Taxes
II.3	Të ardh nga fondet speciale	8,006	14,456	20,690	28,635	35,372	Social ins. contributions
1	Sigurimi Shoqëror	6,743	12,238	17,537	24,221	29,946	Social Insurance
2	Sigurimi Shëndetsor	1,146	1,970	2,780	3,922	4,779	Health insurance
III.	Të ardhura Jotatimore	1,772	3,742	5,588	8,501	10,528	Nontax Revenue
1	Tran.Fitimi nga Banka e Shqipërisë				908	908	Profit transfer from BOA
2	Të ardhura nga Inst.Buxhetore	1,320	2,901	4,108	5,222	6,794	Income of budgetary institutions
	TOTALI I SHPENZIMEVE	25,636	55,790	95,188	129,824	170,446	TOTAL EXPENDITURE
I.	Shpenzime Korrente	24,640	52,729	84,833	114,223	147,096	Current Expenditures
I.1	Personell	5,476	10,992	16,585	22,606	28,716	Personnel expenditures
1	Paga	4,700	9,451	14,257	19,446	24,696	Wages
2	Kontributi për Sigurime Shoqërore	776	1,541	2,328	3,160	4,020	Social insurance contributions
I.2	Interesat	2,830	5,570	7,823	9,795	12,144	Interest
1	Të Brendshme	2,078	4,190	5,909	7,291	9,142	Domestic
2	Të Huaja	752	1,380	1,914	2,504	3,002	Foreign
I.3	Shpenzime Operative Mirëmbajtje	1,567	4,503	8,630	11,105	14,580	Operational & Maintenance
I.4	Subvencionet	55	108	242	340	634	Subsidies
I.5	Shpenzime për fonde speciale	11,892	23,845	37,429	50,126	63,259	Social insurance outlays
1	Sigurime Shoqërore	8,645	17,397	27,010	36,420	46,160	Social insurance
2	Sigurime Shëndetsore	2,640	5,319	8,284	11,063	14,063	Health insurance
I.6	Shpenzime per Buxhetin Vendor	1,789	4,855	8,914	13,269	18,818	Local budget expenditure
I.7	Shpenzime të tjera	1,031	2,856	5,210	6,982	8,945	Other expenditures
1	Pagesa e Papunesisë	41	74	108	140	168	Unemployment insurance benefits
II	Fondi Rezerve, Kontigjenca		0		0	0	Reserve fund/contingency
III	Shpenzime Kapitale	1,254	3,127	10,300	15,224	22,266	Capital expenditures
1	Financimi Brendshëm	118	1,246	7,086	10,898	14,169	Domestically financing
2	Financimi Huaj	1,136	1,881	3,214	4,326	8,097	Foreign financed
IV	Detyrimet e prapambetuara		0		0		Arrears
V.	DEFICITI	7,257	8,256	6,366	10,466	6,298	CASH BALANCE
V.1	FINANCIMI DEFICITIT	-7,257	-8,256	-6,366	-10,466	-6,298	CASH BALANCE FINANCING
V.2	Brendshëm	-7,785	-18,552	-15,516	-15,343	-13,026	Domestic
1	Të ardhura nga privatizimi	4	24	123	283	284	Privatization receipts
2	Hua-marrje e brendshme	7,474	8,681	11,187	11,815	13,517	Domestic new borrowing (net)
3	Të tjera	-15,263	-27,257	-26,826	-27,441	-26,827	Others
V.3	I huaj	528	10,296	9,150	4,877	6,728	Foreign
1	Hua afatgjatë(e marrë)	1,473	2,185	2,924	5,667	9,456	Long-term foreign borrowing (gross)
2	Nga e cila nënhua	391	768	1,128	1,937	2,697	Subsidiary Loan
3	Ndryshimi i gjendjes së arkës*	-312	-144	41	-1,298	-1,399	Chang. of stat. Account
4	Ripagesat	-811	-1,793	-3,863	-9,540	-11,377	Repayments
5	Mbështetje Buxhetore	178	10,048	10,048	10,048	10,048	Budgetary Support

Burimi : Ministria e Financave

Source : Ministry of Finance

"Chang. of stat. Account" stands for the change in Foreign Financing Deposit

* "Ndryshimi i gjendjes së arkës" përfaqëson ndryshimin e Depozitës së Financimeve të Huaja

Tab - 5

Tabela e investimeve 2017

Table of investments 2017

Të dhëna progresive (Progressive Data)

në milionë Lekë (in million ALL)

	Janar January	Shkurt February	Mars March	Prill April	Maj May	
Financim i brendshëm	118	1,246	7,086	10,898	14,169	Domestic financing
<i>Në %</i>	9.41	39.85	68.80	71.58	63.64	<i>In %</i>
Financim i huaj	1,136	1,881	3,214	4,326	8,097	Foreign financing
<i>Në %</i>	90.59	60.15	31.20	28.42	36.36	<i>In %</i>
Totali	1,254	3,127	10,300	15,224	22,266	Total
<i>Në %</i>	100	100	100	100	100	<i>In %</i>

Burimi: Ministria e Financave

Source: Ministry of Finance

**Tab - 6 TË ARDHURAT DOGANORE 2017
CUSTOMS REVENUES 2017**

Të dhëna progresive (Progressive Data)

në milionë Lekë (in million Lek)

	Janar January	Shkurt February	Mars March	Prill April	Maj May	
Taksë doganore	414	864	1,359	1,841	2,476	Customs Duties
TVSH	5,775	13,085	22,069	30,209	39,025	V.A.T
Akcizë	2,727	5,730	9,242	12,928	16,779	Excises
Të tjera (Renta Minerare)	250	438	585	937	1,078	Others (Mineral Rent)
TOTALI	9,166	20,117	33,255	45,915	59,358	Total

TË ARDHURAT TATIMORE 2017 (TAX REVENUE)

TVSH	4,370	7,151	9,233	11,709	14,720	V.A.T
Tatim mbi fitimin	1,620	3,827	11,177	13,447	15,326	Profit Tax
Tatimi mbi të ardhurat personale	3,185	5,414	7,663	10,373	12,914	Personal income tax
Taksa nacionale dhe të tjera	3,680	6,296	8,667	11,908	16,407	National taxes
TOTALI	12,855	22,688	36,740	47,437	59,367	Total
TOTALI I PËRGJITHSHËM	22,021	42,805	69,995	93,352	118,725	OVERALL TOTAL

Burimi: Ministria e Financave

Source: Ministry of Finance

DEFICITI DHE FINANCIMI PËR 2017

The Deficit and Its Financing for 2017

Të dhëna progresive (Progressive Data)

Në milionë lekë (In million Leks)

	Janar January	Shkurt February	Mars Mar	Prill April	Maj May	
TË ARDHURAT	32,893	64,046	101,554	140,290	176,744	REVENUE
SHPENZIMET	25,636	55,790	95,188	129,824	170,446	EXPENDITURES
BILANCI FISKAL	7,257	8,256	6,366	10,466	6,298	FISCAL BALANCE
FINANCIMI I BILANCIT FISKAL	-7,257	-8,256	-6,366	-10,466	-6,298	FINANCING
Financimi i brendshëm	-7,785	-18,552	-15,516	-15,343	-13,026	Domestic
a. Bono Thesari Neto	357	1,341	1,237	-4,554	-5,381	Treasury bills
b. Obligacione	7,126	7,359	9,978	16,408	18,941	Bonds
c. <i>Ndryshimi i gjëndjes së arkës</i>	-7,056	-18,990	-19,368	-19,003	-19,607	Chang.of stat. account
Depozita e qeverisë në BSH	-7,661	-20,427	-19,324	-18,868	-19,576	Deposit of Government in B.O.A
Depozita e ISSH dhe ISKSH	605	1,437	-44	-135	-31	Deposit of Social & Health Ins.
d.Mjete në ruajtje	369	368	-566	-1,113	-1,022	Non-budget revenues
e.Të ardhura nga privatizimi	4	24	123	283	284	Privatization receipts
f.Të tjera detyrime	-8,578	-8,633	-6,893	-7,324	-6,196	Others
g.Huamarrje Brendshme Vendori	-10	-19	-28	-39	-43	Local Borrowing
Financimi i jashtëm	528	10,296	9,150	4,877	6,728	Foreing
a. Hua afatgjatë	1,473	2,185	2,924	5,667	9,456	Long-term foreign borrowing (gross)
b. Ndryshimi I gjëndjes së arkës	-312	-144	41	-1,298	-1,399	Chang. of stat. Account
c.Ripagesat	-811	-1,793	-3,863	-9,540	-11,377	Repayments
d.Mbeshetjetje Buxhetore	178	10,048	10,048	10,048	10,048	Budgetary Support

Burimi: Ministria e Financave

Source: Ministry of Finance

BILANCI I PAGESAVE

Balance of payments

Në milion Euro

In millions Euro

	Viti 2013	Viti 2014	Viti 2015	Viti 2016	3M_I_2017	
Llogaria korente	-1,026.70	-1,303.20	-1,160.50	-1,029.70	-179.40	Current Account.
Bilanci tregtar	-1,729.30	-2,136.60	-2,298.80	-2,602.80	-587.10	Trade Balance.
Eksporti I mallrave fob	1,731.50	925.30	771.10	713.70	181.50	Merchandise Exports. Fob
Importi I mallrave fob	-3,460.80	-3,061.90	-3,069.90	-3,316.50	-768.60	Merchandise Imports. Fob
Bilanci i shërbimeve	8.90	268.40	502.80	796.60	273.70	Services Balance.
Shërbimet Kredi	1,655.00	2,031.50	2,028.20	2,395.70	590.30	Services Credit
Shërbimet Debi	-1,646.10	1,763.10	1,503.30	1,599.10	316.60	Services Debt
Bilanci i të ardhurave	-8.40	-159.60	-133.00	-44.10	-35.80	Balance of Incomes
Të ardhurat Kredi	193.30	110.60	126.00	177.10	41.60	Income Credit
Të ardhurat Debi	-201.70	-270.20	-259.00	-221.20	-77.40	Income Debt
Bilanci i transfertave	702.10	724.60	768.50	820.60	169.80	Balance of Transfers
Transferta private	681.40	851.80	921.50	961.20	199.10	Private Unrequired Transfers
Transfertat shtetërore	20.70	-127.20	-153.00	-140.60	-29.30	Official Unrequired Transfers
Llogaria kapitale	47.70	86.70	125.70	66.30	23.80	Capital Account
Llogaria financiare	775.60	-956.30	-1,326.20	-712.60	-84.10	Financial Account
Investime direkte	893.10	-801.30	-823.00	-958.40	-174.10	Direct Investment
Investime portofoli	-103.70	120.80	-324.80	204.60	-6.20	Portfolio Investment
Kapitale të tjera	-13.80	-275.80	-88.50	181.60	167.90	Other Capital
Gabime dhe harresa neto	315.30	311.00	296.00	298.80	-98.50	Net errors and omissions
Bilanci i përgjithshëm	111.90	50.80	259.50	48.00	-170.00	Overall Balance
		0.00	0.00			
Rezervat	-104.40	97.20	609.60	47.60	8.60	Reserve Assets
Përdor kred & huash nga FMN	-7.80	46.40	89.90	140.40	71.70	Use of Fund Credit and Loans

Burimi : Banka e Shqipërisë

Source : Bank of Albania

Tab - 9 MJETET VALUTORE NETO
Net Foreign Assets

Në milionë Lekë Fundi i periudhes	2013	2014	2015	2016	2017					Millions of Lek End of Period
					Janar January	Shkurt February	Mars March	Prill April	Maj May	
Mjetet valutore neto	274198.1	292,098.3	365,663.3	389,612.7	372,032.3	377,986.6	393,476.1	366,790.3	363,708.8	Net Foreign assets
Predendime ndaj jorezidentëve	294111.3	318,940.2	407,654.7	418,562.1	401,162.8	406,288.9	422,972.2	394,958.3	391,709.3	Claims on non-residents
Minus: Detyrime ndaj jorezidënteve	19913.2	26,841.9	41,991.5	28,949.4	29,130.5	28,302.3	29,496.1	28,168.0	28,000.5	Minus: Liabilities to non-residents
Mjetet e brendshme	67841.8	82,525.1	63,394	65,915.7	58,978	42,093	42,755	48,554	50,182	Domestic Assets
Pretendimet neto ndaj qeverisë qendrore	44503.1	55,198.3	48,752	34,255.6	23,305	12,091	14,642	13,724	16,068	Claims on Central Government
Pretendimet ndaj qeverisë qendrore	66768.8	71,831.3	75,143.9	53,279.9	53,157.7	52,670.0	5,256.9	51,933.1	53,239.9	Net Claims on Central Government
Minus: Detyrime ndaj qeverisë qendrore	22265.7	16,633.0	26,391.9	19,024.3	29,852.7	40,578.8	37,920.5	38,208.7	37,171.7	Minus: Due to Central Government
Pretendime ndaj korporatave të tjera depozituese	21502.9	25,547.8	12,237.0	29,934.4	33,947.4	28,282.5	26,382.8	33,098.3	32,380.8	Claims on other depository corporations
Pretendime ndaj korporatave të tjera financiare	-	-	-	-	-	-	-	-	-	Claims on other financial corporations
Pretendime ndaj korporatave jofinanciare publike	-	-	-	-	-	-	-	-	-	Claims on public non-financial corporations
Pretendime ndaj korporatave të tjera jofinanciare	-	37.3	-	-	-	-	-	-	-	Claims on other non-financial corporations
Pretendime ndaj sektorëve të tjerë rezidentë	1835.8	1,741.7	1,648.9	1,725.7	1,725.1	1,718.9	1,729.6	1,731.6	1,732.9	Claims on other resident sectors
Baza Monetare	308073.7	332,899.3	383,972.8	414,380.9	388,321.4	377,934.1	392,977.2	377,074.8	379,625.3	Monetary Base
Depozita të papërfshira në parandë e gjerë	787.9	1,093.8	451.8	194.0	195.1	194.2	188.8	182.0	172.2	Deposits not included in broad money
Huatë	-	-	-	-	-	-	-	-	-	Loans
Llogari të pagueshme	1309.8	14.8	34.2	47.2	14.0	13.8	35.7	21.3	44.0	Other accounts payable
Të tjera neto	-14102.8	-15,170.5	-18,792	-20,953.6	-21,044	-21,004	-20,968	-20,944	-20,910	Other items net
Aksione	45,971.3	55,786.1	63,391.1	61,859.9	63,523.0	62,940.8	63,996.8	59,010.3	54,959.4	Shares and other equity

Burimi : Banka e Shqipërisë

Source : Bank of Albania

Tab - 10

KREDIA PËR EKONOMINË

Credit to Economy

Në milion Lekë Fundi i periudhës	2013	2014	2015	2016	2017					Million of Lek End of Period
					Janar January	Shkurt February	Mars March	Prill April	Maj May	
Totali i kredisë	547927.6	559,986.7	546,873	547,602.4	545,232.8	545,799.0	547,431.1	545,306.0	544,451.9	Total Credit
Kredia për qeverinë lokale	256	777.7	887.7	845.5	838.3	834.1	816.5	815.3	812.4	Credits to local Government
Në lekë	256	777.7	887.7	845.5	838.3	834.1	816.5	815.3	812.4	in Lek
Në valutë	-	-	-	-	-	-	-	-	-	in Foreign Currency
Kredia për korporatat jofinanciare publike	24961	27,328.1	27,419.7	26,863.9	26,880.1	26,943.5	27,197.4	27,542.7	27,795.4	Credits to Public Non-financial Corporations
Në Lekë	20251.4	22,402.3	22,326.1	23,993.9	23,745.5	23,947.0	23,762.9	23,828.6	23,895.0	in Lek
Në valutë	4709.6	4,925.8	5,093.6	2,870.0	3,134.6	2,996.5	3,434.5	3,714.1	3,900.4	in Foreign Currency
Kredia për korporatat jofinanciare private	363541.2	372,166.5	355,725.2	343,483.0	340,254.3	341,042.7	340,846.6	338,225.4	335,618.7	Credits to other Non-financial Corporations
Në Lekë	122944.7	129,429.4	129,233.7	131,743.5	130,970.3	131,244.4	132,005.8	131,667.3	132,997.2	in Lek
Në valutë	240596.5	242,737.1	226,491.5	211,739.5	209,284.0	209,798.3	208,840.8	206,558.1	202,621.5	in Foreign Currency
Kredia për korporatat e tjera financiare	9578.2	8,270.3	9,537.7	8,687.6	9,113.6	9,058.7	9,168.2	8,932.4	8,642.8	Credits to Other Financial Corporations
Në Lekë	4238.4	3,436.9	5,036.2	4,242.3	4,136.7	4,242.0	4,155.5	4,059.3	3,911.5	in Lek
Në valute	5339.8	4,833.4	4,501.5	4,445.3	4,976.9	4,816.7	5,012.7	4,873.1	4,731.3	in Foreign Currency
Prendime për sektorë të tjerë rezidentë	149591.2	151,444.1	153,303.1	167,722.4	168,146.5	167,920.0	169,402.4	169,790.2	171,582.6	Claims to other Resident Sectors
Në Lekë	72242.5	77,396.7	83,319.7	98,722.3	99,010.8	99,452.4	100,316.8	101,209.5	102,333.0	in Lek
Në valutë	77348.7	74,047.4	69,983.4	69,000.1	69,135.7	68,467.6	69,085.6	68,580.7	69,249.6	in Foreign Currency

Burimi : Banka e Shqipërisë

Source : Bank of Albania

Tab - 11 **OFERTA E PARASË**
Money Supply

Mujor-Monthly

Në milion Lekë Fundi i periudhës	2013	2014	2015	2016	2017					Millions of LEK End of Period
					Janar January	Shkurt February	Mars March	Prill April	Maj May	
Baza monetare	308,073.7	332,899.3	383,972.8	414,380.9	388,321.4	377,934.1	392,977.2	377,074.8	379,625.3	Base Money
Ndryshimi vjetor në %	3.5	8.1	15.3	1.1	1.0	1.0	1.1	1.1	1.1	Y/Y change in %
Paraja jashtë korporatave depozituese	198,892.7	217,665.6	239,218.1	249,256.5	249,376.5	254,979.4	254,232.6	256,339.8	257,230.8	Currency Outside Depository
Ndryshimi vjetor në %	3.2	9.4	9.9	4.2	5.9	8.9	8.9	9.6	13.5	Y/Y change in %
Depozita	950,088.4	977,420	687,292.6	737,808	737,314.5	730,274.3	830,490.2	729,828.5	727,586.2	Deposits
Ndryshimi vjetor në %	2.1	2.9	-29.7	7.3	8.0	7.0	21.1	6.6	6.4	Y/Y change in %
Agregati M1	295,876.5	353,321.7	384,106.9	435,432.3	430,698.1	424,698.9	424,990.1	428,229.2	430,026.2	M1 Aggregate
Ndryshimi vjetor në %	5.2	19.4	8.7	13.4	14.9	13.1	12.6	11.8	11.7	Y/Y change in %
Agregati M2	693,172.2	722,356.7	723,975.7	736,944.1	729,179.3	722,303.2	718,785.5	723,479.9	722,886.2	M2 Aggregate
Ndryshimi vjetor në %	3.5	4.2	0.2	1.9	2.5	2.1	1.6	2.2	1.7	Y/Y change in %
Agregati M3	1,148,980.9	1,195,086.3	1,218,101.2	1,263,453.8	1,260,274.0	1,248,315.8	1,242,996.4	1,246,172.7	1,241,670.5	M3 Aggregate
Ndryshimi vjetor në %	2.3	4.0	1.9	3.9	4.2	3.7	3.1	3.8	3.5	Y/Y change in %
Burimet e bazës monetare										Monetary Base sources
Mjetet e huaja neto	274,198.1	292,098.3	365,663.3	389,612.7	372,032.3	377,986.6	393,476.1	366,790.3	363,708.8	Net foreign assets
Mjetet e brendshme neto	67,841.8	82,525.1	63,394.2	65,915.7	58,977.5	42,092.5	42,754.8	48,554.3	50,181.9	Domestic assets
Pretendimet ndaj qeverisë qendrore neto	44,503.1	55,198.3	48,752.0	34,255.6	23,305.0	12,091.1	14,642.4	13,724.4	16,068.2	Net Claims on central government
Pretendimet ndaj korporatave të tjera depozituese	21,502.9	25,547.8	12,987.1	29,934.4	33,947.4	28,282.5	26,382.8	33,098.3	32,380.8	Claims on other depository corporations

Burimi : Banka e Shqipërisë

Source : Bank of Albania

Në milionë Lekë Fundi i periudhës	2013	2014	2015	2016	2017					Millions of Leks End of Period
					Janar January	Shkurt February	Mars March	Prill April	Maj May	
Në lekë	494,279.5	504,691	493,374	487,687	483,032	477,727	474,228	477,034	476,155	In national currency
Depozitat e transfer + D. me likuiditet të lartë	96,983.9	135,656	153,506	186,176	184,551	179,853	180,432	181,783	183,295	Transferable deposits+Liquid deposits
Qeveria lokale	1,305.0	2,047.5	1,473.8	1,907.5	1,826.2	1,689.8	1,836.8	2,016.1	1,219.8	Local governments
Korporata jofinanciare publike	6,108.2	9,799.5	8,736.2	6,786.0	6,919.6	6,897.1	6,718.3	7,252.2	7,540.1	Public non-financial corporations
Korporata të tjera financiare	937.0	1,919.8	1,258.9	2,071.0	2,235.0	2,137.9	2,148.0	2,241.9	2,435.3	Other financial corporations
Korporata të tjera jofinanciare	24,244.0	38,198.6	40,993.6	46,051.0	45,209.7	42,024.8	41,910.3	41,700.2	43,859.9	Other non-financial corporations
Sektorë të tjerë rezidentë	64,389.7	83,690.6	101,043.0	129,360.4	128,360.4	127,103.0	127,818.7	128,572.5	128,240.1	Other resident sectors
Depozita të tjera	397,295.6	369,035	339,869	301,512	298,481	297,874	293,796	295,251	292,860	Other deposits
Qeveria lokale	57.1	7.8	29.9	18.9	18.9	19.0	19.0	19.0	19.1	Local governments
Korporata jofinanciare publike	1,257.8	1,167.9	815.0	976.8	1,027.5	953.7	1,343.7	1,352.7	1,243.9	Public non-financial corporations
Korporata të tjera financiare	2,556.5	1,730.1	3,573.4	7,553.4	7,336.3	8,194.5	5,832.9	8,842.5	8,199.4	Other financial corporations
Korporata të tjera jofinanciare	14,523.4	11,772.0	11,292.1	6,502.2	6,702.1	7,689.6	7,921.1	7,467.0	7,660.1	Other non-financial corporations
Sektorë të tjerë rezidentë	378,900.8	354,357.3	324,158.3	286,460.2	283,396.3	281,017.5	278,678.8	277,569.9	275,737.6	Other resident sectors
Në valutë	455,808.9	472,729	193,918	250,121	254,283	252,547	356,263	252,795	251,431	In foreign currency
Qeveria lokale	372.6	231.3	209.5	366.1	196.5	175.1	192.3	82.2	154.1	Local governments
Korporata jofinanciare publike	4,486.2	7,099.6	3,645.4	2,999.4	2,767.9	2,886.9	2,186.1	1,906.9	2,097.3	Public non-financial corporations
Korporata të tjera financiare	6,673.1	4,872.9	2,641.2	1,815.4	2,433.7	2,153.3	2,470.2	2,311.9	2,458.1	Other financial corporations
Korporata të tjera jofinanciare	49,382.3	55,834.3	53,618.9	73,325.0	74,624.4	73,744.3	175,707.0	73,099.7	71,617.5	Other non-financial corporations
Sektorë të tjerë rezidentë	394,894.7	404,691.2	133,803.4	171,614.8	174,260.0	173,587.8	175,707.0	175,393.8	175,103.9	Other resident sectors
Totali	950,088.4	977,420	687,293	737,808	737,315	730,274	830,490	729,829	727,586	Total
Qeveria lokale	1,735	2,286.6	1,713.2	2,292.5	2,041.6	1,883.9	2,048.1	2,117.3	1,393.0	Local governments
Korporata jofinanciare publike	11,852.2	18,067.0	13,196.6	10,762.2	10,715.0	10,737.7	10,248.1	10,511.8	10,881.3	Public non-financial corporations
Korporata të tjera financiare	10,166.6	8,522.8	7,473.5	11,439.8	12,005.0	12,485.7	10,451.1	13,396.3	13,092.8	Other financial corporations
Korporata të tjera jofinanciare	88,149.7	105,804.9	105,904.6	125,878.2	126,536.2	123,458.7	225,538.4	122,266.9	123,137.5	Other non-financial corporations
Sektorë të tjerë rezidentë	838,185.2	842,739.1	559,004.7	587,435.4	586,016.7	581,708.3	582,204.5	581,536.2	579,081.6	Other resident sectors

Në milion Lekë Fundi i periudhës	2013	2014	2015	2016	2017					Millions of Lek End of period
					Janar January	Shkurt February	Mars March	Prill April	Maj May	
AKTIVET	398,814	433,878	516,358	524,731	511,198	510,119	524,771	502,822	500,119	
Total	40,652	51,880	126,386	131,887	121,931	129,427	143,303	128,913	124,979	Total
Mbajtjet e SDR	10,508.0	19,299.7	30,578.8	27,211.8	25,003.0	34,992.5	33,472.7	31,766.6	30,861.4	SDR holdings
Arka në valutë	57.3	56.2	84.9	52.0	27.1	145.1	35.2	24.0	18.3	Foreign currency
Depozitat	30,086.2	32,524.0	95,722.4	104,622.9	96,900.5	94,289.2	109,795.4	97,122.5	94,098.8	Deposits
Letrat me vlerë të ndryshme nga aksionet	308,387	320,745	323,679	315,113	307,742	305,361	306,608	293,835	296,398	Securities other than shares
Jorezident	243,178.6	256,796.7	270,453.6	261,877.5	254,698.0	252,842.0	254,116.5	242,011.6	243,204.8	nonresidents
Qeveria qendrore	65,208.4	63,947.9	53,225.5	53,235.2	53,044.0	52,518.9	52,491.3	51,823.2	53,193.3	central government
Huatë	23,333	27,286	14,641	31,660	35,672	30,001	28,112	34,828	34,112	Loans
Qeveria qendrore	-	-	-	-	-	-	-	-	-	Central Government
Korporata të tjera depozituese	21,502.3	25,547.8	12,987.1	29,934.4	33,947.4	28,282.5	26,382.8	33,098.3	32,380.8	Other depository corporations
Sektorë të tjerë rezidentë	1,830.9	1,738.5	1,654.0	1,725.9	1,725.0	1,718.3	1,728.7	1,729.7	1,730.7	Other resident secotrs
Derivatet financiare	31.5	17.4	27.7	15.8	15.7	16.7	16.4	15.8	14.8	Financial derivatives
Llogari të arketueshme	11,994.1	18,197.8	32,741.6	25,094.1	24,917.2	24,434.6	25,891.7	24,405.2	23,831.2	Receivable accounts
Mjetet jofinanciare	14,416.4	15,752.1	18,882.5	20,961.2	20,919.9	20,879.3	20,839.8	20,825.5	20,784.6	Nonfinancial assets
DETYRIMET	398,814	433,878	516,358	524,731	511,198	510,119	524,770	502,822	500,119	LIABILITIES
Total	208,042	226,588	241,006	262,031	259,938	259,119	256,063	261,180	261,412	Total
Para në qarkullim	207,792.7	226,434.1	239,218.1	258,848.0	256,854.9	254,979.4	254,232.6	256,339.8	257,230.8	Currency in Circulation
Depozitat e përfshira në paranë e gjerë	249.7	154.2	1,787.9	3,183.2	3,082.8	4,139.8	1,830.1	4,840.4	4,181.0	Deposits included in broad money
Depozita të papërfshira në paranë e gjerë	132,765	140,569	201,586	191,380	178,188	179,335	194,750	173,992	174,975	Deposits excluded from broad money
Jorezident	9,706.5	16,564.1	31,826.2	19,860.9	19,797.8	19,780.0	19,757.2	19,750.7	19,450.7	Nonresidents
Qeveria qendrore	22,239.2	16,600.5	26,340.8	18,975.1	29,811.6	40,545.4	37,889.2	38,164.6	37,138.8	Central government
Korporata të tjera depozituese	100,031.3	106,310.9	142,966.8	152,349.7	128,383.6	118,814.9	136,914.4	115,894.6	118,213.5	Other depository corporations
Korporata të tjera jofinanciare	62.5	85.0	87.4	72.1	73.3	72.5	72.9	72.3	71.9	Other nonfinancial corporations
Sektorë të tjerë rezidentë	725.4	1,008.8	364.4	121.9	121.9	121.7	116.0	109.6	100.3	
Huatë	2,919	2,294	1,810	314	274	231	232	207	202	-
Jorezidentët	2,919.3	2,294.2	1,809.6	314.2	273.9	231.1	232.3	206.6	201.9	Nonresidents
Qeveria qendrore	-	-	-	-	-	-	-	-	-	Central Government
Korporata të tjera depozituese	-	-	-	-	-	-	-	-	-	Other depository corporations
Llogari të pagueshme	1,828.3	886.8	461.1	1,164.6	1,256.9	483.1	1,680.6	569.0	872.0	Other accounts payable
Alokimi i SDR	7,287.5	7,753.2	8,104.4	7,981.2	8,018.1	8,010.4	8,048.2	7,864.3	7,698.3	SDR allocation
Aksione dhe instrumenta të tjerë	45,971.3	55,786.1	63,391.1	61,859.9	63,523.0	62,940.8	63,996.8	59,010.3	54,959.4	Shares and other equity