



## MINISTRIA E FINANCAVE

Drejtoria e Përgjithshme e Politikave  
Makroekonomike dhe Fiskale

**EKONOMIA NË FOKUS**

**TETOR 2009**

### SEKTORI REAL

• GDP nominale 2009 (në miliard lekë) (parashikim)	1,176.3
• Rritja reale e GDP 2009 (në %) (parashikim)	+5.8
• Indeksi i çmimeve të konsumit (ndryshimi mujor në %) Tetur '09/Shtator '09	+0.4
• Indeksi i çmimeve të konsumit (ndryshimi vjetor në %) Tetur '09/Tetur '08	+2.3
• Niveli i papunësisë në tremujor II 2009 (%)	12.7

### TREGTIA E JASHTME Janar—Shtator 2009

• Eksporti i mallrave (në milion lekë)	73,913
• Importi i mallrave (në milion lekë)	312,547
• Bilanci tregtar	-238,634

### FINANCAT PUBLIKE Tetur 2009

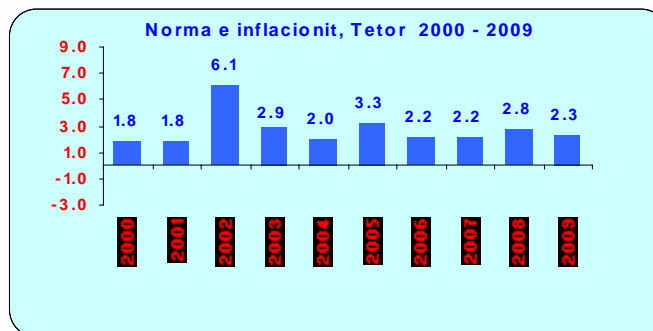
• Të ardhurat gjithsej (në milion lekë)	245,566
• Shpenzimet gjithsej (në milion lekë)	295,182
• Bilanci Fiskal (në milion lekë)	-49,615

### TREGJET FINANCIARE TETOR 2009

• <i>Kursi mesatar i këmbimit</i>	
EURO	136.90
USD	92.42
• Yield-i mesatar i bonove të thesarit 3-mujore (në %)	6.36
• Yield-i mesatar i bonove të thesarit 6-mujore (në %)	7.73
• Yield-i mesatar i bonove të thesarit 12-mujore (në %)	9.41

### Indeksi i Çmimeve të Konsumit

Indeksi i çmimeve të konsumit në muajin Tetur arriti në 103.6 për qind kundrejt muajit Dhjetor 2007 duke shënuar një rritje prej 0.4% në krahasim me muajin paraardhës, ndërsa norma vjetore e inflacionit për këtë muaj ishte 2.3 për qind. Gjatë muajit Tetur çmimi i naftes u ul me 1.3% dhe ai i benzines me 1.4%. Rritja më e madhe, prej 2.5 %, u konstatua në grupin "Shërbimi arsimor"; ndërsa në grupet e tjera ndryshimet mujore variojnë nga +0.1 përqind ne + 0.4 përqind

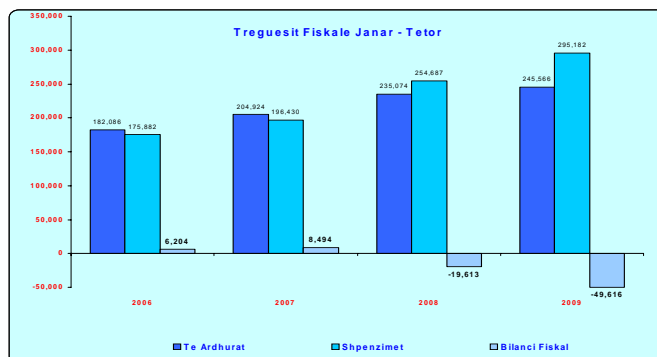


### Totali i të ardhurave

Në fund të muajit Tetur 2009, të ardhurat buxhetore gjithsej arritën në 245.57 miliardë lekë ose rreth 4.2% më pak se parashikimi dhe 4.5% më shumë se e njëjta periudhë e vitit të kaluar.. Të ardhurat tatimore po në fund të këtij muaji arritën në 227.72 miliardë lekë ose 3.1% më pak se parashikimi; krahasuar me të njëjtën periudhë të vitit të kaluar ato janë rreth 4.5% më të larta.

### Totali i shpenzimeve

Shpenzimet e përgjithshme të buxhetit në fund të muajit Tetur 2009 arritën në 295.18 miliardë lekë ose 4.3% më pak se parashikimi; krahasuar me Janar—Tetur 2008 shpenzimet rezultuan 15.9% më të larta. Shpenzimet korente rezultuan me 1.6% më pak se parashikimi dhe 16.1% më shumë se viti i kaluar, ndërsa shpenzimet kapitale rezultuan 10.3% më pak se parashikimi (25.3% me shumë se viti i kaluar).



### Bonot e Thesarit

Në ankandet e bonove të thesarit për Tetur-in 2009, yield-et mesatare ishin:

- për bonot e thesarit me maturim 3-mujor, % 6.36
- për bonot e thesarit me maturim 6-mujor, % 7.73
- për bonot e thesarit me maturim 12-mujor, % 9.41

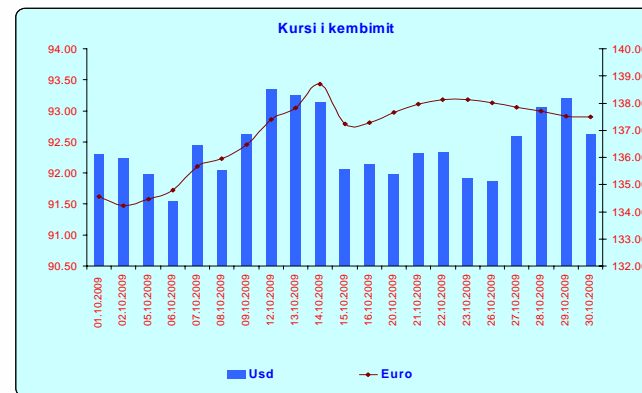
### Kursi i Këmbimit

Gjatë muajit Tetur 2009, Leku, pësoi një nënçmim kundrejt monedhës europiane Euros prej rreth 2.2 përqind dhe një nënçmim kundrejt dollarit amerikan, me rreth 0.4 përqind krahasuar me muajin Shtator '09.

Në fillim të Teturit 1 Euro mund të shkëmbehej me 134.56 Lek dhe në fund të muajit 1 Euro shkëmbehej me 137.49 Lek, ndërsa 1 USD shkëmbehej me 92.29 Lek në fillim të muajit Tetur dhe në fund të këtij muaji 1 USD shkëmbehej me 92.62 Lek.

**Kursi mesatar i këmbimit** të Lekut, për muajin Tetur 2009 ishte:

- kundrejt monedhës europiane, **Euro 136.90 lekë/euro;**
- kundrejt monedhës amerikane, **USD 92.42 lekë/usd.**



### Kontakti:

Tel: +355 (4) 2258 437

E-mail: elami@minfin.gov.al

[www.minfin.gov.al](http://www.minfin.gov.al)



## MINISTRY OF FINANCE

Department of Macroeconomic and Fiscal Policy

*ECONOMY IN FOKLUS*

**OCTOBER 2009**

### Real Sector

• Nominal GDP 2009 (in billion lek) (estimations)	1,176.3
• Real growth of GDP 2009 (%) (estimations)	+5.8
• Consumer Price Index (monthly change %), October' 09/September '09	+0.4
• Consumer Price Index (annual change %), October' 09/October' 08	+2.3
• Unemployment rate Q2 2009 (%)	12.7

### Foreign Trade January—September 2009

• Export of goods (in million lek)	73,913
• Import of goods (in million lek)	312,547
• Trade balance	- 238,634

### Public Finance October 2009

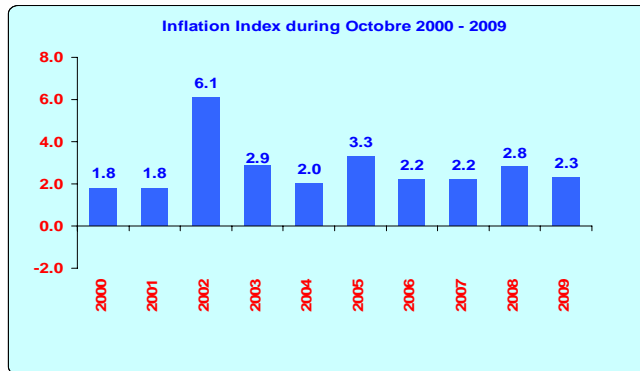
• Total revenues (in million lek)	245,566
• Total expenditures (in million lek)	295,182
• Fiscal Balance (in million lek)	- 49,615

### Financial Markets October '09

• Average exchange rates	
EURO	136.90
USD	92.42
• Yield of 3-month t-bills (%)	6.36
• Yield of 6-month t-bills (%)	7.73
• Yield of 12-month t-bills (%)	9.41

### Consumer Price Index

In October 2009 the Consumer Price Index was 103.6% against December 2007. The CPI in this month has increased 0.4% compared to the previous month. The annual change of CPI for October was 2.3%. In October price of diesel signed a decrease of 1.3% and the price of petrol decreased by 1.4%. The index of "Education" group signed the biggest increase of 2.5%; while the monthly changes price index in the other groups varies from +0.1 per cent to + 0.4 percent. " group.

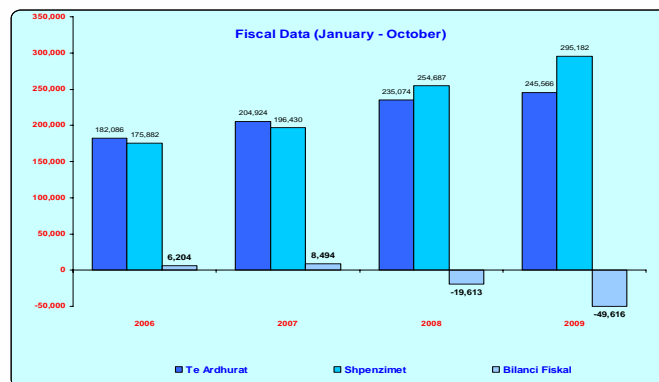


### Total Revenues

Total revenues were 245.57 billion Lek at the end of October 2009 or 4.2% less than the forecast; or 4.5% more than the same period of last year. Tax revenues in the end of this month were 227.7 billion Lek or 3.1% less than the forecast; or 4.5% more than the same period of last year.

### Total Expenditures

Total expenditures were 295.2 billion Lek at the end of October 2009 or 4.3% less than the forecast (15.9% more than last year). Current expenditures were 1.6% less than the forecast and 16.1% more than the same period of last year, while capital expenditures were 10.3% less than the forecast (25.3% more than the last year).



### Treasury Bills

The average weighted yield of treasury bills for October 2009 were:

- 3-month maturity treasury bills % 6.36
- 6-month maturity treasury bills % 7.73
- 12-month maturity treasury bills % 9.41

### Exchange Rate

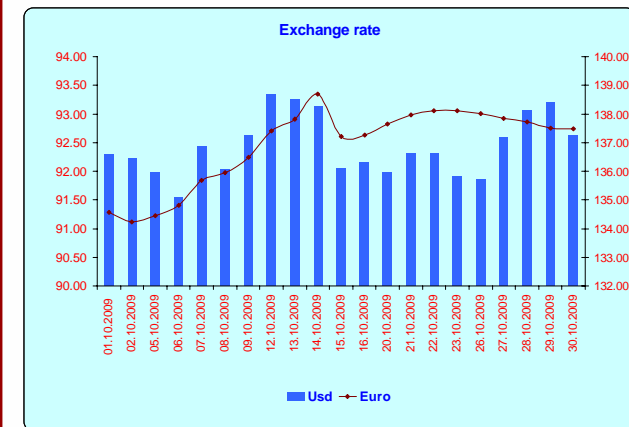
During October 2009 the exchange rate of our national currency with Euro has increased by 2.2 percent compared with the previous month, and has increased with the American currency by 0.4 percent compared with the previous month.

At the beginning of October we could exchange 1 Euro with 134.56 Lek and at the end 1 Euro was exchange with 137.49 Lek, while 1 USD was exchanged with 92.29 Lek. At the end of this month 1 USD was exchanged with 92.62 Lek.

During October'09 the average exchange rates were:

EURO 136.90 Lek

USD 92.42 Lek



### Contact:

Tel: +355 (4) 2258 437

E-mail: elami@minfin.gov.al

[www.minfin.gov.al](http://www.minfin.gov.al)