



## MINISTRIA E FINANCAVE

Drejtoria e Përgjithshme e Politikave  
Makroekonomike dhe Fiskale

**EKONOMIA NË FOKUS**

### TETOR 2011

#### SEKTORI REAL

• GDP nominale 2011 (në miliard lekë) (MF parashikim)	1,319.3
• Rritja reale e GDP 2011 (në %) (MF parashikim)	+3.9
• Indeksi i çmimeve të konsumit (ndryshimi mujor në %) Tetur '11/Shtator '11	+0.4
• Indeksi i çmimeve të konsumit (ndryshimi vjetor në %) Tetur '11/Tetur '10	+3.0
• Niveli i papunësisë në tremujorin III 2011 (%)	13.25

#### TREGTIA E JASHTME Janar—Tetur 2011

• Eksporti i mallrave (në milion lekë)	164,044
• Importi i mallrave (në milion lekë)	439,952
• Bilanci tregtar	-275,908

#### FINANCAT PUBLIKE

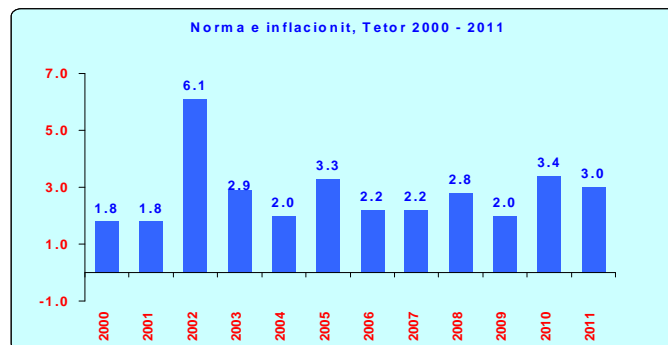
• Të ardhurat gjithsej (në milionë lekë)	267,692
• Shpenzimet gjithsej (në milionë lekë)	298,589
• Bilanci Fiskal (në milion lekë)	-30,960

#### TREGJET FINANCIARE

• <i>Kursi mesatar i këmbimit</i>	
EURO	140.81
USD	102.76
• Yield-i mesatar i bonove të thesarit 3-mujore (në %)	--
• Yield-i mesatar i bonove të thesarit 6-mujore (në %)	6.49
• Yield-i mesatar i bonove të thesarit 12-mujore (në %)	7.50

### Indeksi i Çmimeve të Konsumit

Indeksi i çmimeve të konsumit në muajin Tetur arriti në 110.2 për qind kundrejt muajit Dhjetor 2007 duke shënuar një rritje prej 0.4% në krahasim me muajin paraardhës, ndërsa norma vjetore e inflacionit për këtë muaj ishte 3.0 për qind. Gjate muajit Tetur çmimi i naftes u rrit me 1.8% dhe ai i benzines u rrit me 1.8%. Rritja më e madhe, prej 1.4 %, u konstatua në grupin "Shërbimi arsimor"; ndërsa në grupet e tjera ndryshimet mujore variojnë nga -1.6 përqind ne +1.0 përqind

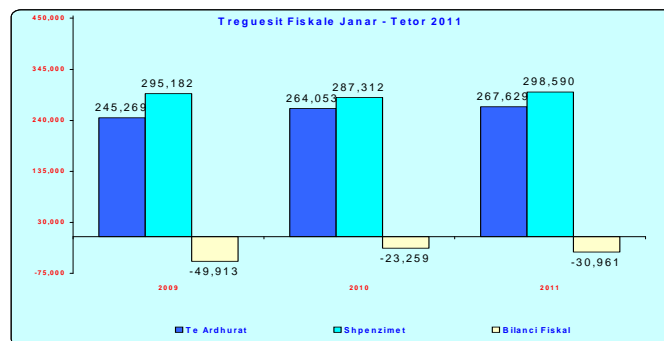


#### Totali i të ardhurave

Në fund të periudhës Janar—Tetur 2011, të ardhurat buxhetore gjithsej arritën në 267.7 miliardë lekë, ose rreth 3.6 % më pak se parashikimi dhe 1.4 % më shumë se e njëjta periudhë e vitit të kaluar. Të ardhurat tati-more po në fund të kësaj periudhe arritën në 246.6 miliardë lekë, ose 4 % më pak se parashikimi; krahasuar me të njëjtën periudhë të vitit të kaluar ato janë rreth 3.7 % më të larta.

#### Totali i shpenzimeve

Shpenzimet e përgjithshme të buxhetit në periudhën Janar—Tetur 2011, arritën në 298.6 miliardë lekë, ose 3.7 % më pak se parashikimi; krahasuar me të njëjtën periudhë të vitit 2010, shpenzimet rezultuan 3.9 % më të larta. Shpenzimet korrente rezultuan me 0.1 % më pak se parashikimi dhe 2.9 % më shumë se viti i kaluar, ndërsa shpenzimet kapitale rezultuan 9.2 % më pak se parashikimi (1.5 % më shumë se viti i kaluar).



### Bonot e Thesarit

Në ankandet e bonove të thesarit për Tetur-in 2011, yield-et mesatare ishin:

• për bonot e thesarit me maturim 3-mujor, %	--
• për bonot e thesarit me maturim 6-mujor, %	6.49
• për bonot e thesarit me maturim 12-mujor, %	7.50

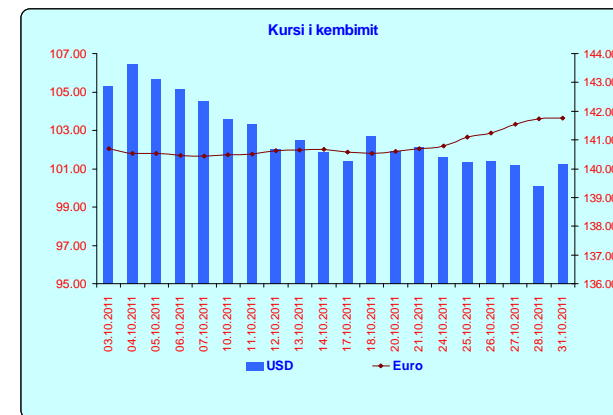
### Kursi i Këmbimit

Gjatë muajit Tetur 2011, Leku, pësoi një nënçmim kundrejt monedhës europiane Euros prej rreth 0.2 përqind dhe një nënçmim kundrejt dollarit amerikan, me rreth 0.7 përqind krahasuar me muajin Shtator'11.

Në fillim të Tetur 1 Euro mund të shkëmbehej me 140.70 Lek dhe në fund të muajit 1 Euro shkëmbehej me 141.75 Lek, ndërsa 1 USD shkëmbehej me 105.31 Lek në fillim të muajit Tetur dhe në fund të këtij muaji 1 USD shkëmbehej me 101.24 Lek.

Kursi mesatar i këmbimit të Lekut, për muajin Tetur 2011 ishte:

- kundrejt monedhës europiane, Euro 140.81 lekë/euro;
- kundrejt monedhës amerikane, USD 102.76 lekë/usd.



#### Kontakti:

Tel: +355 (4) 2258 437

E-mail: elami@minfin.gov.al

[www.minfin.gov.al](http://www.minfin.gov.al)



## MINISTRY OF FINANCE

Department of Macroeconomic and Fiscal Policy

*ECONOMY IN FOKLUS*

**OCTOBER 2011**

### Real Sector

• Nominal GDP 2011 (in billion lek) (MoF estimations)	1,319.3
• Real growth of GDP 2011 (%) (MoF estimations)	+3.9
• Consumer Price Index (monthly change %), October'11 /September '11	+0.4
• Consumer Price Index (annual change %), October' 11/October'10	+3.0
• Unemployment rate Q3 2011 (%)	13.25

### Foreign Trade January—October 2011

• Export of goods (in million lek)	164,044
• Import of goods (in million lek)	439,952
• Trade balance	- 275,908

### Public Finance

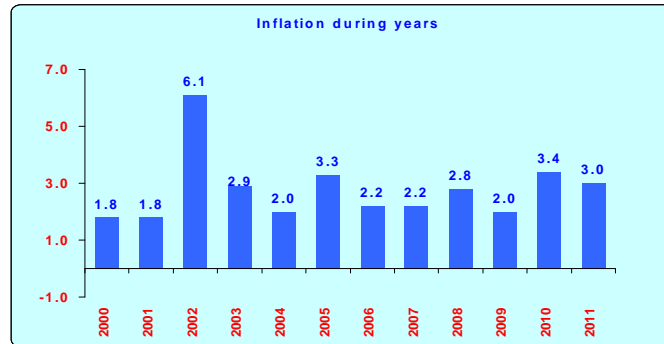
• Total revenues (in million lek)	267,692
• Total expenditures (in million lek)	298,589
• Fiscal Balance (in million lek)	-30,960

### Financial Markets

• Average exchange rates	
EURO	140.81
USD	102.76
• Yield of 3-month t-bills (%)	--
• Yield of 6-month t-bills (%)	6.49
• Yield of 12-month t-bills (%)	7.50

### Consumer Price Index

In October 2011 the Consumer Price Index was 110.2% against December 2007. The CPI in this month has increased 0.4% compared to the previous month. The annual change of CPI for October was 3.0%. In October price of diesel signed a increase of 1.8% and the price of petrol increased by 1.8%. The index of "Education service" group signed the biggest increase of 1.4%; while the monthly changes price index in the other groups varies from -1.6per cent to + 1.0 percent.

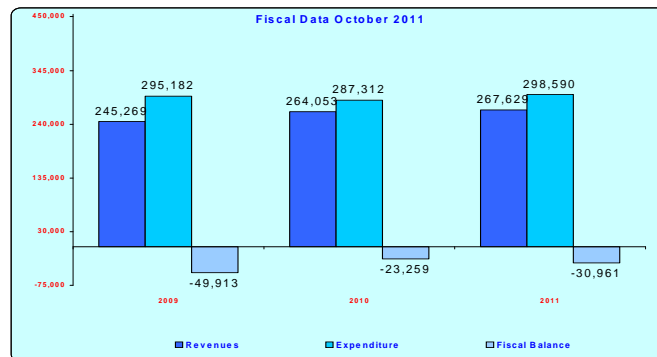


### Total Revenues

Total revenues, during January—October 2011 reached 267.7 billion ALL, or 3.6 % less than the forecast, or 1.4 % more than the same period of last year. Tax revenues in the end of this period were 246.4 billion ALL, or 4 % less than the forecast, or 3.7 % more than the same period of last year.

### Total Expenditures

Total expenditures during January—October 2011 were 298.6 billion ALL, or 3.7 % less than the forecast (3.9 % more than last year) . Current expenditures were 0.1 % less than the forecast and 2.9 % more than the same period of last year, while capital expenditures were 9.2 % less than the forecast (1.5 % more than the same period of 2010).



### Treasury Bills

The average weighted yield of treasury bills for October 2011 were:

- 3-month maturity treasury bills % --
- 6-month maturity treasury bills % 6.49
- 12-month maturity treasury bills % 7.50

### Exchange Rate

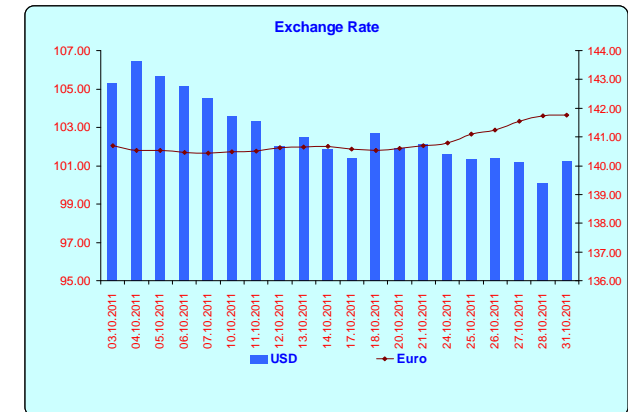
During October 2011 the exchange rate of our national currency with Euro has increased by 0.2 percent compared with the previous month, and has increased with the American currency by 0.7 percent compared with the previous month .

At the beginning of October we could exchange 1 Euro with 140.70 Lek and at the end 1 Euro was exchange with 141.75 Lek, while 1 USD was exchanged with 105.31 Lek. At the end of this month 1 USD was exchanged with 101.24 Lek.

During October'11 the average exchange rates were:

EURO 140.81 Lek

USD 102.76 Lek



### Contact:

Tel: +355 (4) 2258 437

E-mail: [elami@minfin.gov.al](mailto:elami@minfin.gov.al)

[www.minfin.gov.al](http://www.minfin.gov.al)