



MINISTRIA E FINANCEVE

Drejtoria e Përgjithshme e Politikave
Makroekonomike dhe Fiskale

EKONOMIA NË FOKUS

QERSHOR 2011

SEKTORI REAL

• GDP nominale 2011 (në miliard lekë) (MF parashikim)	1,326.1
• Rritja reale e GDP 2011 (në %) (MF parashikim)	+5.5
• Indeksi i çmimeve të konsumit (ndryshimi mujor në %) Qershor '11/Maj '11	-1.1
• Indeksi i çmimeve të konsumit (ndryshimi vjetor në %) Qershor '11/Qershor '10	+3.9
• Niveli i papunësisë në tremujorin I 2011 (%)	13.43

TREGTIA E JASHTME

• Eksporti i mallrave (në milion lekë)	98,733
• Importi i mallrave (në milion lekë)	254,537
• Bilanci tregtar	-155,804

FINANCAT PUBLIKE

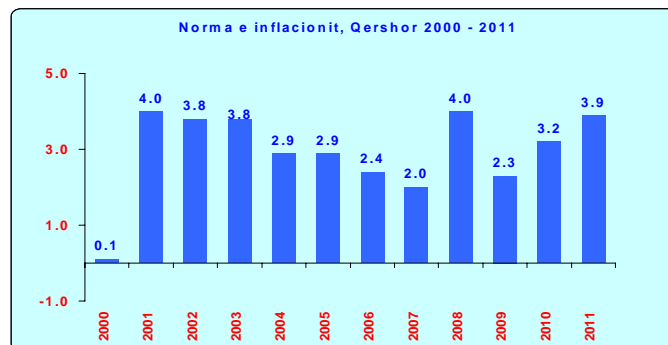
• Të ardhurat gjithsej (në milion lekë)	155,247
• Shpenzimet gjithsej (në milion lekë)	181,609
• Bilanci Fiskal (në milion lekë)	-26,362

TREGJET FINANCIARE

• <i>Kursi mesatar i këmbimit</i>	
EURO	141.97
USD	98.65
• Yield-i mesatar i bonove të thesarit 3-mujore (në %)	5.64
• Yield-i mesatar i bonove të thesarit 6-mujore (në %)	5.80
• Yield-i mesatar i bonove të thesarit 12-mujore (në %)	7.52

Indeksi i Çmimeve të Konsumit

Indeksi i çmimeve të konsumit në muajin Qershor arriti në 109.8 për qind kundrejt muajit Dhjetor 2007 duke shënuar një rënie prej 1.1% në krahasim me muajin paraardhës, ndërsa norma vjetore e inflacionit për këtë muaj ishte 3.9 për qind. Gjatë muajit Qershor çmimi i naftes u ul me 0.6% dhe ai i benzines u ul me 0.6%. Rritja më e madhe, prej 0.3 %, u konstatua në grupin "Shëndeti"; ndërsa në grupet e tjera ndryshimet mujore variojnë nga -2.6 përqind ne +0.1 përqind

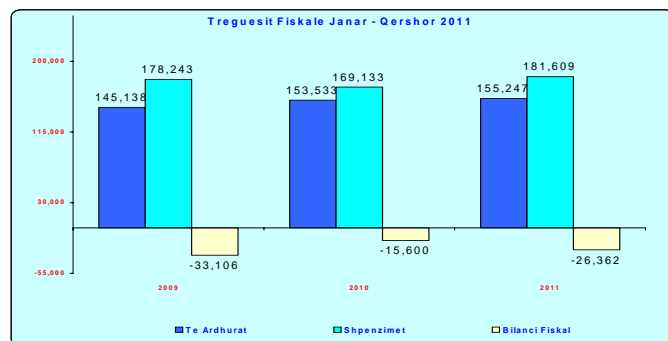


Totali i të ardhurave

Në fund të gjysmës së I-rë 2011, të ardhurat buxhetore gjithsej arritën në 155.3 miliardë lekë, ose rreth 6.8 % më pak se parashikimi dhe 1.1 % më shumë se e njëjta periudhë e vitit të kaluar. Të ardhurat tatimore po në fund 6-mujorit arritën në 143.2 miliardë lekë, ose 7.5 % më pak se parashikimi; krahasuar me të njëjtën periudhë të vitit të kaluar ato janë rreth 4.7 % më të larta.

Totali i shpenzimeve

Shpenzimet e përgjithshme të buxhetit në gjysmën e I-rë 2011, arritën në 181.6 miliardë lekë, ose 2.7 % më pak se parashikimi; krahasuar me të njëjtën periudhë të vitit 2010, shpenzimet rezultuan 7.4 % më të larta. Shpenzimet korrente rezultuan me 2.6 % më shumë se parashikimi dhe 7.4 % më shumë se viti i kaluar, ndërsa shpenzimet kapitale rezultuan 17.8 % më pak se parashikimi (0.1 % më shumë se viti i kaluar).



Bonot e Thesarit

Në anketat e bonove të thesarit për Qershor-in 2011, yield-et mesatare ishin:

- për bonot e thesarit me maturim 3-mujor, % 5.64
- për bonot e thesarit me maturim 6-mujor, % 5.80
- për bonot e thesarit me maturim 12-mujor, % 7.52

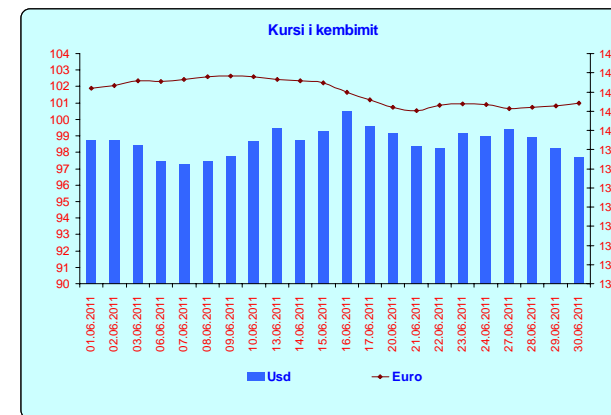
Kursi i Këmbimit

Gjatë muajit Qershor 2011, Leku, pësoi një nënçmim kundrejt monedhës europiane Euros prej rreth 0.1 përqind dhe një mbiçmim kundrejt dollarit amerikan, me rreth 0.1 përqind krahasuar me muajin Maj '11.

Në fillim të Qershorit 1 Euro mund të shkëmbehej me 142.2 Lek dhe në fund të muajit 1 Euro shkëmbehej me 141.4 Lek, ndërsa 1 USD shkëmbehej me 98.7 Lek në fillim të muajit Qershor dhe në fund të këtij muaji 1 USD shkëmbehej me 97.7 Lek.

Kursi mesatar i këmbimit të Lekut, për muajin Qershor 2011 ishte:

- kundrejt monedhës europiane, Euro 141.97 lekë/euro;
- kundrejt monedhës amerikane, USD 98.65 lekë/usd.



Kontakti:

Tel: +355 (4) 2281 009

E-mail: elami@minfin.gov.al

www.minfin.gov.al



MINISTRY OF FINANCE

Department of Macroeconomic and Fiscal Policy

ECONOMY IN FOKLUS

JUNE 2011

Real Sector

• Nominal GDP 2011 (in billion lek) (MoF estimations)	1,326.1
• Real growth of GDP 2011 (%) (MoF estimations)	+5.5
• Consumer Price Index (monthly change %), June'11 /May '11	-1.1
• Consumer Price Index (annual change %), June' 11/June'10	+3.9
• Unemployment rate Q1 2011 (%)	13.43

Foreign Trade

• Export of goods (in million lek)	98,733
• Import of goods (in million lek)	254,537
• Trade balance	-155,804

Public Finance

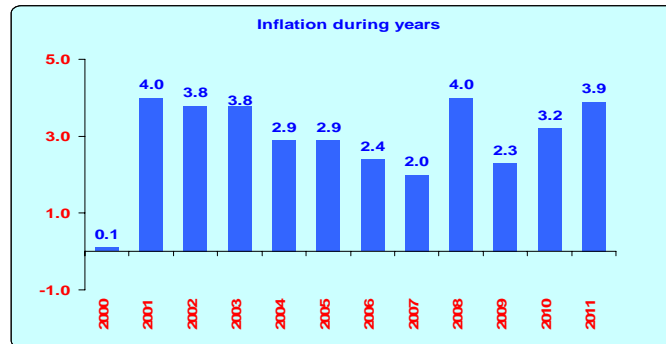
• Total revenues (in million lek)	155,247
• Total expenditures (in million lek)	181,609
• Fiscal Balance (in million lek)	-26,362

Financial Markets

• Average exchange rates	
EURO	141.97
USD	98.65
• Yield of 3-month t-bills (%)	5.64
• Yield of 6-month t-bills (%)	5.80
• Yield of 12-month t-bills (%)	7.52

Consumer Price Index

In June 2011 the Consumer Price Index was 109.8% against December 2007. The CPI in this month has decreased 1.1% compared to the previous month. The annual change of CPI for June was 3.9%. In June price of diesel signed a decrease of 0.6% and the price of petrol decreased by 0.6%. The index of "Health" group signed the biggest increase of 0.3%; while the monthly changes price index in the other groups varies from -2.6 percent to +0.1 percent.

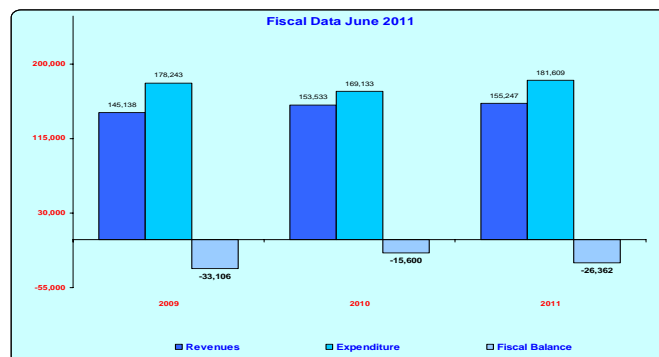


Total Revenues

Total revenues, during first half of 2011 reached 155.3 billion ALL, or 6.8 % less than the forecast, or 1.1 % more than the same period of last year. Tax revenues in the end of this period were 143.2 billion ALL, or 7.5 % less than the forecast, or 4.7 % more than the same period of last year.

Total Expenditures

Total expenditures were 181.6 billion ALL at the end of first half 2011, or 2.7 % less than the forecast (7.4 % more than last year) . Current expenditures were 2.6 % more than the forecast and 7.4 % more than the same period of last year, while capital expenditures were 17.8 % less than the forecast (0.1 % more than the same quarter of 2010).



Treasury Bills

The average weighted yield of treasury bills for June 2011 were:

- 3-month maturity treasury bills % 5.64
- 6-month maturity treasury bills % 5.80
- 12-month maturity treasury bills % 7.52

Exchange Rate

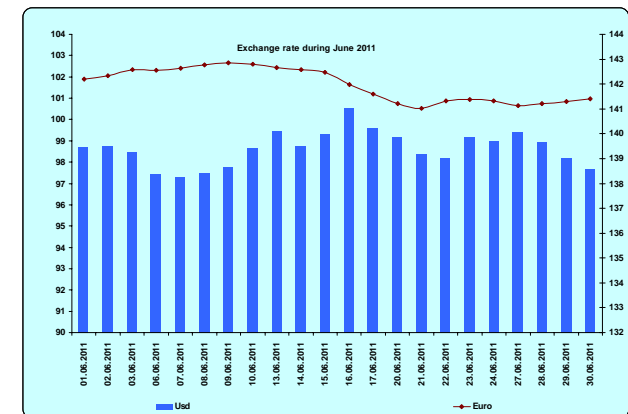
During June 2011 the exchange rate of our national currency with Euro has increased by 0.1 percent compared with the previous month, and has decreased with the American currency by 0.1 percent compared with the previous month .

At the beginning of June we could exchange 1 Euro with 142.2 Lek and at the end 1 Euro was exchange with 141.4 Lek, while 1 USD was exchanged with 98.7 Lek. At the end of this month 1 USD was exchanged with 97.7 Lek.

During June'11 the average exchange rates were:

EURO 141.97Lek

USD 98.65 Lek



Contact:

Tel: +355 (4) 2281 003

E-mail: elami@minfin.gov.al

www.minfin.gov.al