



## MINISTRIA E FINANCAVE

Drejtoria e Përgjithshme e Politikave  
Makroekonomike dhe Fiskale

**EKONOMIA NË FOKUS**

### QERSHOR 2010

#### SEKTORI REAL

• GDP nominale 2010 (në miliard lekë) (MF parashikim)	1,228.1
• Rritja reale e GDP 2010 (në %) (MF parashikim)	+4.1
• Indeksi i çmimeve të konsumit (ndryshimi mujor në %) Qershor '10/Prill '10	-1.2
• Indeksi i çmimeve të konsumit (ndryshimi vjetor në %) Qershor '10/Qershor '09	+3.1
• Niveli i papunësisë në tremujor IV 2009 (%)	13.75

#### TREGTIA E JASHTME Janar— Qershor - 2010

• Eksporti i mallrave (në milion lekë)	65,603
• Importi i mallrave (në milion lekë)	179,963
• Bilanci tregtar	-114,360

#### FINANCAT PUBLIKE

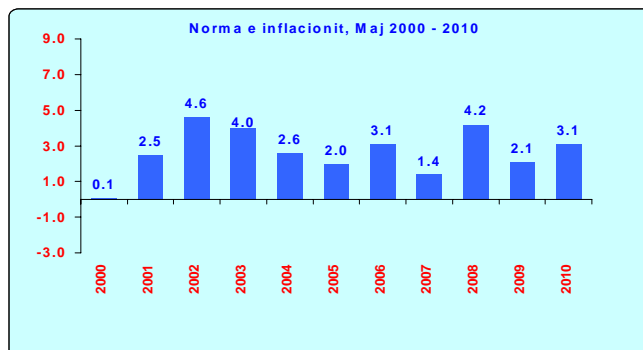
• Të ardhurat gjithsej (në milion lekë)	150,012
• Shpenzimet gjithsej (në milion lekë)	171,038
• Bilanci Fiskal (në milion lekë)	-21,027

#### TREGJET FINANCIARE

• <i>Kursi mesatar i këmbimit</i>	
EURO	136.72
USD	108.73
• Yield-i mesatar i bonove të thesarit 3-mujore (në %)	5.9
• Yield-i mesatar i bonove të thesarit 6-mujore (në %)	7.15
• Yield-i mesatar i bonove të thesarit 12-mujore (në %)	8.10

### Indeksi i Çmimeve të Konsumit

Indeksi i çmimeve të konsumit në muajin Qershor arriti në 106.3 për qind kundrejt muajit Dhjetor 2007 duke shënuar një rënie prej 1.2% në krahasim me muajin paraardhës, ndërsa norma vjetore e inflacionit për këtë muaj ishte 3.1 për qind. Gjatë muajit Qershor çmimi i naftës u rrit me 2.3% dhe ai i benzines me 2.1%. Rritja më e madhe, prej 1.5 %, u konstatua në grupin "Shëndeti"; ndërsa në grupet e tjera ndryshimet mujore variojnë nga -0.3 përqind ne + 0.2 përqind

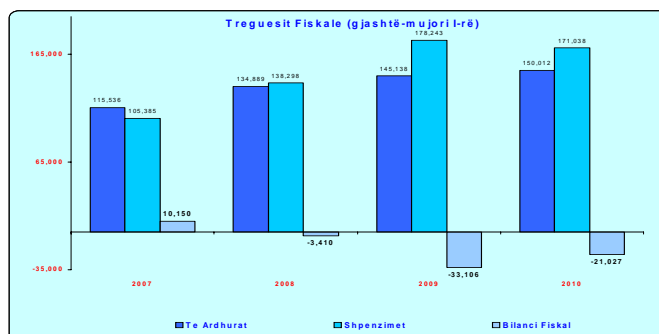


#### Totali i të ardhurave

Në fund të gjashtë-mujorit të 2010s, të ardhurat buxhetore gjithsej arritën në 150.0 miliardë lekë, ose rreth 8.7 % më pak se parashikimi dhe 3.4 % më shumë se e njëjta periudhë e vitit të kaluar. Të ardhurat tatimore po në fund të këtij gjashtë-mujori arritën në 136.7 miliardë lekë, ose 10.2 % më pak se parashikimi; krahasuar me të njëjtën periudhë të vitit të kaluar ato janë rreth 3.7 % më të larta.

#### Totali i shpenzimeve

Shpenzimet e përgjithshme të buxhetit në fund të këtij gjashtë-mujori të 2010s, arritën në 171.0 miliardë lekë, ose 2.9 % më pak se parashikimi; krahasuar me gjashtë-mujorin e 2009s, shpenzimet rezultuan 4.0 % më të ulëta. Shpenzimet korrente rezultuan me 4.3 % më pak se parashikimi dhe 7.1 % më shumë se viti i kaluar, ndërsa shpenzimet kapitale rezultuan 7.0 % më të larta se parashikimi (33.6 % me pak se viti i kaluar).



### Bonot e Thesarit

Në anketat e bonove të thesarit për Qershor-in 2010, yield-et mesatare ishin:

- për bonot e thesarit me maturim 3-mujor, % 5.9
- për bonot e thesarit me maturim 6-mujor, % 7.15
- për bonot e thesarit me maturim 12-mujor, % 8.10

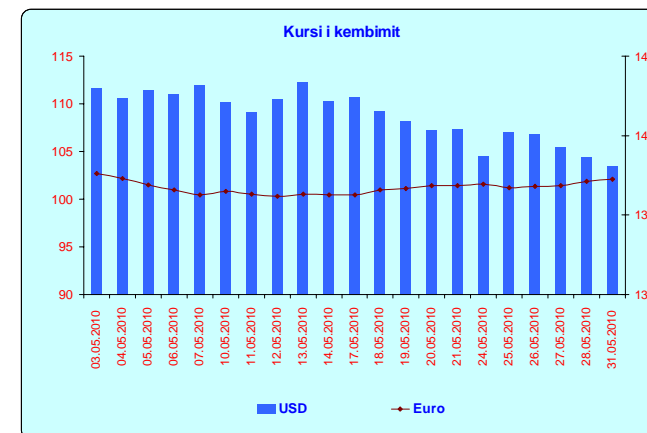
### Kursi i Këmbimit

Gjatë muajit Qershor 2010, Leku, pësoi një mbiçmim kundrejt monedhës europiane Euros prej rreth 1.2 përqind dhe një nënçmim kundrejt dollarit amerikan, me rreth 5.5 përqind krahasuar me muajin Prill '10.

Në fillim të Qershorit 1 Euro mund të shkëmbehej me 137.63 Lek dhe në fund të muajit 1 Euro shkëmbehej me 137.26 Lek, ndërsa 1 USD shkëmbehej me 111.63 Lek në fillim të muajit Qershor dhe në fund të këtij muaji 1 USD shkëmbehej me 103.42 Lek.

**Kursi mesatar i këmbimit** të Lekut, për muajin Qershor 2010 ishte:

- kundrejt monedhës europiane, Euro 136.72 lekë/euro;
- kundrejt monedhës amerikane, USD 108.73 lekë/usd.



#### Kontakti:

Tel: +355 (4) 2258 437

E-mail: elami@minfin.gov.al

[www.minfin.gov.al](http://www.minfin.gov.al)



## MINISTRY OF FINANCE

Department of Macroeconomic and Fiscal Policy

*ECONOMY IN FOKLUS*

**JANUARY - JUNE 2010**

### Real Sector

• Nominal GDP 2010 (in billion lek) (MoF estimations)	1,228.1
• Real growth of GDP 2010 (%) (MoF estimations)	+4.1
• Consumer Price Index (monthly change %), June' 10/ April '10	-1.2
• Consumer Price Index (annual change %), June' 10/June'09	+3.1
• Unemployment rate Q4 2009 (%)	12.75

### Foreign Trade February January— June 2010

• Export of goods (in million lek)	65,603
• Import of goods (in million lek)	179,963
• Trade balance	-114,360

### Public Finance

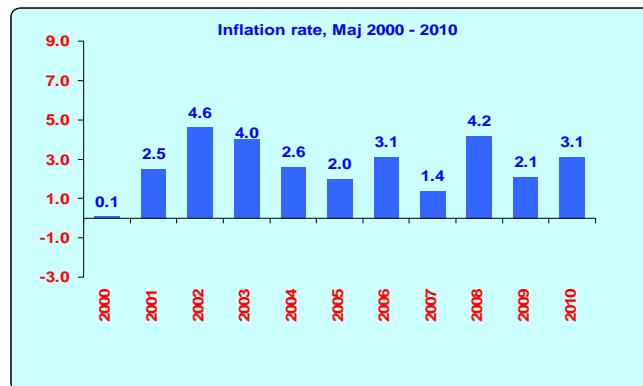
• Total revenues (in million lek)	150,012
• Total expenditures (in million lek)	171,038
• Fiscal Balance (in million lek)	-21,027

### Financial Markets

<b>Average exchange rates</b>	
EURO	136.72
USD	108.73
• Yield of 3-month t-bills (%)	5.9
• Yield of 6-month t-bills (%)	7.15
• Yield of 12-month t-bills (%)	8.10

### Consumer Price Index

In June 2010 the Consumer Price Index was 106.3% against December 2007. The CPI in this month has decreased 1.2% compared to the previous month. The annual change of CPI for June was 3.1%. In June price of diesel signed an increase of 2.3% and the price of petrol increased by 2.1%. The index of "Health" group signed the biggest increase of 1.5%; while the monthly changes price index in the other groups varies from -0.3 per cent to +0.2 percent. " group.

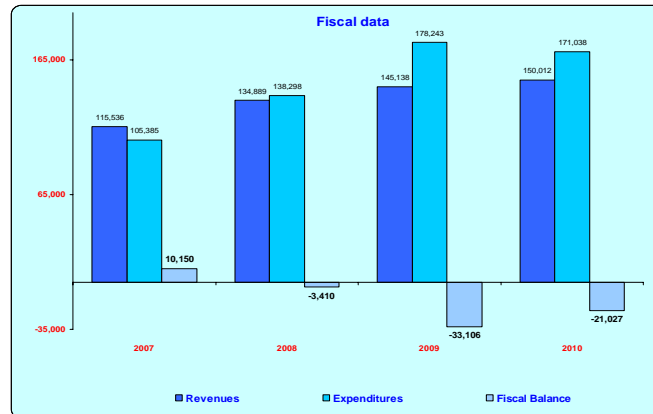


### Total Revenues

Total revenues, during these six months of 2010 reached 150.0 billion Lek, or 8.7 % less than the forecast; or 3.4 % more than the same period of last year. Tax revenues in the end of this period were 136.7 billion Lek, or 10.2% less than the forecast; or 3.7 % more than the same period of last year.

### Total Expenditures

Total expenditures were 171.0 billion Lek at the end of six months of 2010, or 2.9 % less than the forecast (4.0 % less than last year) . Current expenditures were 4.3 % less than the forecast and 7.1 % more than the same period of last year, while capital expenditures were 7.0 % higher than the forecast (33.6 % less than the same period of 2009).



### Treasury Bills

The average weighted yield of treasury bills for June 2009 were:

- 3-month maturity treasury bills % 5.9
- 6-month maturity treasury bills % 7.15
- 12-month maturity treasury bills % 8.10

### Exchange Rate

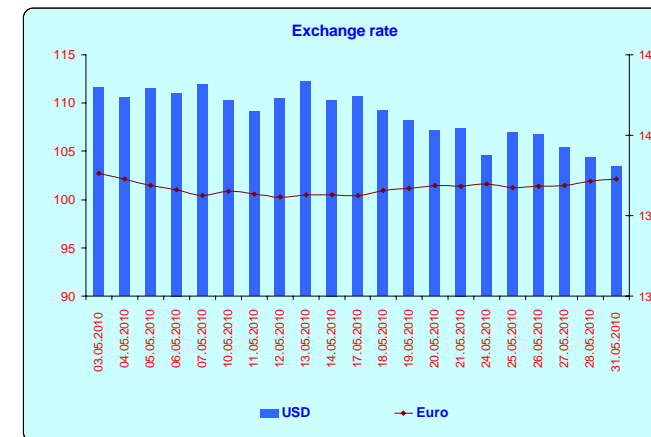
During June 2010 the exchange rate of our national currency with Euro has decreased by 1.2 percent compared with the previous month, and has increased with the American currency by 5.5 percent compared with the previous month .

At the beginning of June we could exchange 1 Euro with 137.63 Lek and at the end 1 Euro was exchange with 137.26 Lek, while 1 USD was exchanged with 111.63 Lek. At the end of this month 1 USD was exchanged with 103.42 Lek.

During June'10 the average exchange rates were:

EURO 136.72 Lek

USD 108.73 Lek



### Contact:

Tel: +355 (4) 2258 437

E-mail: [elami@minfin.gov.al](mailto:elami@minfin.gov.al)

[www.minfin.gov.al](http://www.minfin.gov.al)