



## MINISTRIA E FINANCAVE

Drejtoria e Përgjithshme e Politikave  
Makroekonomike dhe Fiskale

**EKONOMIA NË FOKUS**

**QERSHOR 2009**

### SEKTORI REAL

• GDP nominale 2009 (në miliard lekë) (parashikim)	1,173.8
• Rritja reale e GDP 2009 (në %) (parashikim)	+4.8
• Indeksi i çmimeve të konsumit (ndryshimi mujor në %) Qershor '09/Maj '09	-0.6
• Indeksi i çmimeve të konsumit (ndryshimi vjetor në %) Qershor '09/Qershor '08	+2.3
• Niveli i papunësisë në 2009 (%) (parashikim)	12.9

### TREGTIA E JASHTME Janar—Maj 2009

• Eksporti i mallrave (në milion lekë)	38,137
• Importi i mallrave (në milion lekë)	166,160
• Bilanci tregtar	-128,023

### FINANCAT PUBLIKE Qershor 2009

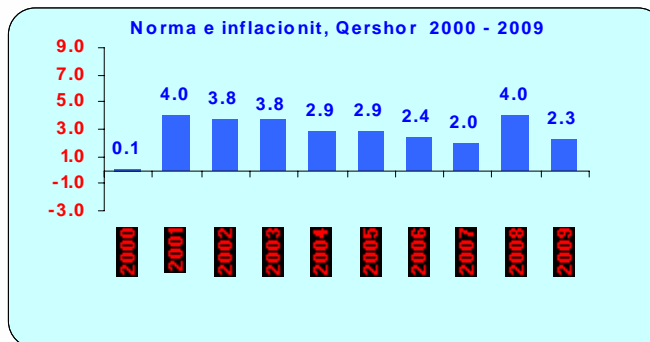
• Të ardhurat gjithsej (në milion lekë)	144,771
• Shpenzimet gjithsej (në milion lekë)	176,329
• Bilanci Fiskal (në milion lekë)	-31,559

### TREGJET FINANCIARE QERSHOR 2009

• <i>Kursi mesatar i këmbimit</i>	
EURO	131.18
USD	93.60
• Yield-i mesatar i bonove të thesarit 3-mujore (në %)	6.37
• Yield-i mesatar i bonove të thesarit 6-mujore (në %)	7.67
• Yield-i mesatar i bonove të thesarit 12-mujore (në %)	9.23

### Indeksi i Çmimeve të Konsumit

Indeksi i çmimeve të konsumit në muajin Qershor arriti në 102.5 për qind kundrejt muajit Dhjetor 2007 duke shënuar një rënie prej 0.6% në krahasim me muajin paraardhës, ndërsa norma vjetore e inflacionit për këtë muaj ishte 2.3 për qind. Gjatë muajit Qershor çmimi i naftes u rrit me 4.2% dhe ai i benzines me 7.6%. Rritja më e madhe, prej 1.0 %, u konstatua në grupin “Transporti”; Ulja me e madhe, prej 1.7 %, u konstatua me grupin “Ushqime dhe pije joalkolike”.

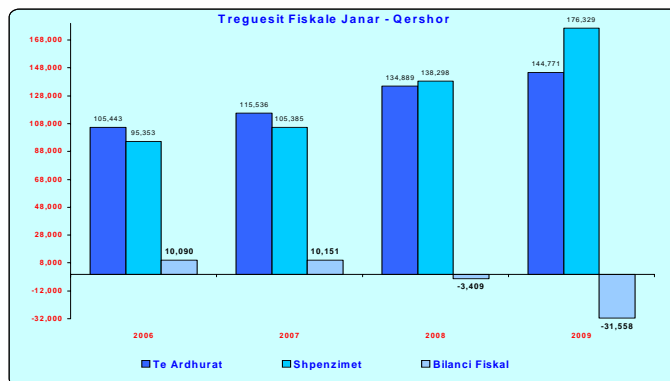


### Totali i të ardhurave

Në fund të muajit Qershor 2009, të ardhurat buxhetore gjithsej arritën në 144.8 miliardë lekë ose rreth 7.2% më pak se parashikimi dhe 7.3% më shumë se e njëjta periudhë e vitit të kaluar.. Të ardhurat tatimore po në fund të këtij muaji arritën në 133.1 miliardë lekë ose 6.9% më pak se parashikimi; krahasuar me të njëjtën periudhë të vitit të kaluar ato janë rreth 7.3% më të larta.

### Totali i shpenzimeve

Shpenzimet e përgjithshme të buxhetit në fund të muajit Qershor 2009 arritën në 176.3 miliardë lekë ose 2.9% më pak se parashikimi; krahasuar me Janar—Qershor 2008 shpenzimet rezultuan 27.5% më të larta. Shpenzimet korente rezultuan me 4.2% më pak se parashikimi dhe 20.3% më shumë se viti i kaluar, ndërsa shpenzimet kapitale rezultuan 5.7% më shumë se parashikimi.



### Bonot e Thesarit

Në anketat e bonove të thesarit për Qershor-in 2009, yield-et mesatare ishin:

• për bonot e thesarit me maturim 3-mujor, %	6.37
• për bonot e thesarit me maturim 6-mujor, %	7.67
• për bonot e thesarit me maturim 12-mujor, %	9.23

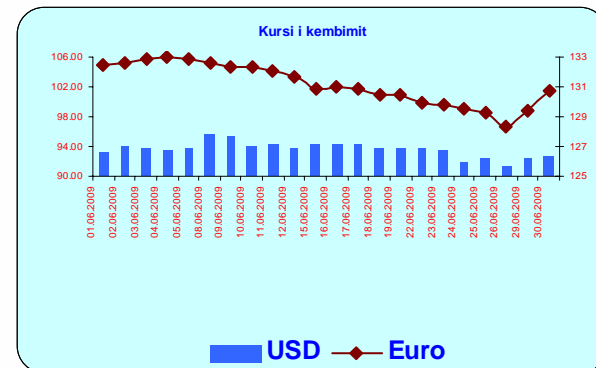
### Kursi i Këmbimit

Gjatë muajit Qershor 2009, Leku, pësoi një mbinçmim kundrejt monedhës europiane Euros prej rreth 0.7 përqind dhe një mbiçmim kundrejt dollarit amerikan, me rreth 3.3 përqind krahasuar me muajin Maj '09.

Në fillim të Qershorit 1 Euro mund të shkëmbehej me 132.47 Lek dhe në fund të muajit 1 Euro shkëmbehej me 130.76 Lek, ndërsa 1 USD shkëmbehej me 93.22 Lek në fillim të muajit Qershor dhe në fund të këtij muaji 1 USD shkëmbehej me 92.73 Lek.

**Kursi mesatar i këmbimit** të Lekut, për muajin Qershor 2009 ishte:

- kundrejt monedhës europiane, **Euro 131.18 lekë/euro;**
- kundrejt monedhës amerikane, **USD 93.60 lekë/usd.**



### Kontakti:

Tel: +355 (4) 2258 437

E-mail: elami@minfin.gov.al

[www.minfin.gov.al](http://www.minfin.gov.al)



## MINISTRY OF FINANCE

Department of Macroeconomic and Fiscal Policy

*ECONOMY IN FOKLUS*

**JUNE 2009**

### Real Sector

• Nominal GDP 2009 (in billion lek) (estimations)	1,173.8
• Real growth of GDP 2009 (%) (estimations)	+4.8
• Consumer Price Index (monthly change %), June' 09/May '09	-0.6
• Consumer Price Index (annual change %), June' 09/June'08	+2.3
• Unemployment rate 2009 (%) (estimations)	12.9

### Foreign Trade January—May 2009

• Export of goods (in million lek)	38,137
• Import of goods (in million lek)	166,160
• Trade balance	- 128,023

### Public Finance June 2009

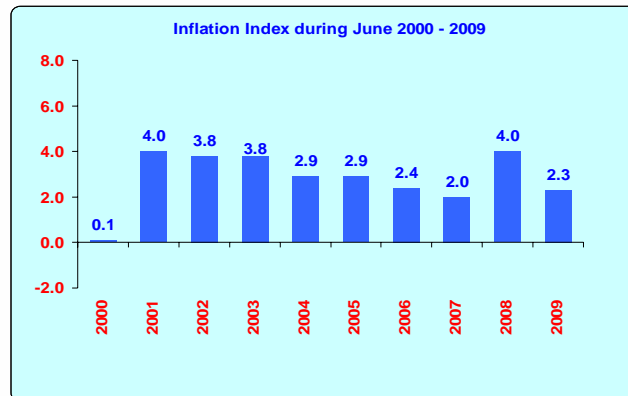
• Total revenues (in million lek)	144,771
• Total expenditures (in million lek)	176,329
• Fiscal Balance (in million lek)	- 31,559

### Financial Markets June '09

• Average exchange rates	
EURO	131.18
USD	93.60
• Yield of 3-month t-bills (%)	6.37
• Yield of 6-month t-bills (%)	7.67
• Yield of 12-month t-bills (%)	9.23

### Consumer Price Index

In June 2009 the Consumer Price Index was 102.5% against December 2007. The CPI in this month has decreased 0.6% compared to the previous month. The annual change of CPI for June was 2.3%. In June price of diesel signed an increase of 4.2% and the price of petrol increased by 7.6%. The index of "Transportation" group signed the biggest increase of 1.0%; while the biggest decrease, by 1.7%, was signed in the index of "Food and non alcoholic beverages" group.

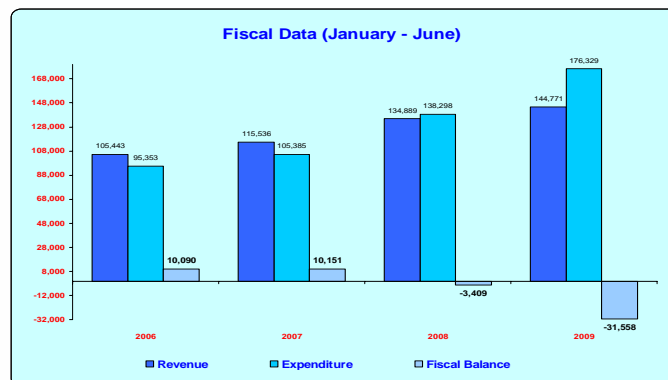


### Total Revenues

Total revenues were 144.8 billion Lek at the end of June 2009 or 7.2% less than the forecast; or 7.3% more than the same period of last year. Tax revenues in the end of this month were 133.1 billion Lek or 6.9% less than the forecast; or 7.3% more than the same period of last year.

### Total Expenditures

Total expenditures were 176.3 billion Lek at the end of June 2009 or 2.9% less than the forecast (27.5% more than last year) . Current expenditures were 4.1% less than the forecast and 20.3% more than same period of last year, while capital expenditures were 5.7% more than the forecast.



### Treasury Bills

The average weighted yield of treasury bills for June 2009 were:

- 3-month maturity treasury bills % 6.37
- 6-month maturity treasury bills % 7.67
- 12-month maturity treasury bills % 9.23

### Exchange Rate

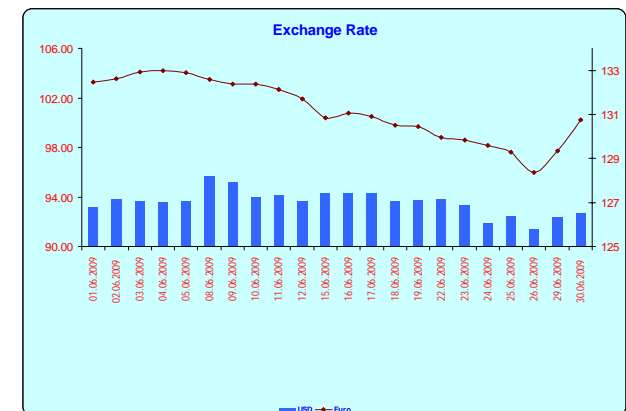
During June 2009 the exchange rate of our national currency with Euro has decreased by 0.7 percent compared with the previous month, and has decreased with the American currency by 3.3 percent compared with the previous month .

At the beginning of June we could exchange 1 Euro with 132.47 Lek and at the end 1 Euro was exchange with 130.76 Lek, while 1 USD was exchanged with 93.22 Lek. At the end of this month 1 USD was exchanged with 92.73 Lek.

During June'09 the average exchange rates were:

EURO 131.18 Lek

USD 93.60 Lek



### Contact:

Tel: +355 (4) 2258 437

E-mail: [elami@minfin.gov.al](mailto:elami@minfin.gov.al)

[www.minfin.gov.al](http://www.minfin.gov.al)