



## MINISTRIA E FINANCAVE

Drejtoria e Përgjithshme e Politikave  
Makroekonomike dhe Fiskale

**EKONOMIA NË FOKUS**

**MAJ 2011**

### SEKTORI REAL

• GDP nominale 2011 (në miliard lekë) (MF parashikim)	1,326.1
• Rritja reale e GDP 2011 (në %) (MF parashikim)	+5.5
• Indeksi i çmimeve të konsumit (ndryshimi mujor në %) Maj '11/Prill '11	-1.1
• Indeksi i çmimeve të konsumit (ndryshimi vjetor në %) Maj '11/Maj '10	+4.2
• Niveli i papunësisë në tremujorin I 2011 (%)	13.43

### TREGTIA E JASHTME Janar—Maj 2011

• Eksporti i mallrave (në milion lekë)	82,175
• Importi i mallrave (në milion lekë)	207,903
• Bilanci tregtar	-125,727

### FINANCAT PUBLIKE

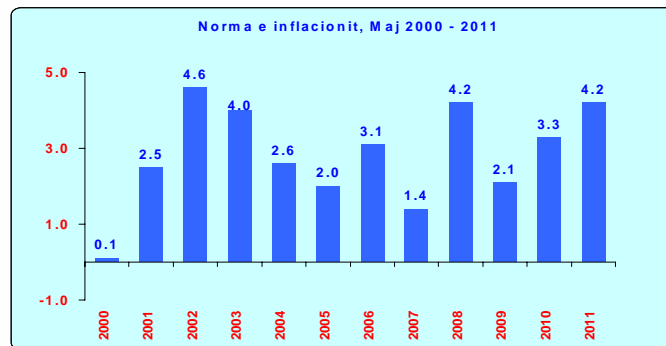
• Të ardhurat gjithsej (në milion lekë)	130,132
• Shpenzimet gjithsej (në milion lekë)	150,538
• Bilanci Fiskal (në milion lekë)	-20,406

### TREGJET FINANCIARE

• <i>Kursi mesatar i këmbimit</i>	
EURO	141.8
USD	98.8
• Yield-i mesatar i bonove të thesarit 3-mujore (në %)	5.47
• Yield-i mesatar i bonove të thesarit 6-mujore (në %)	6.82
• Yield-i mesatar i bonove të thesarit 12-mujore (në %)	7.36

### Indeksi i Çmimeve të Konsumit

Indeksi i çmimeve të konsumit në muajin Maj arriti në 111.0 për qind kundrejt muajit Dhjetor 2007 duke shënuar një rënie prej 1.1% në krahasim me muajin paraardhës, ndërsa norma vjetore e inflacionit për këtë muaj ishte 4.2 për qind. Gjatë muajit Maj çmimi i naftes u ul me 1.2% dhe ai i benzines u rrit me 0.2%. Rritja më e madhe, prej 12.1 %, u konstatua në grupin “Pije alkoloke dhe duhan”; ndërsa në grupet e tjera ndryshimet mujore variojnë nga -1.6 përqind ne + 6.5 përqind

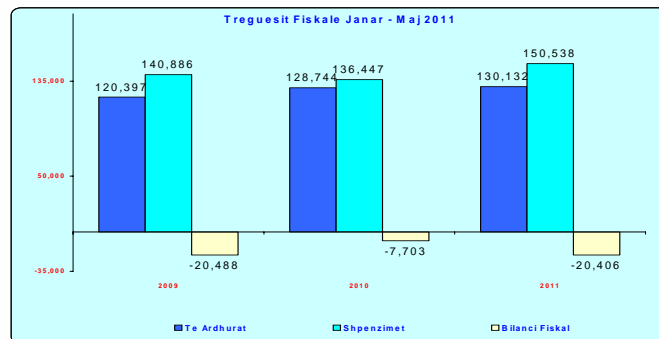


### Totali i të ardhurave

Në fund të periudhës Janar—Maj 2011, të ardhurat buxhetore gjithsej arritën në 130.1 miliardë lekë, ose rreth 4.1 % më pak se parashikimi dhe 1.1 % më shumë se e njëjta periudhë e vitit të kaluar. Të ardhurat tatimore po në fund të këtij muaji arritën në 119.3 miliardë lekë, ose 6.3 % më pak se parashikimi; krahasuar me të njëjtën periudhë të vitit të kaluar ato janë rreth 5.1 % më të larta.

### Totali i shpenzimeve

Shpenzimet e përgjithshme të buxhetit në fund të Janar—Maj 2011, arritën në 150.5 miliardë lekë, ose 1.8 % më pak se parashikimi; krahasuar me të njëjtën periudhë të vitit 2010, shpenzimet rezultuan 10.3 % më të larta. Shpenzimet korrente rezultuan me 3.4 % më shumë se parashikimi dhe 8.9 % më shumë se viti i kaluar, ndërsa shpenzimet kapitale rezultuan 15.2 % më pak se parashikimi (9.9 % më shumë se viti i kaluar).



### Bonot e Thesarit

Në ankandet e bonove të thesarit për Maj-in 2011, yield-et mesatare ishin:

- për bonot e thesarit me maturim 3-mujor, % 5.47
- për bonot e thesarit me maturim 6-mujor, % 6.82
- për bonot e thesarit me maturim 12-mujor, % 7.36

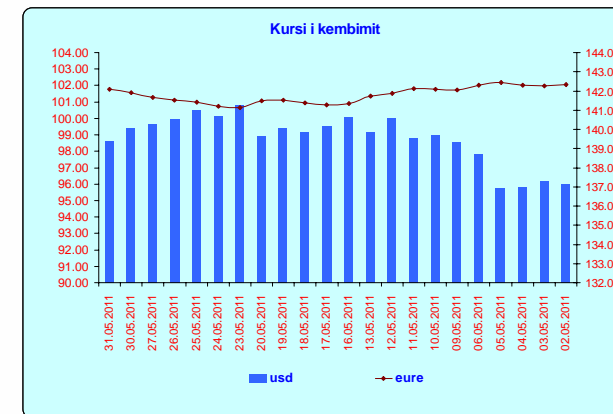
### Kursi i Këmbimit

Gjatë muajit Maj 2011, Leku, pësoi një nënçmim kundrejt monedhës europiane Euros prej rreth 0.2 përqind dhe një mbiçmim kundrejt dollarit amerikan, me rreth 0.9 përqind krahasuar me muajin Prill '11.

Në fillim të Majit 1 Euro mund të shkëmbehej me 142.1 Lek dhe në fund të muajit 1 Euro shkëmbehej me 142.4 Lek, ndërsa 1 USD shkëmbehej me 98.6 Lek në fillim të muajit Maj dhe në fund të këtij muaji 1 USD shkëmbehej me 95.99 Lek.

**Kursi mesatar i këmbimit** të Lekut, për muajin Maj 2011 ishte:

- kundrejt monedhës europiane, Euro 141.8 lekë/euro;
- kundrejt monedhës amerikane, USD 98.8 lekë/usd.



### Kontakti:

Tel: +355 (4) 2258 437

E-mail: elami@minfin.gov.al

[www.minfin.gov.al](http://www.minfin.gov.al)



## MINISTRY OF FINANCE

Department of Macroeconomic and Fiscal Policy

*ECONOMY IN FOKLUS*

**MAY 2011**

### Real Sector

• Nominal GDP 2011 (in billion lek) (MoF estimations)	1,326.1
• Real growth of GDP 2011 (%) (MoF estimations)	+5.5
• Consumer Price Index (monthly change %), March'11 /February '11	-1.1
• Consumer Price Index (annual change %), March' 11/March'10	+4.2
• Unemployment rate Q1 2011 (%)	13.43

### Foreign Trade January—May 2011

• Export of goods (in million lek)	82,175
• Import of goods (in million lek)	207,903
• Trade balance	-125,727

### Public Finance

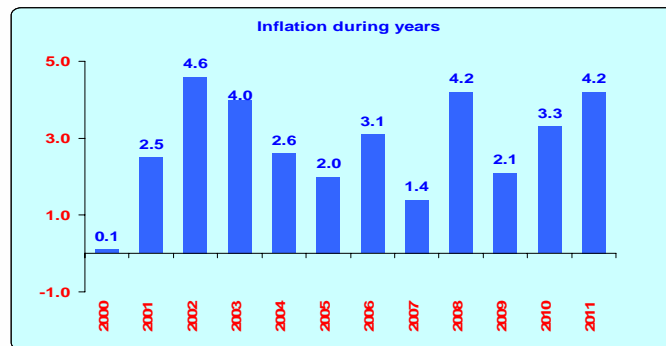
• Total revenues (in million lek)	130,132
• Total expenditures (in million lek)	150,538
• Fiscal Balance (in million lek)	-20,406

### Financial Markets

• Average exchange rates	
EURO	141.8
USD	98.8
• Yield of 3-month t-bills (%)	5.47
• Yield of 6-month t-bills (%)	6.82
• Yield of 12-month t-bills (%)	7.36

### Consumer Price Index

In March 2011 the Consumer Price Index was 111.0% against December 2007. The CPI in this month has decreased 1.1% compared to the previous month. The annual change of CPI for March was 4.3%. In March price of diesel signed a decrease of 1.2% and the price of petrol increased by 0.2%. The index of "Alcoholic drink and tobaccos" group signed the biggest increase of 12.1%; while the monthly changes price index in the other groups varies from -1.6per cent to + 6.5 percent.

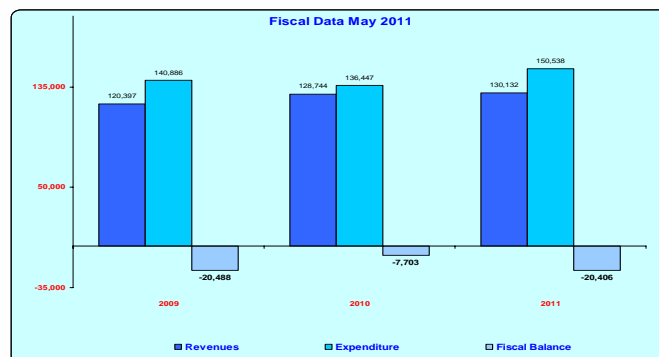


### Total Revenues

Total revenues, during January – May 2011 reached 130.1 billion ALL, or 4.1 % less than the forecast, or 1.1 % more than the same period of last year. Tax revenues in the end of this period were 119.3 billion ALL, or 6.3 % less than the forecast, or 5.1 % more than the same period of last year.

### Total Expenditures

Total expenditures were 150.5 billion ALL at the end of January – May 2011, or 1.8 % less than the forecast (10.3 % more than last year) . Current expenditures were 3.4 % more than the forecast and 8.9 % more than the same period of last year, while capital expenditures were 15.2 % less than the forecast (9.9 % more than the same quarter of 2010).



### Treasury Bills

The average weighted yield of treasury bills for March 2011 were:

- 3-month maturity treasury bills % 5.47
- 6-month maturity treasury bills % 6.82
- 12-month maturity treasury bills % 7.36

### Exchange Rate

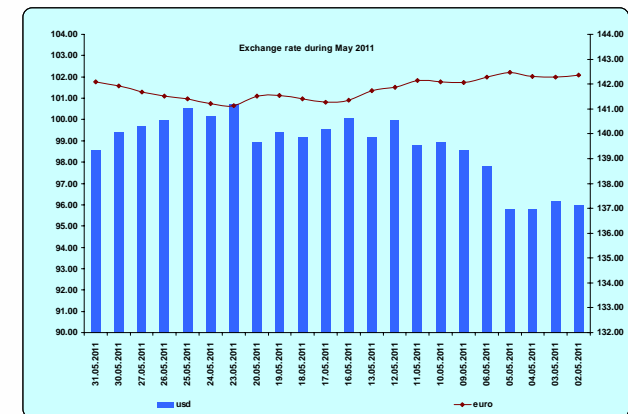
During May 2011 the exchange rate of our national currency with Euro has increased by 0.2 percent compared with the previous month, and has decreased with the American currency by 0.9 percent compared with the previous month .

At the beginning of May we could exchange 1 Euro with 142.1 Lek and at the end 1 Euro was exchange with 142.4 Lek, while 1 USD was exchanged with 98.6 Lek. At the end of this month 1 USD was exchanged with 95.99 Lek.

During May'11 the average exchange rates were:

EURO 141.8 Lek

USD 98.8 Lek



### Contact:

Tel: +355 (4) 2258 437

E-mail: [elami@minfin.gov.al](mailto:elami@minfin.gov.al)

[www.minfin.gov.al](http://www.minfin.gov.al)