



MINISTRIA E FINANCAVE

Drejtoria e Përgjithshme e Politikave
Makroekonomike dhe Fiskale

EKONOMIA NË FOKUS

MARS 2009

SEKTORI REAL

• GDP nominale 2009 (në miliard lekë) (parashikim)	1,180.0
• Rritja reale e GDP 2009 (në %) (parashikim)	6.0
• Indeksi i çmimeve të konsumit (ndryshimi mujor në %) Mars '09/Shkurt '09	+0.6
• Indeksi i çmimeve të konsumit (ndryshimi vjetor në %) Mars '09/Mars '08	+1.6
• Niveli i papunësisë në 2009 (%) (parashikim)	12.3

TREGTIA E JASHTME Janar—Shkurt 2009

• Eksporti i mallrave (në milion lekë)	14,153
• Importi i mallrave (në milion lekë)	61,232
• Bilanci tregtar	-47,079

FINANCAT PUBLIKE Mars 2009

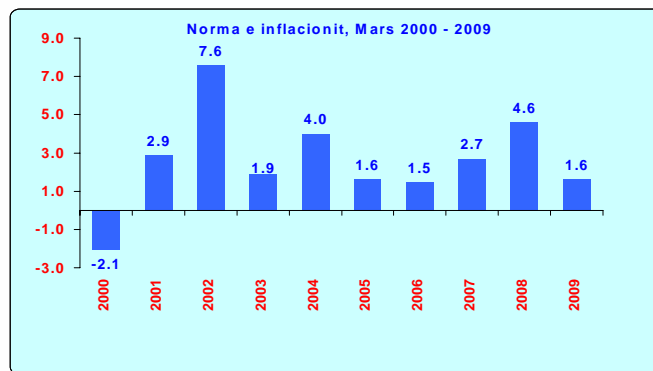
• Të ardhurat gjithsej (në milion lekë)	72,289
• Shpenzimet gjithsej (në milion lekë)	76,021
• Bilanci Fiskal (në milion lekë)	-3,732

TREGJET FINANCIARE MARS 2009

• <i>Kursi mesatar i këmbimit</i>	
EURO	130.67
USD	100.50
• Yield-i mesatar i bonove të thesarit 3-mujore (në %)	6.08
• Yield-i mesatar i bonove të thesarit 6-mujore (në %)	7.61
• Yield-i mesatar i bonove të thesarit 12-mujore (në %)	9.05

Indeksi i Çmimeve të Konsumit

Indeksi i çmimeve të konsumit në muajin Mars arriti në 104.0 për qind kundrejt muajit Dhjetor 2007 duke shënuar një rritje prej 0.6% në krahasim me muajin paraardhës, ndërsa norma vjetore e inflacionit për këtë muaj ishte 1.6 për qind. Gjate muajit Mars çmimi i naftes u rrit me 3.0% dhe ai i benzines me 0.6%. Rritja më e madhe, prej 1.4 %, u konstatua në grupin “Ushqime dhe pije joalkohike”; Ulja me e madhe, prej 0.3 %, u konstatua me grupin “Veshje dhe këpucë”.

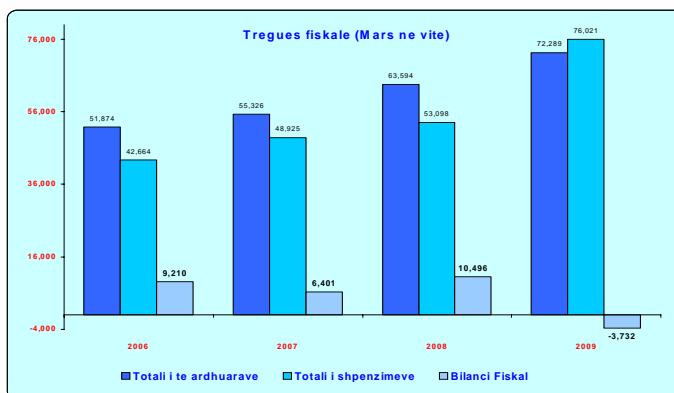


Totali i të ardhurave

Në fund të muajit Mars 2009, të ardhurat buxhetore gjithsej arritën në 72.3 miliardë lekë ose rreth 3.2% më pak se parashikimi. Të ardhurat tatimore po në fund të këtij muaji arritën në 64.3 miliardë lekë ose 6.3% më pak se parashikimi

Totali i shpenzimeve

Shpenzimet e përgjithshme të buxhetit në fund të muajit Mars 2009 arritën në 76 miliardë lekë ose 4.2% më pak se parashikimi. Shpenzimet korentre rezultuan me 7.2% më pak se parashikimi, ndërsa shpenzimet kapitale rezultuan 10.3% më shumë se parashikimi.



Bonot e Thesarit

Në ankandet e bonove të thesarit për Mars-in 2009, yield-et mesatare ishin:

- për bonot e thesarit me maturim 3-mujor, % 6.08
- për bonot e thesarit me maturim 6-mujor, % 7.61
- për bonot e thesarit me maturim 12-mujor, % 9.05

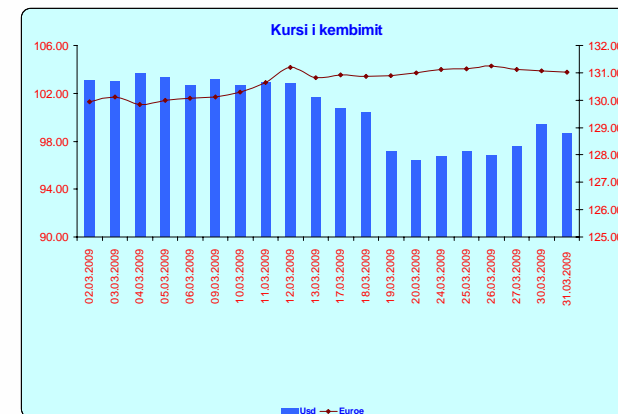
Kursi i Këmbimit

Gjatë muajit Mars 2009, Leku, pësoi një nënçmim kundrejt monedhës europiane Euros prej rreth 1.5 përqind dhe një mbiçmim kundrejt dollarit amerikan, me rreth 0.2 përqind krahasuar me muajin Shkurt '09.

Në fillim të Marsit 1 Euro mund të shkëmbehej me 129.95 Lek dhe në fund të muajit 1 Euro shkëmbehej me 131.01 Lek, ndërsa 1 USD shkëmbehej me 103.09 Lek në fillim të muajit Mars dhe në fund të këtij muaji 1 USD shkëmbehej me 98.63 Lek.

Kursi mesatar i këmbimit të Lekut, për muajin Mars 2009 ishte:

- kundrejt monedhës europiane, Euro 130.67 lekë/euro;
- kundrejt monedhës amerikane, USD 100.50 lekë/usd.



Kontakti:

Tel: +355 (4) 2258 437

E-mail: elami@minfin.gov.al

www.minfin.gov.al



MINISTRY OF FINANCE

Department of Macroeconomic and Fiscal Policy

ECONOMY IN FOKLUS

MARCH 2009

Real Sector

• Nominal GDP 2009 (in billion lek) (estimations)	1,180.0
• Real growth of GDP 2009 (%) (estimations)	6.0
• Consumer Price Index (monthly change %), March' 09/February '09	+0.6
• Consumer Price Index (annual change %), March' 09/March'08	+1.6
• Unemployment rate 2009 (%) (estimations)	12.3

Foreign Trade January—February 2008

• Export of goods (in million lek)	14,153
• Import of goods (in million lek)	61,232
• Trade balance	- 47,079

Public Finance March 2009

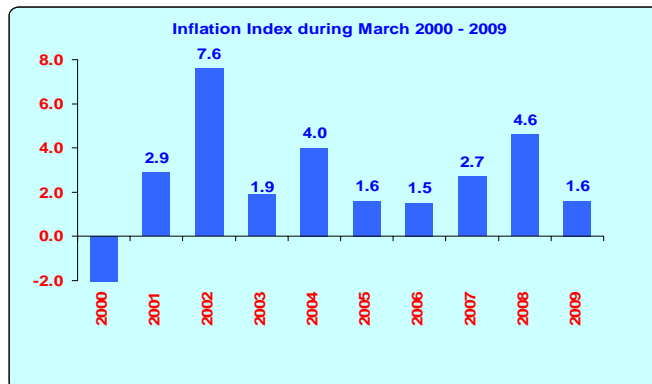
• Total revenues (in million lek)	72,289
• Total expenditures (in million lek)	76,021
• Fiscal Balance (in million lek)	- 3,732

Financial Markets March '09

• Average exchange rates	
EURO	130.67
USD	100.50
• Yield of 3-month t-bills (%)	6.08
• Yield of 6-month t-bills (%)	7.61
• Yield of 12-month t-bills (%)	9.05

Consumer Price Index

In March 2009 the Consumer Price Index was 104.0% against December 2007. The CPI in this month has increased 0.6% compared to the previous month. The annual change of CPI for March was 1.6%. In March price of diesel signed an increase of 3.0% and the price of petrol increased by 0.6%. The index of "Food and non alcoholic beverages" group signed the biggest increase of 1.4%; while the biggest decrease, by 0.3%, was signed in the index of "Clothing and footwear" group.

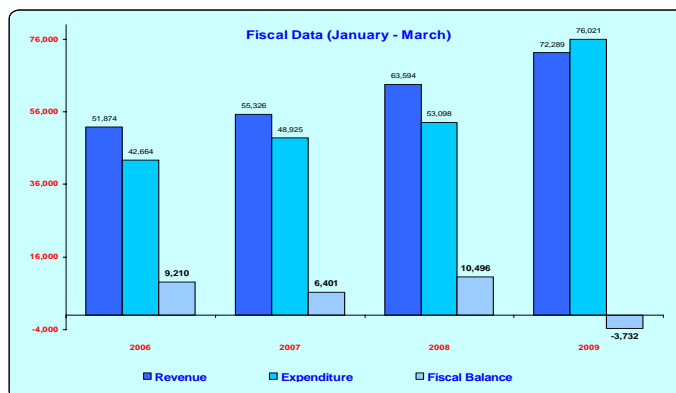


Total Revenues

Total revenues were 72.3 billion Lek at the end of March 2009 or 3.2% less than the forecast. Tax revenues in the end of this month were 64.3 billion Lek or 6.3% less than the forecast.

Total Expenditures

Total expenditures were 76 billion lek at the end of March 2009 or 4.2% less than the forecast. Current expenditures were 7.2% less than the forecast, while capital expenditures were 10.3% more than the forecast.



Treasury Bills

The average weighted yield of treasury bills for March 2009 were:

- 3-month maturity treasury bills % 6.08
- 6-month maturity treasury bills % 7.61
- 12-month maturity treasury bills % 9.05

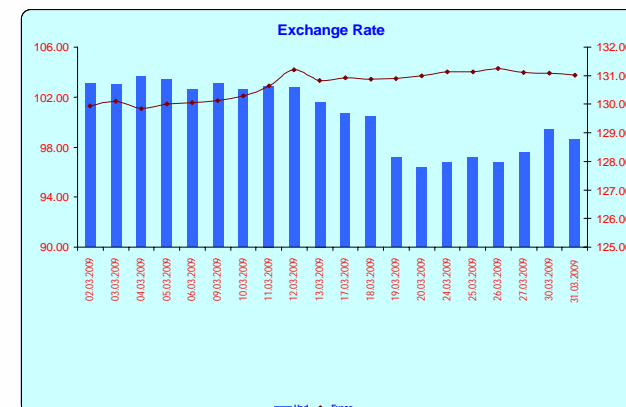
Exchange Rate

During March 2009 the exchange rate of our national currency with Euro has increased by 1.5 percent compared with the previous month, and has decreased with the American currency by 0.2 percent compared with the previous month.

At the beginning of March we could exchange 1 Euro with 129.95 Lek and at the end 1 Euro was exchange with 131.01 Lek, while 1 USD was exchanged with 103.09 Lek. At the end of this month 1 USD was exchanged with 98.63 Lek.

During March'09 the average exchange rates were:

EURO	130.67 Lek
USD	100.50 Lek



Contact:

Tel: +355 (4) 2258 437

E-mail: elami@minfin.gov.al

www.minfin.gov.al