



## MINISTRIA E FINANCAVE

Drejtoria e Përgjithshme e Politikave  
Makroekonomike dhe Fiskale

**EKONOMIA NË FOKUS**

**JANAR - KORRIK 2012**

### SEKTORI REAL

• GDP nominale 2012 (në miliard lekë) (MF parashikim)	1,385.0
• Rritja reale e GDP 2012 (në %) (MF parashikim)	+4.3
• Indeksi i çmimeve të konsumit (ndryshimi mujor në %) Korrik '12/Qershor '12	-0.2
• Indeksi i çmimeve të konsumit (ndryshimi vjetor në %) Korrik '12/Korrik '11	+2.7
• Niveli i papunësisë në tremujorin II 2012 (%)	13.30

### TREGTIA E JASHTME

• Eksporti i mallrave (në milion lekë)	120,009
• Importi i mallrave (në milion lekë)	296,707
• Bilanci tregtar	-176,698

### FINANCAT PUBLIKE

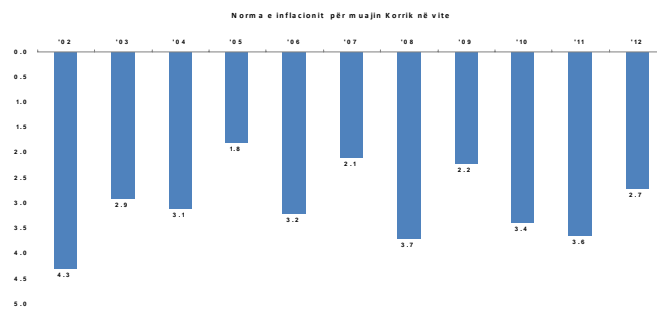
• Të ardhurat gjithsej (në milionë lekë)	189,926
• Shpenzimet gjithsej (në milionë lekë)	210,970
• Bilanci Fiskal (në milion lekë)	-21,044

### TREGJET FINANCIARE

• <i>Kursi mesatar i këmbimit</i>	
EURO	137.46
USD	111.77
• Yield-i mesatar i bonove të thesarit 3-mujore (në %)	--
• Yield-i mesatar i bonove të thesarit 6-mujore (në %)	6.24
• Yield-i mesatar i bonove të thesarit 12-mujore (në %)	7.34

## Indeksi i Çmimeve të Konsumit

Indeksi i çmimeve të konsumit në muajin Korrik 2012 arriti në 112.0 përqind kundrejt muajit Dhjetor 2007 duke shënuar një rënie prej -0.2% në krahasim me muajin paraardhës, ndërsa norma vjetore e inflacionit për këtë muaj ishte 2.7 përqind. Gjate muajit Korrik çmimi i naftes u rrit me 2.0% dhe ai i benzines u rrit me 0.7%. Rritja më e madhe mujore, prej 0.6%, u konstatua në grupin "Transporti"; ndërsa në grupet e tjera ndryshimet mujore variojnë nga -0.8 përqind ne +0.1 përqind

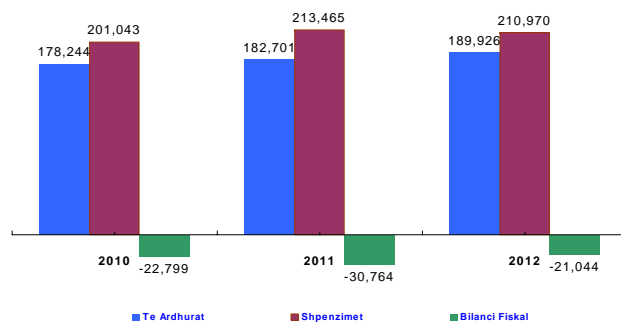


### Totali i të ardhurave

Në fund të periudhës Janar–Korrik 2012, të ardhurat buxhetore gjithsej arritën në 189.9 miliardë lekë, ose rreth 5.4 % më pak se parashikimi dhe 4 % më shumë se e njëjta periudhë e vitit të kaluar. Të ardhurat tatimore po në fund të kësaj periudhe arritën në 173.1 miliardë lekë, ose 5.7 % më pak se parashikimi; krahasuar me të njëjtën periudhë të vitit të kaluar ato janë rreth 2.5 % më të larta.

### Totali i shpenzimeve

Shpenzimet e përgjithshme të buxhetit në periudhën Janar–Korrik 2012, arritën në 211 miliardë lekë, ose 0.3 % më pak se parashikimi; krahasuar me të njëjtën periudhë të vitit 2011, shpenzimet rezultuan 1.2 % më të ulëta. Shpenzimet korrente rezultuan me 2.1 % më shumë se parashikimi dhe 2.5 % më shumë se viti i kaluar, ndërsa shpenzimet kapitale rezultuan 2.3 % më pak se parashikimi (17.7 % më pak se viti i kaluar).



## Bonot e Thesarit

Në ankandet e bonove të thesarit për muajin Korrik 2012, yield-et mesatare ishin:

- për bonot e thesarit me maturim 3-mujor, % --
- për bonot e thesarit me maturim 6-mujor, % 6.24
- për bonot e thesarit me maturim 12-mujor, % 7.34

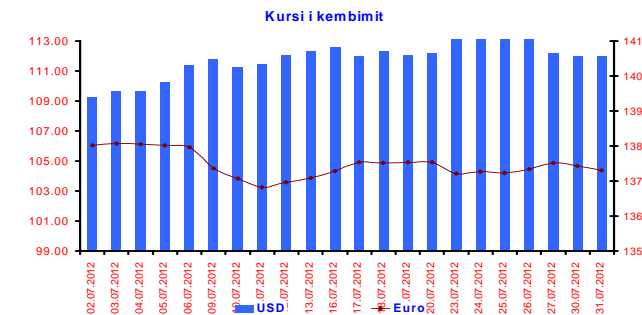
## Kursi i Këmbimit

Gjatë muajit Korrik 2012, Leku, pësoi një mbicimim kundrejt monedhës europiane Euros prej rreth 0.8 përqind dhe një nënçmimim kundrejt dollarit amerikan, me rreth 1.2 përqind krahasuar me muajin Qershor'12.

Në fillim të muajit Korrik 1 Euro mund të shkëmbehej me 138.02 Lek dhe në fund të muajit 1 Euro shkëmbehej me 137.31 Lek, ndërsa 1 USD shkëmbehej me 109.21 Lek në fillim të muajit Korrik dhe në fund të këtij muaji 1 USD shkëmbehej me 111.95 Lek.

**Kursi mesatar i këmbimit** të Lekut, për muajin Korrik 2012 ishte:

- kundrejt monedhës europiane, **Euro 137.46 lekë/euro**
- kundrejt monedhës amerikane, **USD 111.77 lekë/usd.**



### Kontakti:

Tel: +355 (4) 2258 437

E-mail: elami@minfin.gov.al

[www.minfin.gov.al](http://www.minfin.gov.al)



**MINISTRY OF FINANCE**  
 Department of Macroeconomic and Fiscal Policy

*ECONOMY IN FOKLUS*

**JANUARY—JULY 2012**

### Real Sector

• Nominal GDP 2012 (in billion lek) (MoF estimations)	1,385.0
• Real growth of GDP 2012 (%) (MoF estimations)	+4.3
• Consumer Price Index (monthly change %), July'12 / June '12	-0.2
• Consumer Price Index (annual change %), July'12 / July '11	+2.7
• Unemployment rate Q2 2012 (%)	13.30

### Foreign Trade

• Export of goods (in million lek)	120,009
• Import of goods (in million lek)	296,707
• Trade balance	-176,698

### Public Finance

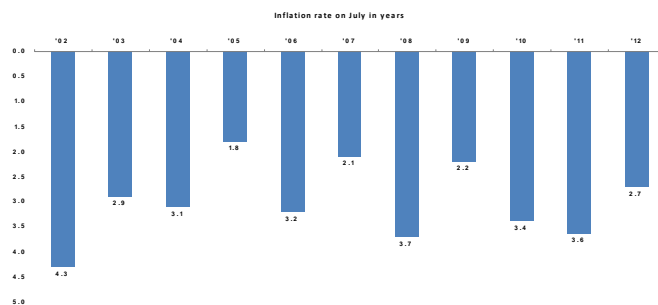
• Total revenues (in million lek)	189,926
• Total expenditures (in million lek)	210,970
• Fiscal Balance (in million lek)	-21,044

### Financial Markets

• Average exchange rates	
EURO	137.46
USD	111.77
• Yield of 3-month t-bills (%)	--
• Yield of 6-month t-bills (%)	6.24
• Yield of 12-month t-bills (%)	7.34

### Consumer Price Index

In July 2012 the Consumer Price Index was 112.0% against December 2007. The CPI in this month has decreased -0.2% compared to the previous month. The annual change of CPI for July was 2.7%. In July price of diesel signed an increased of 2.0% and the price of petrol increased by 0.7%. The index of "Transportation" group signed the biggest increased of 0.6%; while the monthly changes price index in the other groups varies from -0.8 percent to +0.1 percent.

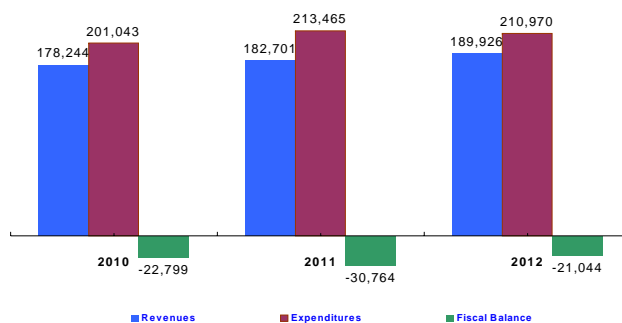


### Total Revenues

Total revenues, during January – July 2012 reached 189.9 billion ALL, or 5.4 % less than the forecast, or 4 % more than the same period of last year. Tax revenues in the end of this period were 173.1 billion ALL, or 5.7 % less than the forecast, or 2.5 % more than the same period of last year.

### Total Expenditures

Total expenditures during January – July 2012 were 211 billion ALL, or 0.3 % less than the forecast (1.2 % less than last year). Current expenditures were 2.1 % more than the forecast and 2.5 % more than the same period of last year, while capital expenditures were 2.3 % less than the forecast (17.7 % less than the same period of 2011).



### Treasury Bills

The average weighted yield of treasury bills for July 2012 were:

- 3-month maturity treasury bills % --
- 6-month maturity treasury bills % 6.24
- 12-month maturity treasury bills % 7.34

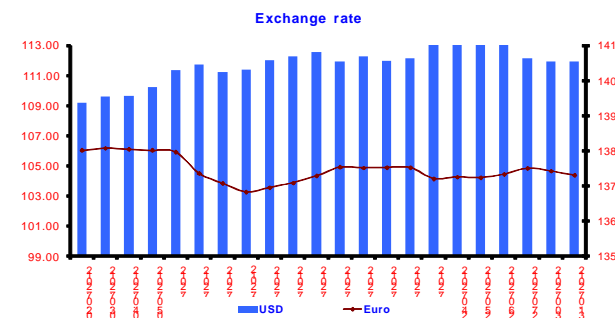
### Exchange Rate

During July 2012 the exchange rate of our national currency with Euro has decreased by 0.8 percent compared with the previous month, and has increased with the American currency by 1.2 percent compared with the previous month.

At the beginning of July we could exchange 1 Euro with 138.02 Lek and at the end 1 Euro was exchange with 137.31 Lek, while 1 USD was exchanged with 109.21 Lek. At the end of this month 1 USD was exchanged with 111.95 Lek.

During July'12 the average exchange rates were:

EURO 137.46 Lek



### Contact:

Tel: +355 (4) 2258 437  
 E-mail: [elami@minfin.gov.al](mailto:elami@minfin.gov.al)  
[www.minfin.gov.al](http://www.minfin.gov.al)