



## MINISTRIA E FINANCAVE

Drejtoria e Përgjithshme e Politikave  
Makroekonomike dhe Fiskale

**EKONOMIA NË FOKUS**

**KORRIK 2011**

### SEKTORI REAL

• GDP nominale 2011 (në miliard lekë) (MF parashikim)	1,319.8
• Rritja reale e GDP 2011 (në %) (MF parashikim)	+5.0
• Indeksi i çmimeve të konsumit (ndryshimi mujor në %) Korrik '11/Qershor '11	-0.7
• Indeksi i çmimeve të konsumit (ndryshimi vjetor në %) Korrik '11/Korrik '10	+3.6
• Niveli i papunësisë në tremujorin II 2011 (%)	13.26

### TREGTIA E JASHTME Janar—Korrik 2011

• Eksporti i mallrave (në milion lekë)	116,560
• Importi i mallrave (në milion lekë)	303,310
• Bilanci tregtar	-185,750

### FINANCAT PUBLIKE

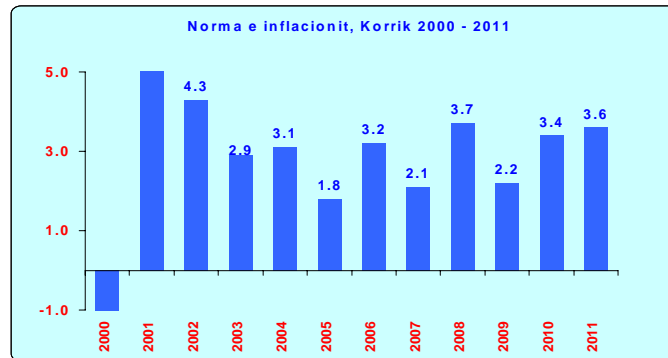
• Të ardhurat gjithsej (në milionë lekë)	182,398
• Shpenzimet gjithsej (në milionë lekë)	212,822
• Bilanci Fiskal (në milion lekë)	-30,424

### TREGJET FINANCIARE

• <i>Kursi mesatar i këmbimit</i>	
EURO	139.92
USD	97.98
• Yield-i mesatar i bonove të thesarit 3-mujore (në %)	--
• Yield-i mesatar i bonove të thesarit 6-mujore (në %)	5.82
• Yield-i mesatar i bonove të thesarit 12-mujore (në %)	7.69

### Indeksi i Çmimeve të Konsumit

Indeksi i çmimeve të konsumit në muajin Korrik arriti në 109.0 për qind kundrejt muajit Dhjetor 2007 duke shënuar një rënie prej -0.7% në krahasim me muajin paraardhës, ndërsa norma vjetore e inflacionit për këtë muaj ishte 3.6 për qind. Gjatë muajit Korrik çmimi i naftes u ul me 0.9% dhe ai i benzines u rrit me 0.4%. Rënia më e madhe, prej -1.7 %, u konstatua në grupin “Ushqime dhe pije joalkolike”; ndërsa në grupet e tjera ndryshimet mujore variojnë nga -0.3 përqind ne +0.1 përqind

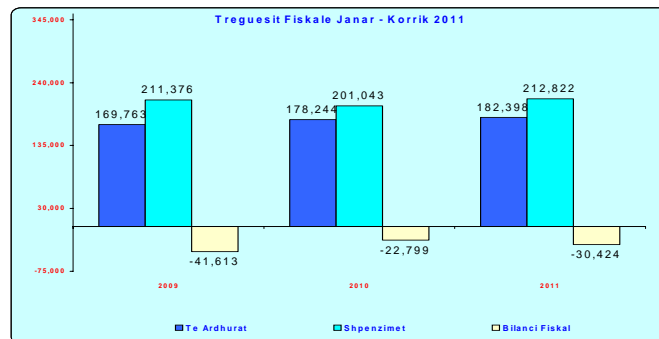


### Totali i të ardhurave

Në fund të Janar—Korrik 2011, të ardhurat buxhetore gjithsej arritën në 182.4 miliardë lekë, ose rreth 0.9 % më pak se parashikimi dhe 2.3 % më shumë se e njëjta periudhë e vitit të kaluar. Të ardhurat tatimore po në fund kësaj periudhe arritën në 168.9 miliardë lekë, ose 0.7 % më pak se parashikimi; krahasuar me të njëjtën periudhë të vitit të kaluar ato janë rreth 4.1 % më të larta.

### Totali i shpenzimeve

Shpenzimet e përgjithshme të buxhetit në Janar—Korrik 2011, arritën në 212.8 miliardë lekë, ose 0.4 % më pak se parashikimi; krahasuar me të njëjtën periudhë të vitit 2010, shpenzimet rezultuan 5.9 % më të larta. Shpenzimet korrente rezultuan me 1.4 % më shumë se parashikimi dhe 5.6 % më shumë se viti i kaluar, ndërsa shpenzimet kapitale rezultuan 1.6 % më pak se parashikimi (1.7 % më shumë se viti i kaluar).



### Bonot e Thesarit

Në ankandet e bonove të thesarit për Korrik-in 2011, yield-et mesatare ishin:

• për bonot e thesarit me maturim 3-mujor, %	--
• për bonot e thesarit me maturim 6-mujor, %	5.82
• për bonot e thesarit me maturim 12-mujor, %	7.69

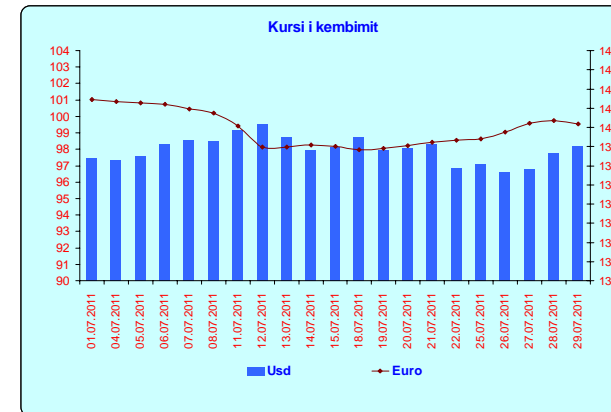
### Kursi i Këmbimit

Gjatë muajit Korrik 2011, Leku, pësoi një mbiçmim kundrejt monedhës europiane Euros prej rreth 1.4 përqind dhe një mbiçmim kundrejt dollarit amerikan, me rreth 0.7 përqind krahasuar me muajin Qershor '11.

Në fillim të Korrikit 1 Euro mund të shkëmbehej me 141.45 Lek dhe në fund të muajit 1 Euro shkëmbehej me 140.19 Lek, ndërsa 1 USD shkëmbehej me 97.44 Lek në fillim të muajit Korrik dhe në fund të këtij muaji 1 USD shkëmbehej me 98.16 Lek.

Kursi mesatar i këmbimit të Lekut, për muajin Korrik 2011 ishte:

- kundrejt monedhës europiane, Euro 139.92 lekë/euro;
- kundrejt monedhës amerikane, USD 97.98 lekë/usd.



### Kontakti:

Tel: +355 (4) 2258 437

E-mail: elami@minfin.gov.al

[www.minfin.gov.al](http://www.minfin.gov.al)



## MINISTRY OF FINANCE

Department of Macroeconomic and Fiscal Policy

*ECONOMY IN FOKLUS*

**JULY 2011**

### Real Sector

• Nominal GDP 2011 (in billion lek) (MoF estimations)	1,319.8
• Real growth of GDP 2011 (%) (MoF estimations)	+5.0
• Consumer Price Index (monthly change %), July'11 /June '11	-0.7
• Consumer Price Index (annual change %), July' 11/July'10	+3.6
• Unemployment rate Q2 2011 (%)	13.26

### Foreign Trade January—July 2011

• Export of goods (in million lek)	116,560
• Import of goods (in million lek)	303,310
• Trade balance	-185,750

### Public Finance

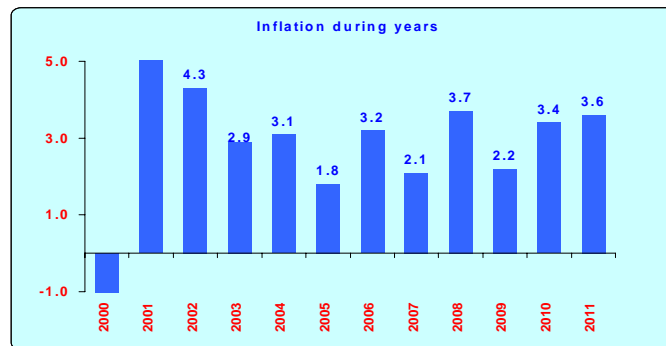
• Total revenues (in million lek)	182,398
• Total expenditures (in million lek)	212,822
• Fiscal Balance (in million lek)	-30,424

### Financial Markets

• Average exchange rates	
EURO	139.92
USD	97.98
• Yield of 3-month t-bills (%)	--
• Yield of 6-month t-bills (%)	5.82
• Yield of 12-month t-bills (%)	7.69

### Consumer Price Index

In July 2011 the Consumer Price Index was 109.0% against December 2007. The CPI in this month has decreased -0.7% compared to the previous month. The annual change of CPI for July was 3.6%. In July price of diesel signed a decrease of 0.9% and the price of petrol increased by 0.4%. The index of "Food and non alcoholic beverages" group signed the biggest decrease of -1.7%; while the monthly changes price index in the other groups varies from -0.3per cent to +0.1 percent.

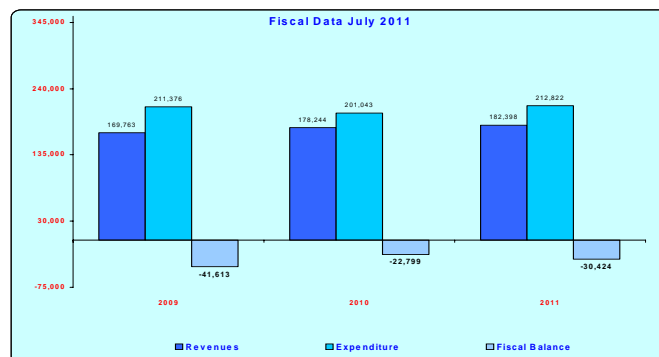


### Total Revenues

Total revenues, during January—July 2011 reached 182.4 billion ALL, or 0.9 % less than the forecast, or 2.3 % more than the same period of last year. Tax revenues in the end of this period were 168.9 billion ALL, or 0.7 % less than the forecast, or 4.1 % more than the same period of last year.

### Total Expenditures

Total expenditures during January—July 2011 were 212.8 billion ALL, or 0.4 % less than the forecast (5.9 % more than last year) . Current expenditures were 1.4 % more than the forecast and 5.6 % more than the same period of last year, while capital expenditures were 1.6 % less than the forecast (1.7 % more than the same period of 2010).



### Treasury Bills

The average weighted yield of treasury bills for July 2011 were:

- 3-month maturity treasury bills % --
- 6-month maturity treasury bills % 5.82
- 12-month maturity treasury bills % 7.69

### Exchange Rate

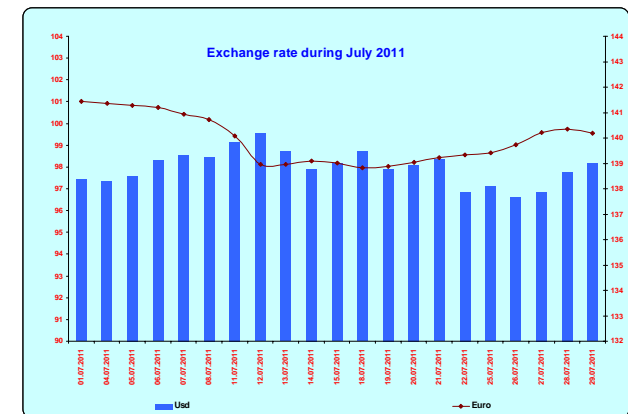
During July 2011 the exchange rate of our national currency with Euro has decreased by 1.4 percent compared with the previous month, and has decreased with the American currency by 0.7 percent compared with the previous month .

At the beginning of June we could exchange 1 Euro with 141.45 Lek and at the end 1 Euro was exchange with 140.19 Lek, while 1 USD was exchanged with 97.44 Lek. At the end of this month 1 USD was exchanged with 98.16 Lek.

During June'11 the average exchange rates were:

EURO 139.92 Lek

USD 97.98 Lek



### Contact:

Tel: +355 (4) 2258 437

E-mail: [elami@minfin.gov.al](mailto:elami@minfin.gov.al)

[www.minfin.gov.al](http://www.minfin.gov.al)