



## MINISTRIA E FINANCAVE

Drejtoria e Përgjithshme e Politikave  
Makroekonomike dhe Fiskale

**EKONOMIA NË FOKUS**

**JANAR 2010**

### SEKTORI REAL

|  |         |
|--|---------|
| • GDP nominale 2010 (në miliard lekë) (MF parashikim)                        | 1,242.8 |
| • Rritja reale e GDP 2009 (në %) (MF parashikim)                             | +5.5    |
| • Indeksi i çmimeve të konsumit (ndryshimi mujor në %) Janar '10/Dhjetor '09 | +0.9    |
| • Indeksi i çmimeve të konsumit (ndryshimi vjetor në %) Janar '10/Janar '09  | +4.1    |
| • Niveli i papunësisë në tremujor IV 2009 (%)                                | 13.8    |

### TREGTIA E JASHTME

|  |         |
|--|---------|
| • Eksporti i mallrave (në milion lekë) | 9,567   |
| • Importi i mallrave (në milion lekë)  | 30,113  |
| • Bilanci tregtar                      | -20,546 |

### FINANCAT PUBLIKE

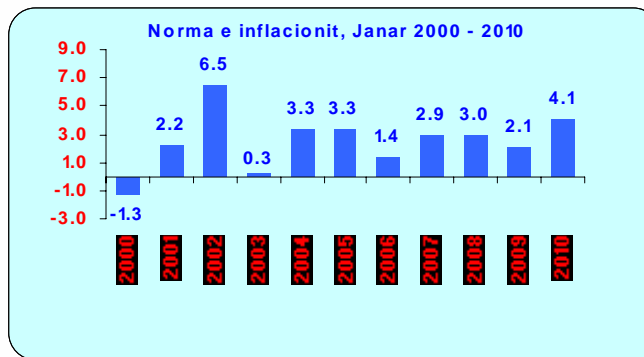
|   |        |
|---|--------|
| • Të ardhurat gjithsej (në milion lekë) | 24,832 |
| • Shpenzimet gjithsej (në milion lekë)  | 22,530 |
| • Bilanci Fiskal (në milion lekë)       | +2,302 |

### TREGJET FINANCIARE

|   |        |
|---|--------|
| • <i>Kursi mesatar i këmbimit</i>                       |        |
| EURO  | 138.30 |
| USD   | 96.80  |
| • Yield-i mesatar i bonove të thesarit 3-mujore (në %)  | -      |
| • Yield-i mesatar i bonove të thesarit 6-mujore (në %)  | 7.48   |
| • Yield-i mesatar i bonove të thesarit 12-mujore (në %) | 8.99   |

### Indeksi i Çmimeve të Konsumit

Indeksi i çmimeve të konsumit në muajin Janar arriti në 106.8 për qind kundrejt muajit Dhjetor 2007 duke shënuar një rritje prej 0.9% në krahasim me muajin paraardhës, ndërsa norma vjetore e inflacionit për këtë muaj ishte 4.1 për qind. Gjate muajit Janar çmimi i naftes u rrit me 0.1% dhe ai i benzines me 0.6%. Rritja më e madhe, prej 1.3 %, u konstatua në grupin "Ushqime dhe pije joalkolike"; ndërsa në grupet e tjera ndryshimet mujore variojnë nga -0.3 përqind ne + 0.1 përqind

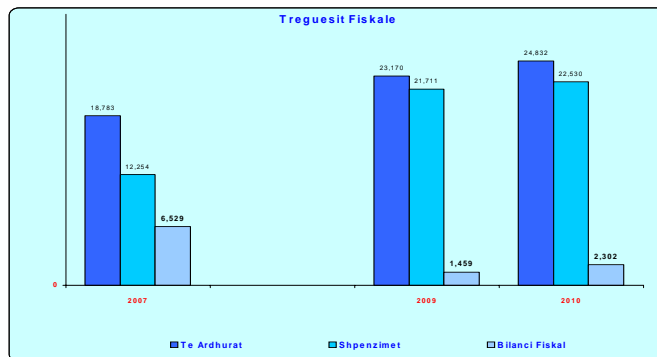


### Totali i të ardhurave

Në fund të Janarit 2010, të ardhurat buxhetore gjithsej arritën në 24.8 miliardë lekë ose rreth 64 million Lek më pak se parashikimi dhe 0.6% më shumë se e njëjta periudhë e vitit të kaluar. Të ardhurat tatimore po në fund të këtij muaji arritën në 21.7 miliardë lekë; krahasuar me të njëjtën periudhë të vitit të kaluar ato janë rreth 1.6% më të larta.

### Totali i shpenzimeve

Shpenzimet e përgjithshme të buxhetit në fund të këtij muaji të 2010, arritën në 22.5 miliardë lekë ose 8% më pak se parashikimi; krahasuar me muajin Janar të 2009s, shpenzimet rezultuan 3.8% më të larta. Shpenzimet korente rezultuan me 6.7% më pak se parashikimi dhe 5.3% më shumë se viti i kaluar, ndërsa shpenzimet kapitale rezultuan 7.5% më pak se parashikimi (2.2% me pak se viti i kaluar).



### Bonot e Thesarit

Në ankandet e bonove të thesarit për Janar-in 2010, yield-et mesatare ishin:

- për bonot e thesarit me maturim 3-mujor, % -
- për bonot e thesarit me maturim 6-mujor, % 7.48
- për bonot e thesarit me maturim 12-mujor, % 8.99

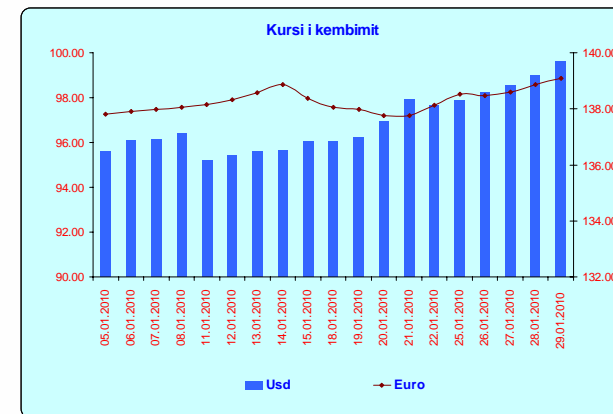
### Kursi i Këmbimit

Gjatë muajit Janar 2010, Leku, pësoi një nënçmim kundrejt monedhës europiane Euros prej rreth 0.9 përqind dhe një nënçmim kundrejt dollarit amerikan, me rreth 2.9 përqind krahasuar me muajin Dhjetor '09.

Në fillim të Janarit 1 Euro mund të shkëmbehej me 137.80 Lek dhe në fund të muajit 1 Euro shkëmbehej me 139.08 Lek, ndërsa 1 USD shkëmbehej me 95.60 Lek në fillim të muajit Janar dhe në fund të këtij muaji 1 USD shkëmbehej me 99.60 Lek.

**Kursi mesatar i këmbimit** të Lekut, për muajin Janar 2010 ishte:

- kundrejt monedhës europiane, **Euro 138.30 lekë/euro;**
- kundrejt monedhës amerikane, **USD 96.80 lekë/usd.**



### Kontakti:

Tel: +355 (4) 2258 437

E-mail: elami@minfin.gov.al

[www.minfin.gov.al](http://www.minfin.gov.al)



## MINISTRY OF FINANCE

Department of Macroeconomic and Fiscal Policy

*ECONOMY IN FOKLUS*

**JANUARY-2010**

### Real Sector

|   |         |
|---|---------|
| • Nominal GDP 2010 (in billion lek) (MoF estimations)               | 1,242.8 |
| • Real growth of GDP 2010 (%) (MoF estimations)                     | +5.5    |
| • Consumer Price Index (monthly change %), January' 10/December '09 | +0.9    |
| • Consumer Price Index (annual change %), January' 10/January '09   | +4.1    |
| • Unemployment rate Q4 2009 (%)                                     | 13.8    |

### Foreign Trade

|                                    |         |
|------------------------------------|---------|
| • Export of goods (in million lek) | 9,567   |
| • Import of goods (in million lek) | 30,113  |
| • Trade balance                    | -20,546 |

### Public Finance

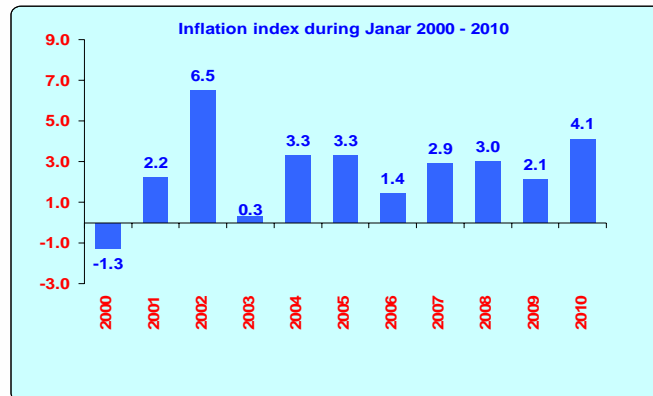
|                                       |        |
|---------------------------------------|--------|
| • Total revenues (in million lek)     | 24,832 |
| • Total expenditures (in million lek) | 22,530 |
| • Fiscal Balance (in million lek)     | +2,302 |

### Financial Markets

|                                 |        |
|---------------------------------|--------|
| <b>Average exchange rates</b>   |        |
| EURO                            | 138.30 |
| USD                             | 96.80  |
| • Yield of 3-month t-bills (%)  | -      |
| • Yield of 6-month t-bills (%)  | 7.48   |
| • Yield of 12-month t-bills (%) | 8.99   |

### Consumer Price Index

In January 2010 the Consumer Price Index was 106.8% against December 2007. The CPI in this month has increased 0.9% compared to the previous month. The annual change of CPI for January was 4.1%. In January price of diesel signed an increase of 0.1% and the price of petrol increased by 0.3%. The index of "Food and non-alcoholic beverages" group signed the biggest increase of 1.3%; while the monthly changes price index in the other groups varies from -0.3 per cent to + 0.1 percent. " group.

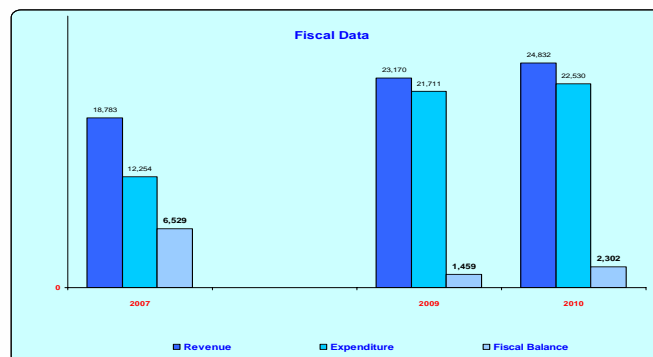


### Total Revenues

Total revenues, during January 2010 reached 24.8 billion Lek or 64 million ALL less than the forecast; or 0.6% more than the same period of last year. Tax revenues at the end of this month were 21.7 billion Lek or 7.4% less than the forecast; or 1.6% more than the same period of last year.

### Total Expenditures

Total expenditures were 22.5 billion ALL at the end January 2010 or 8% less than the forecast (3.8% more than January of last year). Current expenditures were 6.7% less than the forecast and 5.3% more than the same period of last year, while capital expenditures were 7.5% less than the forecast (2.2% less than January of 2009).



### Treasury Bills

The average weighted yield of treasury bills for January 2009 were:

- 3-month maturity treasury bills % -
- 6-month maturity treasury bills % 7.48
- 12-month maturity treasury bills % 8.99

### Exchange Rate

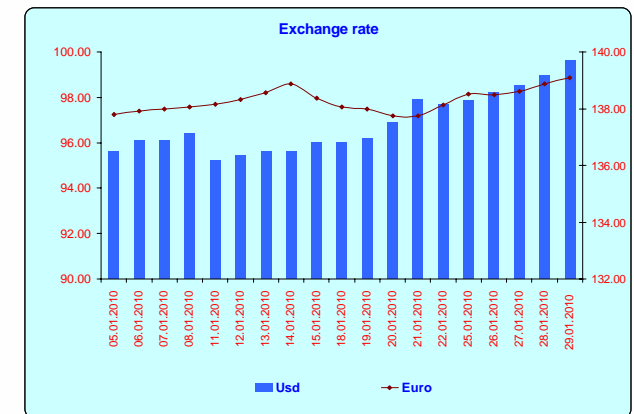
During January 2010 the exchange rate of our national currency with Euro has increased by 0.9 percent compared with the previous month, and has increased with the American currency by 2.9 percent compared with the previous month.

At the beginning of January we could exchange 1 Euro with 137.80 Lek and at the end 1 Euro was exchange with 139.08 Lek, while 1 USD was exchanged with 95.60 Lek. At the end of this month 1 USD was exchanged with 99.60 Lek.

During January'10 the average exchange rates were:

EURO 138.30 Lek

USD 96.80 Lek



### Contact:

Tel: +355 (4) 2258 437

E-mail: [elami@minfin.gov.al](mailto:elami@minfin.gov.al)

[www.minfin.gov.al](http://www.minfin.gov.al)